





<p>Рассмотрено:</p> <p>Руководителем ШМО  Парахина Е. М. Протокол от «25» 08 2023 г. № 1</p>	<p>Согласовано:</p> <p>Зам. директора школы  Шарапова И. В. «30» 08 2023 г.</p>	<p>Утверждаю:</p> <p>Директор МБОУ «СОШ № 2 п. Ивня»  Аксёнова Е. М. Приказ от «01» 09 2023 г. № 149</p> 
--	---	---

РАБОЧАЯ ПРОГРАММА

младшей разновозрастной группы общеразвивающей направленности 1,5 - 4 лет
 на 2023-2024 учебный год

Составлена с учётом Федеральной образовательной программы дошкольного образования

Разработчик программы:
 воспитатель младшей
 разновозрастной группы
 общеразвивающей направленности
 Парахина Е. М.

Ивня

2023 год

1. Целевой раздел

1.1. Пояснительная записка.....	2
1.2. Цели и задачи реализации Программы.....	4
1.3. Принципы и подходы реализации Программы.....	4
1.4. Возрастные и индивидуальные особенности воспитанников.....	5
1.5. Планируемые результаты освоения Программы.....	11
1.6. Педагогическая диагностика достижения планируемых результатов.....	13

2. Содержательный раздел.

2.1. Содержание образовательной деятельности по образовательным областям.....	16
2.2. Содержание образовательной деятельности в части, формируемой участниками образовательных отношений.....	60
2.3. Вариативные формы, способы, методы и средства реализации рабочей программы образования детей.....	62
2.4. Особенности образовательной деятельности разных видов и культурных практик.....	64
2.5. Особенности взаимодействия педагогического коллектива с семьями обучающихся.....	65

3. Организационный раздел.

3.1. Психолого-педагогические условия реализации рабочей программы.....	66
3.2. Режим дня на холодный и теплый период, планирование образовательной деятельности (сетка занятий).....	68
3.3. Примерное распределение тем в течение года в младшей разновозрастной группе.....	72
3.4. Особенности организации развивающей предметно-пространственной среды группы.....	93
3.5. Материально-техническое обеспечение образовательного процесса в младшей разновозрастной группе.....	97
3.6. Перечень методических пособий, обеспечивающих реализацию образовательной деятельности в младшей разновозрастной группе.....	97

4. Аннотация к Программе.....	103
--------------------------------------	------------

1. Целевой раздел

1.1. Пояснительная записка

На основании ст.48 Закона № 273 – ФЗ педагогические работники обязаны осуществлять свою деятельность на высоком профессиональном уровне, обеспечивать в полном объеме реализацию преподаваемых учебных предметов, курса, дисциплины в соответствии с утвержденной рабочей программой.

Рабочая программа - нормативный документ, внутренний стандарт группы ДОО, определяющий ценностно-целевые ориентиры, содержание и объем образования для каждой возрастной ступени, разработанный по образовательным областям развития детей и представляющий собой комплекс условий и средств воспитания, обучения, оздоровления, коррекции развития детей, реализуемых на основе имеющихся ресурсов (педагогических, материально – технических, организационных, технологических) в соответствии с социальным заказом.

Рабочая программа образования детей 1,5-4 лет разработана в соответствии с Федеральной образовательной программой ДО и ФГОС ДО.

Рабочая программа образования детей младшей разновозрастной группы обеспечивает разностороннее развитие детей в возрасте от 1,5 до 4 лет с учётом их возрастных и индивидуальных особенностей по основным направлениям: социально-коммуникативному, познавательному, речевому, художественно-эстетическому и физическому.

Используется парциальная программа:

Парциальную программу дошкольного образования «Здравствуй, мир Белогорья!» (образовательная область «Познавательное развитие») Л.В. Серых, Г.А. Репринцевой.

Рабочая программа образования детей 1,5-4 лет разработана в соответствии со следующими нормативными документами:

1. Указ Президента Российской Федерации от 7 мая 2018 года № 204 «О национальных целях и стратегических задачах развития Российской Федерации на период до 2024 года»
2. Федеральный закон от 29 декабря 2012 г. № 273-ФЗ «Об образовании в Российской Федерации» (Собрание законодательства Российской Федерации, 2012, № 53, ст. 7598; 2022, № 41, ст. 6959)
3. Приказ Министерства просвещения Российской Федерации от 30 сентября 2022 г. № 874
4. Федеральный государственный образовательный стандарт дошкольного образования, утвержденный приказом Министерства образования и науки Российской Федерации от 17 октября 2013 г. № 1155 (зарегистрирован Министерством юстиции Российской Федерации)

Федерации 14 ноября 2013 г., регистрационный № 30384), с изменением, внесенным приказом Министерства просвещения Российской Федерации от 8 ноября.2022 г. № 955

5. Санитарно-эпидемиологические требования - Санитарные правила СП 2.4.3648-20 «Санитарно-эпидемиологические требования к организациям воспитания и обучения, отдыха и оздоровления детей и молодежи», утвержденные постановлением Главного государственного санитарного врача Российской Федерации от 28 сентября 2020 г. № 28 (зарегистрировано Министерством юстиции Российской Федерации 18 декабря 2020 г., регистрационный № 61573), действующим до 1 января 2027 г.
6. Федеральная образовательная программа дошкольного образования (утверждена приказом Министерства просвещения Российской Федерации от 25 ноября 2022 г. № 1028)
7. Основы государственной политики по сохранению и укреплению традиционных российских духовно-нравственных ценностей, утвержденные Указом Президента Российской Федерации от 9 ноября 2022 г. № 809
8. Устав СП – Детский сад МБОУ «СОШ №2 п. Ивня» и иные локальные акты, программа воспитания ДООУ

1.2. Цели и задачи реализации рабочей программы

Цель программы: разностороннее развитие ребёнка в период дошкольного детства с учётом возрастных и индивидуальных особенностей на основе духовно-нравственных ценностей русского народа, исторических и национально-культурных традиций.

Задачи программы:

- охрана и укрепление физического и психического здоровья детей, в том числе их эмоционального благополучия;
- обеспечение развития физических, личностных, нравственных качеств и основ патриотизма, интеллектуальных и художественно-творческих способностей ребёнка, его инициативности, самостоятельности и ответственности;
- обеспечение психолого-педагогической поддержки семьи и повышение компетентности родителей (законных представителей) в вопросах воспитания, обучения и развития, охраны и укрепления здоровья детей, обеспечения их безопасности;
- достижение детьми на этапе завершения ДО уровня развития, необходимого и достаточного для успешного освоения ими образовательных программ начального общего образования.

1.3. Принципы реализации рабочей программы и организации образовательного процесса

Рабочая программа образования детей 2-3 лет построена на следующих принципах ДО, установленных ФГОС ДО:

- 1) полноценное проживание ребёнком всех этапов детства (младенческого, раннего и дошкольного возрастов), обогащение (амплификация) детского развития;
- 2) построение образовательной деятельности на основе индивидуальных особенностей каждого ребёнка, при котором сам ребёнок становится активным в выборе содержания своего образования, становится субъектом образования;
- 3) содействие и сотрудничество детей и родителей (законных представителей), совершеннолетних членов семьи, принимающих участие в воспитании детей младенческого, раннего и дошкольного возрастов, а также педагогических работников (далее вместе - взрослые);
- 4) признание ребёнка полноценным участником (субъектом) образовательных отношений;
- 5) поддержка инициативы детей в различных видах деятельности;
- 6) сотрудничество ДОО с семьей;
- 7) приобщение детей к социокультурным нормам, традициям семьи, общества и государства;
- 8) формирование познавательных интересов и познавательных действий ребёнка в различных видах деятельности;
- 9) возрастная адекватность дошкольного образования (соответствие условий, требований, методов возрасту и особенностям развития);
- 10) учёт этнокультурной ситуации развития детей.

1.4. Возрастные и индивидуальные особенности воспитанников раннего и дошкольного возраста

Возрастные особенности детей 1,5-2 лет

Совершенствуется ходьба, исчезает шаркающая походка. В подвижных играх и на музыкальных занятиях дети делают боковые шаги, медленно кружатся на месте. В простых подвижных играх и плясках дети начинают координировать движения.

На втором году из отдельных действий складываются элементы, основа деятельности, свойственной дошкольному детству:

предметная с характерным для нее сенсорным уклоном, конструктивная и сюжетно-ролевая игра (последнюю на втором году можно считать лишь отобразительной).

Интенсивно формируется речь, понимание речи окружающих опережает умение говорить. Дети усваивают названия предметов, действий, обозначения некоторых качеств и состояний. Важным приобретением речи и мышления является формирующаяся на втором году жизни способность обобщения. Активный словарь на протяжении года увеличивается неравномерно.

К полутора годам он равен примерно 20-30 словам. После 1 года 8-10 месяцев происходит скачок, развивается активно используемый словарь. В нем много глаголов и существительных, встречаются простые прилагательные и наречия (тут, там, туда и т.д.), а также предлоги.

Совершенствуется самостоятельность детей в предметно-игровой деятельности и самообслуживании. Малыши овладевают

умением самостоятельно есть любую пищу, умываться и мыть руки, приобретает навыки опрятности. Расширяется ориентировка в ближайшем окружении. Знание того, как называются части помещения группы (мебель, одежда, посуда), помогает ребенку выполнять несложные (из одного, а к концу года из 2-3 действий) поручения взрослых, постепенно он привыкает соблюдать элементарные правила поведения, обозначаемые словами «можно», «нельзя», «нужно». Общение со взрослым носит деловой, объектно-направленный характер.

На втором году закрепляется и углубляется потребность общения со взрослым по самым разным поводам. При этом к двум годам дети постепенно переходят от языка жестов, мимики, выразительных звукосочетаний к выражению просьб, желаний, предложений с помощью слови коротких фраз. Так речь становится основным средством общения со взрослым, хотя в этом возрасте ребенок охотно говорит только с близкими, хорошо знакомыми ему людьми.

На втором году жизни у детей сохраняется и развивается тип эмоционального взаимодействия. Однако опыт взаимодействия у детей невелик и основа его еще не сформирована.

Возрастные и индивидуальные особенности воспитанников от 2 - 3 лет.

На третьем году жизни дети становятся самостоятельнее. Продолжает развиваться предметная деятельность, ситуативно-деловое общение ребёнка и взрослого; совершенствуются восприятие, речь, начальные формы произвольного поведения, игры, наглядно-действенное мышление.

Развитие предметной деятельности связано с усвоением культурных способов действия с различными предметами. Умение выполнять орудийные действия развивает произвольность, преобразуя натуральные формы активности в культурные на основе предлагаемой взрослыми модели, которая выступает в качестве не только объекта подражания, но и образца, регулирующего собственную активность ребёнка.

Интенсивно развивается активная речь детей. К 3 годам они осваивают основные грамматические структуры, пытаются строить простые предложения, в разговоре с взрослым используют практически все части речи. Активный словарь достигает примерно 1000-1500 слов. К концу третьего года жизни речь становится средством общения ребенка со сверстниками. В этом возрасте у детей формируются новые виды деятельности: игра, рисование, конструирование.

Игра носит процессуальный характер, главное в ней — действия. Они совершаются с игровыми предметами, приближенными к реальности. В середине третьего года жизни появляются действия с предметами-заместителями.

Появление собственно изобразительной деятельности обусловлено тем, что ребёнок уже способен сформулировать намерение изобразить какой-либо предмет.

К третьему году жизни совершенствуются зрительные и слуховые ориентировки, что позволяет детям безошибочно выполнять ряд заданий: осуществлять выбор из двух-трех предметов по форме, величине и цвету; различать мелодии; петь. Совершенствуется слуховое восприятие, прежде всего фонематический слух. Дети воспринимают все звуки родного языка, но произносят их с большими искажениями. Основной формой мышления становится наглядно-действенная: возникающие в жизни ребёнка проблемные ситуации разрешаются путём реального действия с предметами.

Для детей этого возраста характерна неосознанность мотивов, импульсивность и зависимость чувств и желаний от ситуации. Дети легко заражаются эмоциональным состоянием сверстников.

Ребёнок очень эмоционален, однако его эмоции непостоянны, малыша легко отвлечь и переключить с одного эмоционального состояния на другое. Маленький ребёнок обучается только тому, что его заинтересовало, и принимает что-то только от того человека, которому он доверяет.

У детей недостаточно сформированы механизмы саморегуляции организма. Ощущение физического дискомфорта приводит к резкому снижению эффективности обучения. Дискомфорт может быть вызван тем, что ребёнок не выспался, ему холодно или жарко, он хочет пить или есть, у него что-то болит и т.д. Общение у детей носит ситуативно-личностный характер. Это означает, что каждому ребёнку необходимо индивидуальное внимание педагога, индивидуальный контакт с ним.

Обучение в этом возрасте происходит и на собственном практическом опыте, и на основе подражания приятному взрослому. Сверстник ещё не представляет для малыша особого интереса и рассматривается им как ещё один предмет. Дети играют «рядом, но не вместе». Друг для друга они нередко становятся источниками отрицательных эмоций. Им присуще наглядно действенное мышление; их интеллектуальное развитие зависит от того, насколько богата окружающая среда, т.е. позволяет ли она разнообразно и содержательно исследовать окружающий мир, манипулируя различными предметами. Речь находится на стадии формирования. Обучение эффективно только на фоне психоэмоционального комфортного состояния. Внимание, мышление, память произвольны.

Однако в этот период начинает складываться и произвольность поведения. Она обусловлена развитием орудийных действий и речи. У детей появляются чувства гордости и стыда, начинают формироваться элементы самосознания, связанные с идентификацией с именем и полом. Завершается ранний возраст кризисом 3 лет. Ребенок осознает себя как отдельного человека, отличного от взрослого. У него формируется образ Я. Кризис часто сопровождается рядом отрицательных проявлений: негативизмом, упрямством, нарушением общения со взрослым и др. Кризис может продолжаться от нескольких месяцев до двух лет.

Возрастные и индивидуальные особенности детей 3 – 4 лет.

В это время происходит переход ребенка к новым отношениям с взрослыми, сверстниками, предметным миром.

Характерное для младшего дошкольника требование «я сам» отражает, прежде всего, появление у него новой потребности в самостоятельных действиях, а не фактический уровень возможностей.

Под руководством воспитателя дети успешно осваивают умения самообслуживания, культурно-гигиенические навыки, новые предметные и игровые действия. К концу четвертого года жизни младший дошкольник овладевает элементарной культурой поведения во время еды за столом и умывания.

Младший дошкольник особенно нуждается в материнской поддержке и заботе воспитателя. Он стремится получить эмоциональную оценку взрослого – одобрение, похвалу, ласку. Ощувив любовь воспитателя, младший дошкольник становится более уверенным и общительным, с удовольствием подражает действиям взрослого.

Под влиянием общения *происходят большие изменения в развитии речи:* значительно увеличивается запас слов, совершенствуется грамматический строй речи, появляются элементарные высказывания об окружающем. При этом дети пользуются не только простыми, но и сложными предложениями. Младшие дошкольники любят играть словами, проявляют «словотворчество».

На четвертом году жизни развивается интерес к общению со сверстниками. Взаимоотношения между детьми возникают на основе интереса к действиям с привлекательными предметами, игрушками. Эти действия постепенно приобретают совместный, взаимозависимый характер. *Игра – любимая деятельность младших дошкольников.* Дети активно овладевают способами игровой деятельности – игровыми действиями с игрушками и предметами-заместителями, приобретают первичные умения ролевого поведения. Младший дошкольник охотно подражает показываемым ему игровым действиям. В играх дети воспроизводят цепочку игровых эпизодов, отражая преимущественно бытовые сюжеты («дочки-матери», «врач», «шофер» и прочее). Младшие дошкольники усваивают *некоторые нормы и правила поведения*, связанные с определенными разрешениями и запретами («можно», «нужно», «нельзя»), могут увидеть несоответствие поведения другого ребенка нормам и правилам поведения.

Младшие дошкольники — это в первую очередь «деятели», а не наблюдатели. Опыт активной разнообразной деятельности составляет важнейшее условие их развития. Поэтому пребывание ребенка в детском саду организуется так, чтобы он получил возможность участвовать в разнообразных делах: в играх, двигательных упражнениях, в действиях по обследованию свойств и качеств предметов, их использованию, в рисовании, лепке, речевом общении, в творчестве (имитации, подражание образам животных, танцевальные импровизации и т.п.).

Физическое развитие

3-летний ребенок владеет основными жизненно важными движениями (ходьба, бег, лазание, действия с предметами). Возникает интерес к определению соответствия движений образцу. Дети испытывают свои силы в более сложных видах деятельности, но вместе с тем им свойственно неумение соизмерять свои силы со своими возможностями. Моторика выполнения движений характеризуется более или менее точным воспроизведением структуры движения, его фаз, направления и т.д. К 4-м годам ребенок может без остановки пройти по гимнастической скамейке, руки в стороны; ударять мяч об

пол и ловить его двумя руками (3 раза подряд); перекладывать по одному мелкие предметы (пуговицы, горошины и т.п. – всего 20 шт.) с поверхности стола в небольшую коробку (правой рукой).

Начинает развиваться самооценка при выполнении физических упражнений, при этом дети ориентируются в значительной мере на оценку воспитателя.

3-4-х летний ребенок владеет элементарными гигиеническими навыками самообслуживания (самостоятельно и правильно моет руки с мылом после прогулки, игр, туалета; аккуратно пользуется туалетом: туалетной бумагой, не забывает спускать воду из бачка для слива; при приеме пищи пользуется ложкой, салфеткой; умеет пользоваться носовым платком; может самостоятельно устранить беспорядок в одежде, причёске, пользуясь зеркалом, расческой).

Социально-коммуникативное развитие

К трем годам ребенок достигает определенного уровня социальной компетентности: он проявляет интерес к другому человеку, испытывает доверие к нему, стремится к общению и взаимодействию со взрослыми и сверстниками. У ребенка возникают личные симпатии, которые проявляются в желании поделиться игрушкой, оказать помощь, утешить. Ребенок испытывает повышенную потребность в эмоциональном контакте со взрослыми, ярко выражает свои чувства - радость, огорчение, страх, удивление, удовольствие и др. Для налаживания контактов с другими людьми использует речевые и неречевые (взгляды, мимика, жесты, выразительные позы и движения) способы общения. Осознает свою половую принадлежность («Я мальчик», «Я девочка»). Фундаментальная характеристика ребенка трех лет - самостоятельность («Я сам», «Я могу»). Он активно заявляет о своем желании быть, как взрослые (самому есть, одеваться), включаться в настоящие дела (мыть посуду, стирать, делать покупки и т.п.)). Взаимодействие и общение детей четвертого года жизни имеют поверхностный характер, отличаются ситуативностью, неустойчивостью, кратковременностью, чаще всего инициируются взрослым.

Для детей 3х летнего возраста характерна игра рядом. В игре дети выполняют отдельные игровые действия, носящие условный характер. Роль осуществляется фактически, но не называется. Сюжет игры - цепочка из 2х действий; воображаемую ситуацию удерживает взрослый. К 4м годам дети могут объединяться по 2-3 человека, для разыгрывания простейших сюжетно-ролевых игр. Игровые действия взаимосвязаны, имеют четкий ролевой характер. Роль называется, по ходу игры дети могут менять роль. Игровая цепочка состоит из 3-4 взаимосвязанных действий. Дети самостоятельно удерживают воображаемую ситуацию.

Познавательное развитие

Общение ребенка в этом возрасте ситуативное, инициируется взрослым, неустойчиво, кратковременно. Осознает свою половую принадлежность. Возникает новая форма общения со взрослым – общение на познавательные темы, которое сначала включено в совместную со взрослым познавательную деятельность.

Речевое развитие

Уникальность речевого развития детей в этом возрасте состоит в том, что в этот период ребенок обладает повышенной чувствительностью к языку, его звуковой и смысловой стороне. В младшем дошкольном возрасте осуществляется переход от исключительного господства ситуативной (понятной только в конкретной обстановке) речи к использованию и ситуативной, и контекстной (свободной от наглядной ситуации) речи. Овладение родным языком характеризуется использованием основных грамматических категорий (согласование, употребление их по числу, времени и т.д., хотя отдельные ошибки допускаются) и словаря разговорной речи. Возможны дефекты звукопроизношения.

В развитии познавательной сферы расширяются и качественно изменяются способы и средства ориентировки ребенка в окружающей обстановке. Ребенок активно использует по назначению некоторые бытовые предметы, игрушки, предметы-заместители и словесные обозначения объектов в быту, игре, общении. Формируются качественно новые свойства сенсорных процессов: ощущение и восприятие. В практической деятельности ребенок учитывает свойства предмета и их назначение: знает название 3-4 цветов и 2-3 форм; может выбрать из 3-х предметов разных по величине «самый большой».

Рассматривая новые предметы (растения, камни и т.п.) ребенок не ограничивается простым зрительным ознакомлением, а переходит к осязательному, слуховому и обонятельному восприятию. Важную роль начинают играть образы памяти. Память и внимание ребенка носит произвольный, пассивный характер. По просьбе взрослого ребенок может запомнить не менее 2-3 слов и 5-6 названий предметов. К 4-м годам способен запомнить значительные отрывки из любимых произведений. Рассматривая объекты, ребенок выделяет один, наиболее яркий признак предмета, и ориентируясь на него, оценивает предмет в целом. Его интересуют результаты действия, а сам процесс достижения еще не умеет проследивать.

Конструктивная деятельность в 3-4 года ограничивается возведением несложных построек по образцу (из 2-3 частей) и по замыслу. Ребенок может заниматься, не отрываясь, увлекательным для него деятельностью в течение 5 минут.

Художественно - эстетическое развитие

Ребенок с удовольствием знакомится с элементарными средствами выразительности (цвет, звук, форма, движения, жесты), проявляется интерес к произведениям народного и классического искусства, к литературе (стихи, песенки, потешки), к исполнению и слушанию музыкальных произведений.

Изобразительная деятельность ребенка зависит от его представлений о предмете. В 3-4 года они только начинают формироваться. Графические образы бедны, предметны, схематичны. У одних дошкольников в изображении отсутствуют детали, у других рисунки могут быть более детализированы. Замысел меняется по ходу изображения. Дети уже могут использовать цвет. Большое значение для развития моторики в этом возрасте имеет лепка. Ребенок может вылепить под руководством взрослого простые предметы. В 3-4 года из-за недостаточного развития мелких мышц руки, дети не работают с ножницами, апилицируют из готовых геометрических фигур. Ребенок способен выкладывать и наклеивать элементы декоративного узора и предметного схематичного изображения из 2-4 основных частей.

В музыкально-ритмической деятельности ребенок 3-4 лет испытывает желание слушать музыку и производить естественные движения под звучащую музыку. К 4 годам овладевает элементарными певческими навыками несложных музыкальных произведений. Ребенок хорошо перевоплощается в образ зайчика, медведя, лисы, петушка и т.п. в движениях, особенно под плясовую мелодию. Приобретает элементарные навыки подыгрывания на детских ударных музыкальных инструментах (барабан, металлофон). Закладываются основы для развития музыкально-ритмических и художественных способностей.

1.5. Планируемые результаты освоения программы в раннем возрасте

Результатами освоения рабочей программы являются целевые ориентиры дошкольного образования, которые представляют собой социально-нормативные возрастные характеристики возможных достижений ребенка.

Планируемые результаты в раннем возрасте (к трём годам):

- у ребёнка развита крупная моторика, он активно использует освоенные ранее движения, начинает осваивать бег, прыжки, повторяет за взрослым простые имитационные упражнения, понимает указания взрослого, выполняет движения по зрительному и звуковому ориентирам; с желанием играет в подвижные игры;
- ребёнок демонстрирует элементарные культурно-гигиенические навыки, владеет простейшими навыками самообслуживания (одевание, раздевание, самостоятельно ест и тому подобное);
- ребёнок стремится к общению со взрослыми, реагирует на их настроение;
- ребёнок проявляет интерес к сверстникам, наблюдает за их действиями и подражает им, играет рядом;
- ребёнок понимает и выполняет простые поручения взрослого;
- ребёнок стремится проявлять самостоятельность в бытовом и игровом поведении;
- ребёнок способен направлять свои действия на достижение простой, самостоятельно поставленной цели; знает, с помощью каких средств и в какой последовательности продвигаться к цели;
- ребёнок владеет активной речью, использует в общении разные части речи, простые предложения из 4-х слов и более, включённые в общение; может обращаться с вопросами и просьбами;
- ребёнок проявляет интерес к стихам, сказкам, повторяет отдельные слова и фразы за взрослым;
- ребёнок рассматривает картинки, показывает и называет предметы, изображённые на них;
- ребёнок различает и называет основные цвета, формы предметов, ориентируется в основных пространственных и временных отношениях;
- ребёнок осуществляет поисковые и исследовательские действия;

- ребёнок знает основные особенности внешнего облика человека, его деятельности; своё имя, имена близких; демонстрирует первоначальные представления о населённом пункте, в котором живёт (город, село и так далее);
- ребёнок имеет представления об объектах живой и неживой природы ближайшего окружения и их особенностях, проявляет положительное отношение и интерес к взаимодействию с природой, наблюдает за явлениями природы, старается не причинять вред живым объектам;
- -ребёнок с удовольствием слушает музыку, подпевает, выполняет простые танцевальные движения;
- ребёнок эмоционально откликается на красоту природы и произведения искусства;
- ребёнок осваивает основы изобразительной деятельности (лепка, рисование) и конструирования: может выполнять уже довольно сложные постройки (гараж, дорогу к нему, забор) и играть с ними;
- рисует дорожки, дождик, шарики; лепит палочки, колечки, лепёшки;
- ребёнок активно действует с окружающими его предметами, знает названия, свойства и назначение многих предметов, находящихся в его повседневном обиходе;
- ребёнок в играх отображает действия окружающих («готовит обед», «ухаживает за больным» и другое), воспроизводит не только их последовательность и взаимосвязь, но и социальные отношения (ласково обращается с куклой, делает ей замечания), заранее определяет цель («Я буду лечить куклу»).

К четырём годам:

- ребёнок демонстрирует положительное отношение к разнообразным физическим упражнениям, проявляет избирательный интерес к отдельным двигательным действиям (бросание и ловля, ходьба, бег, прыжки) и подвижным играм;
- ребёнок проявляет элементы самостоятельности в двигательной деятельности, с интересом включается в подвижные игры, стремится к выполнению правил и основных ролей в игре, выполняет простейшие правила построения и перестроения, выполняет ритмические движения под музыку;
- - ребёнок демонстрирует достаточную координацию движений при выполнении упражнений, сохраняет равновесие при ходьбе, беге, прыжках, способен реагировать на сигналы, переключаться с одного движения на другое, выполнять движения в общем для всех темпе;
- ребёнок владеет культурно-гигиенические навыки: умывание, одевание и т.п., соблюдает требования гигиены, имеет первичные представления о факторах, положительно влияющих на здоровье;
- ребёнок проявляет доверие к миру, положительно оценивает себя, говорит о себе в первом лице;
- ребёнок откликается эмоционально на ярко выраженное состояние близких и сверстников по показу и побуждению взрослых; дружелюбно настроен, спокойно играет рядом с детьми;

- ребёнок владеет элементарными нормами и правилами поведения, связанными с определёнными разрешениями и запретами («можно», «нельзя»), демонстрирует стремление к положительным поступкам;
- ребёнок включается охотно в совместную деятельность со взрослым, подражает его действиям, отвечает на вопросы взрослого и комментирует его действия в процессе совместной деятельности;
- ребёнок демонстрирует интерес к сверстникам, к взаимодействию в игре, в повседневном общении и бытовой деятельности, владеет элементарными средствами общения в процессе взаимодействия со сверстниками;
- - ребёнок владеет игровыми действиями с игрушками и предметами-заместителями, разворачивает игровой сюжет из нескольких эпизодов;
ребёнок проявляет интерес к правилам безопасного поведения; осваивает безопасные способы обращения со знакомыми предметами ближайшего окружения;
- ребёнок принимает участие в несложной совместной познавательной деятельности, принимает цель и основные задачи деятельности, образец и инструкцию взрослого, стремится завершить начатое действие;
- ребёнок демонстрирует познавательную активность в деятельности, проявляет эмоции удивления в процессе познания, отражает в общении и совместной деятельности со взрослыми и сверстниками, полученные представления о предметах и объектах ближайшего окружения, задаёт вопросы констатирующего характера;
- ребёнок проявляет интерес к миру, потребность в познавательном общении со взрослыми; демонстрирует стремление к наблюдению, сравнению, обследованию свойств и качеств предметов, к простейшему экспериментированию;
- ребёнок демонстрирует умения вступать в речевое общение со знакомыми взрослыми: понимает обращённую к нему речь, отвечает на вопросы, используя простые распространённые предложения; проявляет речевую активность в общении со сверстником; здоровается и прощается с воспитателем и детьми, благодарит за обед, выражает просьбу, узнаёт содержание прослушанных произведений по иллюстрациям, эмоционально откликается; совместно со взрослым пересказывает знакомые сказки, читает короткие стихи

1.6. Педагогическая диагностика достижения планируемых результатов

Планируемые результаты освоения программы образования детей 2-4 лет заданы как целевые ориентиры и представляют собой социально-нормативные возрастные характеристики возможных достижений ребёнка раннего возраста.

Целевые ориентиры не подлежат непосредственной оценке, в том числе и в виде педагогической диагностики (мониторинга), и не являются основанием для их формального сравнения с реальными достижениями детей и основой объективной оценки соответствия установленным требованиям образовательной деятельности и подготовки детей.

Освоение рабочей программы не сопровождается проведением промежуточных аттестаций и итоговой аттестации обучающихся. Педагогическая диагностика направлена на оценку индивидуального развития детей раннего возраста, на основе которой определяется эффективность педагогических действий и осуществляется их дальнейшее планирование.

Результаты педагогической диагностики (мониторинга) могут использоваться исключительно для решения следующих образовательных задач:

- 1) индивидуализации образования (в том числе поддержки ребёнка, построения его образовательной траектории или профессиональной коррекции особенностей его развития);
- 2) оптимизации работы с группой детей.

Основным методом педагогической диагностики является наблюдение. Ориентирами для наблюдения являются возрастные характеристики развития ребёнка. Они выступают как обобщённые показатели возможных достижений детей на разных этапах дошкольного детства в соответствующих образовательных областях. Педагог наблюдает за поведением ребёнка в деятельности (игровой, общении, познавательно-исследовательской, изобразительной, конструировании, двигательной), разных ситуациях (в режимных процессах, в группе и на прогулке, совместной и самостоятельной деятельности детей и других ситуациях). В процессе наблюдения педагог отмечает особенности проявления ребёнком личностных качеств, деятельностных умений, интересов, предпочтений, фиксирует реакции на успехи и неудачи, поведение в конфликтных ситуациях и тому подобное. Фиксация данных наблюдения позволит педагогу выявить и проанализировать динамику в развитии ребёнка на определённом возрастном этапе, а также скорректировать образовательную деятельность с учётом индивидуальных особенностей развития ребёнка и его потребностей.

1.6.1. Система оценки результатов освоения программы

В соответствии с ФГОС ДО:

- результатами освоения программы являются целевые ориентиры дошкольного образования, которые представляют собой социально-нормативные возрастные характеристики возможных достижений ребенка;
- целевые ориентиры не подлежат непосредственной оценке и не являются основанием для их формального сравнения с реальными достижениями детей;
- освоение Программы не сопровождается проведением промежуточных аттестаций и итоговой аттестации воспитанников.

В ходе реализации Программы проводится только оценка индивидуального развития детей, которая предполагает проведение анализа эффективности педагогического воздействия, являющегося основой дальнейшего планирования образовательной деятельности.

Педагогическая диагностика проводится методом педагогического наблюдения за активностью детей в спонтанной и специально организованной деятельности:

- игровой;
- коммуникативной;
- познавательной-исследовательской;
- восприятие художественной литературы и фольклора;
- самообслуживание и элементарный бытовой труд;
- музыкальной;
- изобразительной;
- двигательной.

Педагогическая диагностика индивидуального развития детей проводится на основе модели, разработанной Верещагиной Н. В. («Педагогическая диагностика индивидуального развития ребёнка»-Санкт – Петербург ДЕТСТВО-ПРЕСС 2017)

Федеральный государственный образовательный стандарт дошкольного образования ставит проблему педагогической диагностики в новом контексте развития образовательной деятельности. Реализация принципов ФГОС, а именно поддержка разнообразия детства, личностно-развивающий и гуманистический характер взаимодействия взрослых и детей, уважение личности ребенка, реализация программы в формах, специфичных для детей данной возрастной группы, ориентирует педагога на индивидуализацию образовательной деятельности и предполагает ее построение на диагностической основе. Необходимость индивидуализации образования обусловлена тем, что любое воздействие на ребенка преломляется через его индивидуальные особенности. Они составляют те «внутренние условия», без учета которых невозможно достичь эффективности образовательной деятельности.

Новизна предлагаемой в данном диагностическом журнале модели педагогической диагностики индивидуального развития детей определяется тем, что она разработана с учетом образовательных областей и их приоритетных направлений, определенных ФГОС. Инновационным является и способ обработки и представления результатов педагогической диагностики, обозначен задачами, на решение которых, согласно ФГОС ДО, направлена педагогическая диагностика. В каждой образовательной области в контексте определенных направлений выделены уровни эффективности педагогического воздействия, то есть педагогическая диагностика предполагает не ранжирование детей по их достижениям, а выявление целесообразности и полноты использования педагогами образовательных ресурсов для обеспечения развития каждого ребенка.

2. Содержательный раздел

2.1. Содержание образовательной деятельности с детьми 2 - 3 года и 3 - 4 года по образовательным областям

ОО Социально-коммуникативное развитие	
Основные задачи образовательной деятельности	Содержание образовательной деятельности
<ul style="list-style-type: none"> - поддерживать эмоционально-положительное состояние детей в период адаптации к ДОО; - развивать игровой опыт ребёнка, помогая детям отражать в игре представления об окружающей действительности; - поддерживать доброжелательные взаимоотношения детей, развивать эмоциональную отзывчивость в ходе привлечения к конкретным действиям помощи, заботы, участия; - формировать элементарные представления о людях (взрослые, дети), их внешнем виде, действиях, одежде, о некоторых ярко выраженных эмоциональных 	<p>Педагог поддерживает желание детей познакомиться со сверстником, узнать его имя, используя приёмы поощрения и одобрения.</p> <p>Оказывает помощь детям в определении особенностей внешнего вида мальчиков и девочек, их одежды, причёсок, предпочитаемых игрушек, задаёт детям вопросы уточняющего или проблемного характера, объясняет отличительные признаки взрослых и детей, используя наглядный материал и повседневные жизненные ситуации. Показывает и называет ребёнку основные части тела и лица человека, его действия. Поддерживает желание ребёнка называть и различать основные действия взрослых.</p> <p>Педагог знакомит детей с основными эмоциями и чувствами человека, обозначает их словом, демонстрирует их проявление мимикой, жестами, интонацией голоса. Предлагает детям повторить слова, обозначающие эмоциональное состояние человека, предлагает детям задания, помогающие закрепить представление об эмоциях, в том числе их узнавание на картинках.</p> <p>Педагог рассматривает вместе с детьми картинки с изображением семьи: детей, родителей (законных представителей). Поощряет стремление детей узнавать членов семьи, называть их, рассказывает детям о том, как члены семьи могут заботиться друг о друге.</p> <p>Педагог поддерживает желание детей познавать пространство своей группы, узнавать вход в группу, её расположение на этаже, педагогов, которые работают с детьми. Рассматривает с детьми</p>

<p>состояниях (радость, грусть), о семье и ДОО;</p> <p>- формировать первичные представления ребёнка о себе, о своем возрасте, поле, о родителях (законных представителях) и близких членах семьи.</p>	<p>пространство группы, назначение каждого помещения, его наполнение, помогает детям ориентироваться в пространстве группы.</p> <p>Педагог поддерживает стремление детей выполнять элементарные правила поведения («можно», «нельзя»). Личным показом демонстрирует правила общения: здороваются, прощаются, говорят «спасибо», «пожалуйста», напоминает детям о важности использования данных слов в процессе общения со взрослыми и сверстниками, поощряет инициативу и самостоятельность ребёнка при использовании «вежливых слов».</p> <p>Педагог использует приёмы общения, позволяющие детям проявлять внимание к его словам и указаниям, поддерживает желание ребёнка выполнять указания взрослого, действовать по его примеру и показу.</p> <p>Педагог организует детей на участие в подвижных, музыкальных, сюжетных и хороводных играх, поощряет их активность и инициативность в ходе участия в играх.</p> <p>Педагог формирует представление детей о простых предметах своей одежды, обозначает словами каждый предмет одежды, рассказывает детям о назначении предметов одежды, способах их использования (надевание колготок, футболок и тому подобное).</p>
<p>Совокупные задачи воспитания в рамках ОО Социально-коммуникативное развитие</p>	
<p>Решение совокупных задач воспитания в рамках образовательной области «Социально-коммуникативное развитие» направлено на приобщение детей к ценностям «Родина», «Природа», «Семья», «Человек», «Жизнь», «Милосердие», «Добро», «Дружба», «Сотрудничество», «Труд».</p> <p><i>Это предполагает решение задач нескольких направлений воспитания:</i></p> <ul style="list-style-type: none"> - воспитание уважения к своей семье, своему населенному пункту, родному краю, своей стране; - воспитание уважительного отношения к другим людям - детям и взрослым (родителям (законным представителям), педагогам, соседям и другим), вне зависимости от их этнической и национальной принадлежности; 	

<ul style="list-style-type: none"> - воспитание ценностного отношения к культурному наследию своего народа, к нравственным и культурным традициям России; - содействие становлению целостной картины мира, основанной на представлениях о добре и зле, красоте и уродстве, правде и лжи; - воспитание социальных чувств и навыков: способности к сопереживанию, общительности, дружелюбия, сотрудничества, умения соблюдать правила, активной личностной позиции; - создание условий для возникновения у ребёнка нравственного, социально значимого поступка, приобретения ребёнком опыта милосердия и заботы; - поддержка трудового усилия, привычки к доступному дошкольнику напряжению физических, умственных и нравственных сил для решения трудовой задачи; - формирование способности бережно и уважительно относиться к результатам своего труда и труда других людей. 	
ОО Познавательное развитие	
Основные задачи образовательной деятельности	Содержание образовательной деятельности
<ul style="list-style-type: none"> - развивать разные виды восприятия: зрительного, слухового, осязательного, вкусового, обонятельного; - развивать наглядно-действенное мышление в процессе решения познавательных практических задач; - совершенствовать исследовательские действия: выделение цвета, формы, величины 	<p>Сенсорные эталоны и познавательные действия</p> <p>Педагог демонстрирует детям и включает их в деятельность на сравнение предметов и определение их сходства-различия, на подбор и группировку по заданному образцу (по цвету, форме, величине).</p> <p>Побуждает и поощряет освоение простейших действий, основанных на перестановке предметов, изменении способа их расположения, количества; на действия переливания, пересыпания.</p> <p>Проводит игры-занятия с использованием предметов-орудий: сачков, черпачков для выуживания из специальных ёмкостей с водой или без воды шариков, плавающих игрушек, палочек со свисающим на верёвке магнитом для «ловли» на неё небольших предметов.</p> <p>Организует действия с игрушками, имитирующими орудия труда (заколачивание молоточком втулочек в верстачок, сборка каталок с помощью деревянных или пластмассовых винтов) и тому</p>

<p>как особых признаков предметов, поощрять сравнение предметов между собой по этим признакам и количеству, использовать один предмет в качестве образца, подбирая пары, группы;</p> <p>- формировать у детей простейшие представления о геометрических фигурах, величине и количестве предметов на основе чувственного познания;</p> <p>развивать первоначальные представления о себе и близких людях, эмоционально-положительное отношение к членам семьи и людям ближайшего окружения, о деятельности взрослых;</p> <p>- расширять представления о населённом пункте, в котором живёт ребёнок, его достопримечательностях, эмоционально откликаться на праздничное убранство дома, ДОО;</p>	<p>подобное, создаёт ситуации для использования детьми предметов-орудий в самостоятельной игровой и бытовой деятельности с целью решения практических задач.</p> <p>Педагог поощряет действия детей с предметами, при ориентации на 2-3 свойства одновременно; собирание одноцветных, а затем и разноцветных пирамидок из 4-5 и более колец, располагая их по убывающей величине; различных по форме и цвету башенок из 2-3 геометрических форм-вкладышей; разбираение и собирание трёхместной матрёшки с совмещением рисунка на её частях, закрепляя понимание детьми слов, обозначающих различный размер предметов, их цвет и форму.</p> <p>В ходе проведения с детьми дидактических упражнений и игр-занятий формирует обобщённые способы обследования формы предметов - ощупывание, рассматривание, сравнение, сопоставление; продолжает поощрять появление настойчивости в достижении результата познавательных действий.</p> <p>Математические представления</p> <p>Педагог подводит детей к освоению простейших умений в различении формы окружающих предметов, используя предэталонные представления о шаре, кубе, круге, квадрате; подборе предметов и геометрических фигур по образцу, различению и сравнению предметов по величине, выбору среди двух предметов при условии резких различий: большой и маленький, длинный и короткий, высокий и низкий.</p> <p>Поддерживает интерес детей к количественной стороне различных групп предметов (много и много, много и мало, много и один) предметов.</p> <p>Окружающий мир</p> <p>Педагог расширяет представления детей об окружающем мире, знакомит их с явлениями общественной жизни, с деятельностью взрослых (повар варит кашу, шофёр водит машину, доктор лечит); развивает представления о себе (о своём имени, именах близких родственников), о внешнем облике человека, о его физических особенностях (у каждого есть голова, руки, ноги, лицо; на лице - глаза, нос, рот и так далее); о его физических и эмоциональных состояниях (проголодался -</p>
--	---

<p>- организовывать взаимодействие и знакомить с животными и растениями ближайшего окружения, их названиями, строением и отличительными особенностями, некоторыми объектами неживой природы;</p> <p>- развивать способность наблюдать за явлениями природы, воспитывать бережное отношение к животным и растениям.</p>	<p>насытился, устал - отдохнул; намочил - вытер; заплакал - засмеялся и так далее); о деятельности близких ребёнку людей («Мама моет пол»; «Бабушка вяжет носочки»; «Сестра рисует»; «Дедушка читает газету»; «Брат строит гараж»; «Папа работает за компьютером» и тому подобное); о предметах, действиях с ними и их назначении: предметы домашнего обихода (посуда, мебель, одежда), игрушки, орудия труда (веник, метла, лопата, ведро, лейка и так далее).</p> <p>Природа</p> <p>В процессе ознакомления с природой педагог организует взаимодействие и направляет внимание детей на объекты живой и неживой природы, явления природы, которые доступны для непосредственного восприятия.</p> <p>Формирует представления о домашних и диких животных и их детёнышах (особенности внешнего вида, части тела, питание, способы передвижения), о растениях ближайшего окружения (деревья, овощи, фрукты и другие), их характерных признаках (цвет, строение, поверхность, вкус), привлекает внимание и поддерживает интерес к объектам неживой природы (солнце, небо, облака, песок, вода), к некоторым явлениям природы (снег, дождь, радуга, ветер), поощряет бережное отношение к животным и растениям.</p>
<p>Совокупные задачи воспитания в рамках ОО Познавательное развитие</p>	
<p>Решение совокупных задач воспитания в рамках образовательной области «Познавательное развитие» направлено на приобщение детей к ценностям «Человек», «Семья», «Познание», «Родина» и «Природа», что предполагает:</p> <ul style="list-style-type: none"> - воспитание отношения к знанию как ценности, понимание значения образования для человека, общества, страны; - приобщение к отечественным традициям и праздникам, к истории и достижениям родной страны, к культурному наследию народов России; - воспитание уважения к людям - представителям разных народов России независимо от их этнической принадлежности; - воспитание уважительного отношения к государственным символам страны (флагу, гербу, гимну); - 	

воспитание бережного и ответственного отношения к природе родного края, родной страны, приобретение первого опыта действий по сохранению природы.

ОО Речевое развитие	
Основные задачи образовательной деятельности	Содержание образовательной деятельности
<p><u>Формирование словаря:</u></p> <ul style="list-style-type: none"> - развивать понимание речи и активизировать словарь; - формировать у детей умение по словесному указанию педагога находить предметы, различать их местоположение, имитировать действия людей и движения животных; - обогащать словарь детей существительными, глаголами, прилагательными, наречиями и формировать умение использовать данные слова в речи. <p><u>Звуковая культура речи:</u></p>	<p>Формирование словаря</p> <p>Педагог развивает понимание речи и активизирует словарь, формирует умение по словесному указанию находить предметы по цвету, размеру («Принеси красный кубик»), различать их местоположение, имитировать действия людей и движения животных.</p> <p>Активизирует словарь детей: существительными, обозначающими названия транспортных средств, частей автомобиля, растений, фруктов, овощей, домашних животных и их детёнышей; глаголами, обозначающими трудовые действия (мыть, стирать), взаимоотношения (помочь); прилагательными, обозначающими величину, цвет, вкус предметов; наречиями (сейчас, далеко).</p> <p>Педагог закрепляет у детей названия предметов и действий с предметами, некоторых особенностей предметов; названия некоторых трудовых действий и собственных действий; имена близких людей, имена детей группы; обозначения личностных качеств, особенностей внешности окружающих ребёнка взрослых и сверстников.</p> <p>Звуковая культура речи: Педагог формирует у детей умение говорить внятно, не торопясь, правильно произносить гласные и согласные звуки. В звукопроизношении для детей характерно физиологическое смягчение практически всех согласных звуков. В словопроизношении ребёнок пытается произнести все слова, которые необходимы для выражения его мысли.</p>

<p>- упражнять детей в правильном произношении гласных и согласных звуков, звукоподражаний, отдельных слов;</p> <p>- формировать правильное произношение звукоподражательных слов в разном темпе, с разной силой голоса.</p> <p><u>Грамматический строй речи:</u></p> <p>- формировать у детей умение согласовывать существительные и местоимения с глаголами, составлять фразы из 3-4 слов.</p> <p><u>Связная речь:</u></p> <p>- продолжать развивать у детей умения понимать речь педагога, отвечать на вопросы;</p> <p>- рассказывать об окружающем в 2-4 предложениях.</p> <p><u>Интерес к художественной литературе:</u></p>	<p>Педагог поощряет детей использовать разные по сложности слова, воспроизводить ритм слова, формирует умение детей не пропускать слоги в словах, выражать своё отношение к предмету разговора при помощи разнообразных вербальных и невербальных средств.</p> <p>У детей проявляется эмоциональная непроизвольная выразительность речи.</p> <p>Грамматический строй речи: Педагог помогает детям овладеть умением правильно использовать большинство основных грамматических категорий: окончаний существительных; уменьшительно-ласкательных суффиксов; поощряет словотворчество, формирует умение детей выражать свои мысли посредством трёх-, четырехсловных предложений.</p> <p>Связная речь: Педагог формирует у детей умения рассказывать в 2-4 предложениях о нарисованном на картинке, об увиденном на прогулке, активно включаться в речевое взаимодействие, направленное на развитие умения понимать обращённую речь с опорой и без опоры на наглядность.</p> <p>Побуждает детей проявлять интерес к общению со взрослыми и сверстниками, вступать в контакт с окружающими, выражать свои мысли, чувства, впечатления, используя речевые средства и элементарные этикетные формулы общения, реагировать на обращение с использованием доступных речевых средств, отвечать на вопросы педагога с использованием фразовой речи или формы простого предложения, относить к себе речь педагога, обращенную к группе детей, понимать её содержание;</p> <p>Педагог развивает у детей умение использовать инициативную разговорную речь как средство общения и познания окружающего мира, употреблять в речи предложения разных типов, отражающие связи и зависимости объектов.</p> <p>Примерный перечень художественной литературы</p> <p>Малые формы фольклора: «А баиньки-баиньки», «Бежала лесочком лиса с кузовочком...», «Большие ноги», «Водичка, водичка», «Вот и люди спят», «Дождик, дождик, полно лить...», «Заяц Егорка...», «Идёт коза рогатая», «Из-за леса, из-за гор...», «Катя, Катя...», «Кисонька-мурысонька...», «Наша Маша</p>
---	--

<p>- формировать у детей умение воспринимать небольшие по объёму потешки, сказки и рассказы с наглядным сопровождением (и без него);</p> <p>- побуждать договаривать и произносить четверостишия уже известных ребёнку стихов и песенок, воспроизводить игровые действия, движения персонажей;</p> <p>- поощрять отклик на ритм и мелодичность стихотворений, потешек; формировать умение в процессе чтения произведения повторять звуковые жесты;</p> <p>- развивать умение произносить звукоподражания связанные с содержанием литературного материала (мяу-мяу, тик-так, баю-бай, ква-ква и тому подобное);</p> <p>- отвечать на вопросы по содержанию прочитанных произведений;</p>	<p>маленька...», «Наши уточки с утра», «Огуречик, огуречик...», «Ой ду-ду, ду-ду, ду-ду! Сидит ворон на дубу», «Поехали, поехали», «Пошел котик на Торжок...», «Тили-бом!..», «Уж ты, радуга-дуга», «Улитка, улитка...», «Чики, чики, кички...».</p> <p><u>Русские народные сказки:</u> «Заюшкина избушка» (обр. О. Капицы), «Как коза избушку построила» (обр. М. А. Булатова), «Кот, петух и лиса» (обр. М. Боголюбовской), «Лиса и заяц» (обр. В. Даля), «Маша и медведь» (обр. М. А. Булатова), «Снегурушка и лиса» (обр. А. Н. Толстого).</p> <p><u>Фольклор народов мира:</u> «В гостях у королевы», «Разговор», англ. нар. песенки (пер. и обр. С. Маршака); «Ой ты заюшка-пострел...», пер. с молд. И. Токмаковой; «Снегирёк», пер. с нем. В. Викторова, «Три весёлых братца», пер. с нем. Л. Яхнина; «Ты, собачка, не лай...», пер. с молд. И. Токмаковой; «У солнышка в гостях», словацк. нар. сказка (пер. и обр. С. Могилевской и Л. Зориной).</p> <p><u>Произведения поэтов и писателей России</u></p> <p>Поэзия: Аким Я. Л. «Мама»; Александрова З. Н. «Гули-гули», «Арбуз»; Барто А., Барто П. «Девочка-рёвушка»; Берестов В. Д. «Весёлое лето», «Мишка, мишка, лежебока», «Котёнок», «Воробушки»; Введенский А. И. «Мышка»; Лагздынь Г. Р. «Петушок»; Лермонтов М. Ю. «Спи, младенец...» (из стихотворения «Казачья колыбельная»); Маршак С. Я. «Сказка о глупом мышонке»; Мошковская Э. Э. «Приказ» (в сокр.), «Мчится поезд»; Пикулева Н. В. «Лисий хвостик», «Надувала кошка шар...»; Плещеев А. Н. «Травка зеленеет...»; Саконская Н. П. «Где мой пальчик?»; Сапгир Г. В. «Кошка»; Хармс Д. И. «Кораблик»; Чуковский К. И. «Путаница».</p> <p>Проза: Бианки В. В. «Лис и мышонок»; Калинина Н. Д. «В лесу» (из книги «Летом»), «Про жука», «Как Саша и Алёша пришли в детский сад» (1-2 рассказа по выбору); Павлова Н. М. «Земляничка»; Симбирская Ю. С. «По тропинке, по дорожке»; Сутеев В. Г. «Кто сказал «мяу?», «Под грибом»; Тайц Я. М. «Кубик на кубик», «Впереди всех», «Волк» (рассказы по выбору); Толстой Л. Н. «Три медведя», «Косточка»; Ушинский К. Д. «Васька», «Петушок с семьей», «Уточки» (рассказы по выбору); Чарушин Е. И. «В лесу» (1-3 рассказа по выбору), «Волчишко»; Чуковский К. И. «Мойдодыр».</p>
---	---

<p>- побуждать рассматривать книги и иллюстрации вместе с педагогом и самостоятельно;</p> <p>- развивать восприятие вопросительных и восклицательных интонаций художественного произведения.</p>	<p><u>Произведения поэтов и писателей разных стран</u></p> <p>Биссет Д. «Га-га-га!», пер. с англ. Н. Шерешевской; Дональдсон Д. «Мишка-почтальон», пер. М. Бородицкой; Капутикян С. Б. «Все спят», «Маша обедает», пер. с арм. Т. Спендиаровой; Остервальдер М. «Приключения маленького Бобо. Истории в картинках для самых маленьких», пер. Т. Зборовская; Эрик К. «Очень голодная гусеница».</p>
<p>Совокупные задачи воспитания в рамках ОО Речевое развитие</p>	
<p>Решение совокупных задач воспитания в рамках образовательной области «Речевое развитие» направлено на приобщение детей к ценностям «Культура» и «Красота», что предполагает:</p> <ul style="list-style-type: none"> - владение формами речевого этикета, отражающими принятые в обществе правила и нормы культурного поведения; - воспитание отношения к родному языку как ценности, умения чувствовать красоту языка, стремления говорить красиво (на правильном, богатом, образном языке). 	

<p>ОО Художественно-эстетическое развитие</p>	
<p>Основные задачи образовательной деятельности</p>	<p>Содержание образовательной деятельности</p>
<p><u>Приобщение к искусству:</u></p> <p>- развивать у детей художественное восприятие (смотреть, слушать и испытывать радость) в процессе ознакомления</p>	<p>Приобщение к искусству: Педагог развивает у детей художественное восприятие; воспитывает эмоциональную отзывчивость на доступные пониманию детей произведения изобразительного искусства.</p> <p>Знакомит с народными игрушками: дымковской, богородской, матрёшкой, ванькой-встанькой и другими, соответствующими возрасту детей.</p>

<p>с произведениями музыкального, изобразительного искусства, природой;</p> <p>- интерес, внимание, любознательность, стремление к эмоциональному отклику детей на отдельные эстетические свойства и качества предметов и явлений окружающей действительности;</p> <p>- развивать отзывчивость на доступное понимание произведений искусства, интерес к музыке (в процессе прослушивания классической и народной музыки), изобразительному искусству (в процессе рассматривания и восприятия красоты иллюстраций, рисунков, изделия декоративно-прикладного искусства);</p> <p>- познакомить детей с народными игрушками (дымковской, богородской, матрёшкой и другими);</p>	<p>Педагог обращает внимание детей на характер игрушек (весёлая, забавная и так далее), их форму, цветовое оформление.</p> <p>Педагог воспитывает интерес к природе и отражению представлений (впечатлений) в доступной изобразительной и музыкальной деятельности.</p> <p><u>Примерный перечень произведений изобразительного искусства</u></p> <p>Иллюстрации к книгам: В.Г. Сутеев «Кораблик», «Кто сказал мяу?», «Цыплёнок и Утенок»; Ю. А. Васнецов к книге «Колобок», «Теремок».</p> <p>Рисование: Педагог продолжает развивать у детей художественное восприятие; способствует обогащению их сенсорного опыта путём выделения формы предметов, обведения их по контуру поочерёдно то одной, то другой рукой; побуждает, поощряет и подводит детей к изображению знакомых предметов, предоставляя им свободу выбора.</p> <p>Педагог обращает внимание детей на то, что карандаш (кисть, фломастер) оставляет след на бумаге, если провести по ней отточенным концом карандаша (фломастером, ворсом кисти); учит следить за движением карандаша по бумаге.</p> <p>Педагог привлекает внимание детей к изображённым ими на бумаге разнообразным линиям, конфигурациям; побуждает задумываться над тем, что они нарисовали, на что это похоже; вызывать чувство радости от штрихов и линий, которые дети нарисовали сами; педагог побуждает детей к дополнению нарисованного изображения характерными деталями; к осознанному повторению ранее получившихся штрихов, линий, пятен, форм.</p> <p>Педагог развивает у детей эстетическое восприятие окружающих предметов; учит детей различать цвета карандашей, фломастеров, правильно называть их; рисовать разные линии (длинные, короткие, вертикальные, горизонтальные, наклонные), пересекать их, уподобляя предметам: ленточкам,</p>
--	---

<p>- поддерживать интерес к малым формам фольклора (пестушки, заклички, прибаутки);</p> <p>- поддерживать стремление детей выражать свои чувства и впечатления на основе эмоционально содержательного восприятия доступных для понимания произведений искусства или наблюдений за природными явлениями.</p> <p><u>Изобразительная деятельность:</u></p> <p>- воспитывать интерес к изобразительной деятельности (рисованию, лепке) совместно со взрослым и самостоятельно;</p> <p>- развивать положительные эмоции на предложение нарисовать, слепить;</p> <p>- научить правильно держать карандаш, кисть;</p> <p>- развивать сенсорные основы изобразительной деятельности: восприятие предмета разной формы, цвета (начиная с контрастных цветов);</p>	<p>платочкам, дорожкам, ручейкам, сосулькам, заборчику и другим; подводит детей к рисованию предметов округлой формы.</p> <p>При рисовании педагог формирует у ребёнка правильную позу (сидеть свободно, не наклоняться низко над листом бумаги), свободная рука поддерживает лист бумаги, на котором рисует малыш; педагог учит держать карандаш и кисть свободно: карандаш - тремя пальцами выше отточенного конца, кисть - чуть выше железного наконечника; набирать краску на кисть, макая её всем ворсом в баночку, снимать лишнюю краску, прикасаясь ворсом к краю баночки.</p> <p>Лепка</p> <p>Педагог поощряет у детей интерес к лепке; знакомит с пластическими материалами: глиной, пластилином, пластической массой (отдавая предпочтение глине); учит аккуратно пользоваться материалами; педагог учит детей отламывать комочки глины от большого куска; лепить палочки и колбаски, раскатывая комочек между ладонями прямыми движениями; соединять концы палочки, плотно прижимая их друг к другу (колечко, бараночка, колесо и так далее).</p> <p>Педагог учит раскатывать комочек глины круговыми движениями ладоней для изображения предметов круглой формы (шарик, яблоко, ягода и другие), сплющивать комочек между ладонями (лепешки, печенье, пряники); делать пальцами углубление в середине сплющенного комочка (миска, блюдец).</p> <p>Педагог учит соединять две вылепленные формы в один предмет: палочка и шарик (погремушка или грибок), два шарика (неваляшка) и тому подобное.</p> <p>Педагог приучает детей класть глину и вылепленные предметы на дощечку или специальную заранее подготовленную клеёнку.</p> <p>Конструктивная деятельность</p>
--	---

<p>- включать движение рук по предмету при знакомстве с его формой; познакомить со свойствами глины, пластилина, пластической массы;</p> <p>- развивать эмоциональный отклик детей на отдельные эстетические свойства и качества предметов в процессе рассматривания игрушек, природных объектов, предметов быта, произведений искусства.</p> <p><u>Конструктивная деятельность:</u></p> <p>- знакомить детей с деталями (кубик, кирпичик, трёхгранная призма, пластина, цилиндр), с вариантами расположения строительных форм на плоскости;</p> <p>- развивать интерес к конструктивной деятельности, поддерживать желание детей строить самостоятельно.</p> <p><u>Музыкальная деятельность:</u></p> <p>- воспитывать интерес к музыке, желание слушать музыку, подпевать, выполнять простейшие</p>	<p>В процессе игры с настольным и напольным строительным материалом педагог продолжает знакомить детей с деталями (кубик, кирпичик, трёхгранная призма, пластина, цилиндр), с вариантами расположения строительных форм на плоскости.</p> <p>Педагог продолжает формировать умение у детей сооружать элементарные постройки по образцу, поддерживает желание строить что-то самостоятельно; способствует пониманию пространственных соотношений.</p> <p>Педагог учит детей пользоваться дополнительными сюжетными игрушками, соразмерными масштабам построек (маленькие машинки для маленьких гаражей и тому подобное).</p> <p>По окончании игры приучает убирать всё на место. Знакомит детей с простейшими пластмассовыми конструкторами.</p> <p>Учит совместно с взрослым конструировать башенки, домики, машины.</p> <p>В летнее время педагог развивает интерес у детей к строительным играм с использованием природного материала (песок, вода, желуди, камешки и тому подобное).</p> <p>Слушание: Педагог учит детей внимательно слушать спокойные и бодрые песни, музыкальные пьесы разного характера, понимать, о чём (о ком) поётся, и эмоционально реагировать на содержание; учит детей различать звуки по высоте (высокое и низкое звучание колокольчика, фортепьяно, металлофона).</p> <p><u>Примерный перечень музыкальных произведений</u></p> <p>Слушание: «Наша погремушка», муз. И. Арсеева, сл. И. Черницкой; «Весною», «Осенью», муз. С. Майкапара; «Цветики», муз. В. Карасевой, сл. Н. Френкель; «Вот как мы умеем», «Марш и бег», муз. Е. Тиличевой, сл. Н. Френкель; «Кошечка» (к игре «Кошка и котята»), муз. В. Витлина, сл. Н. Найденовой; «Микита», белорус, нар. мелодия, обр. С. Полонского; «Пляска с платочком», муз. Е.</p>
--	--

<p>танцевальные движения; - приобщать к восприятию музыки, соблюдая первоначальные правила: не мешать соседу вслушиваться в музыкальное произведение и эмоционально на него реагировать.</p> <p><u>Театрализованная деятельность:</u> - пробуждать интерес к театрализованной игре путём первого опыта общения с персонажем (кукла Катя показывает концерт), расширения контактов со взрослым (бабушка приглашает на деревенский двор); - побуждать детей отзываться на игры-действия со звуками (живой и неживой природы), подражать движениям животных и птиц под музыку, под звучащее слово (в произведениях малых фольклорных форм); - способствовать проявлению самостоятельности, активности в игре с персонажами-игрушками;</p>	<p>Тиличеевой, сл. И. Грантовской; «Полянка», рус. нар. мелодия, обр. Г. Фрида; «Утро», муз. Г. Гриневича, сл. С. Прокофьевой.</p> <p>Рассказы с музыкальными иллюстрациями: «Птички», муз. Г. Фрида; «Праздничная прогулка», муз. А. Александрова.</p> <p>Пение: Педагог вызывает активность детей при подпевании и пении; развивает умение подпевать фразы в песне (совместно с педагогом); поощряет сольное пение.</p> <p><u>Примерный перечень музыкальных произведений</u></p> <p><i>Пение:</i> «Баю» (колыбельная), муз. М. Раухвергера; «Белые гуси», муз. М. Красева, сл. М. Клоковой; «Дождик», рус. нар. мелодия, обр. В. Фере; «Елочка», муз. Е. Тиличеевой, сл. М. Булатова; «Кошечка», муз. В. Витлина, сл. Н. Найденовой; «Ладушки», рус. нар. мелодия; «Птичка», муз. М. Раухвергера, сл. А. Барто; «Собачка», муз. М. Раухвергера, сл. Н. Комиссаровой; «Цыплята», муз. А. Филиппенко, сл. Т. Волгиной; «Колокольчик», муз. И. Арсеева, сл. И. Черницкой.</p> <p><i>Игры с пением:</i> «Игра с мишкой», муз. Г. Финаровского; «Кто у нас хороший?», рус. нар. песня.</p> <p>Музыкально-ритмические движения: Педагог развивает у детей эмоциональность и образность восприятия музыки через движения; продолжает формировать у детей способность воспринимать и воспроизводить движения, показываемые взрослым (хлопать, притопывать ногой, полуприседать, совершать повороты кистей рук и так далее); учит детей начинать движение с началом музыки и заканчивать с её окончанием; передавать образы (птичка летает, заяка прыгает, мишка косолапый идёт); педагог совершенствует умение ходить и бегать (на носках, тихо; высоко и низко поднимая ноги; прямым галопом), выполнять плясовые движения в кругу, в рассыпную, менять движения с изменением характера музыки или содержания песни.</p> <p><u>Примерный перечень музыкальных произведений:</u></p> <p><i>Музыкально-ритмические движения:</i> «Дождик», муз. сл. Е. Макшанцевой; «Воробушки»,</p>
--	--

<p>- развивать умение следить за действиями заводных игрушек, сказочных героев, адекватно реагировать на них;</p> <p>- способствовать формированию навыка перевоплощения в образы сказочных героев;</p> <p>- создавать условия для систематического восприятия театрализованных выступлений педагогического театра (взрослых).</p> <p><u>Культурно-досуговая деятельность:</u></p> <p>- создавать эмоционально-положительный климат в группе и ДОО, обеспечение у детей чувства комфортности, уюта и защищённости; формировать умение самостоятельной работы детей с художественными материалами;</p> <p>- привлекать детей к активному участию в играх, театрализованных представлениях, забавах, развлечениях и праздниках;</p>	<p>«Погремушка, попляши», «Колокольчик», «Погоуляем», муз. И. Арсеева, сл. И. Черницкой; «Вот как мы умеем», муз. Е. Тиличевой, сл. Н. Френкель.</p> <p><i>Музыкальные забавы:</i> «Из-за леса, из-за гор», Т. Казакова; «Котик и козлик», муз. Ц. Кюи.</p> <p><i>Инсценирование песен:</i> «Кошка и котенок», муз. М. Красева, сл. О. Высотской; «Неваляшки», муз. З. Левиной; Компанейца.</p> <p>Театрализованная деятельность: Педагог пробуждает интерес детей к театрализованной игре, создаёт условия для её проведения. Формирует умение следить за развитием действия в играх-драматизациях и кукольных спектаклях, созданных силами взрослых и старших детей.</p> <p>Педагог учит детей имитировать характерные действия персонажей (птички летают, козлёнок скачет), передавать эмоциональное состояние человека (мимикой, позой, жестом, движением). Знакомит детей с приёмами вождения настольных кукол.</p> <p>Учит сопровождать движения простой песенкой.</p> <p>Педагог поощряет у детей желание действовать с элементами костюмов (шапочки, воротнички и так далее) и атрибутами как внешними символами роли.</p> <p>Культурно-досуговая деятельность: Педагог создаёт эмоционально-положительный климат в группе и ДОО для обеспечения у детей чувства комфортности, уюта и защищённости; формирует у детей умение самостоятельной работы детей с художественными материалами.</p> <p>Привлекает детей к активному участию в играх с пением, театрализованных представлениях (кукольный театр; инсценирование русских народных сказок), забавах, развлечениях (тематических, спортивных) и праздниках. Развивает умение следить за действиями игрушек, сказочных героев, адекватно реагировать на них. Формирует навык перевоплощения детей в образы сказочных героев.</p>
---	--

<ul style="list-style-type: none"> - развивать умение следить за действиями игрушек, сказочных героев, адекватно реагировать на них; - формировать навык перевоплощения детей в образы сказочных героев. 	
<p>Совокупные задачи воспитания в рамках ОО Художественно-эстетическое развитие</p>	
<p>Решение совокупных задач воспитания в рамках образовательной области «Художественно-эстетическое развитие» направлено на приобщение детей к ценностям «Культура» и «Красота», что предполагает:</p> <ul style="list-style-type: none"> - воспитание эстетических чувств (удивления, радости, восхищения) к различным объектам и явлениям окружающего мира (природного, бытового, социального), к произведениям разных видов, жанров и стилей искусства (в соответствии с возрастными особенностями); - приобщение к традициям и великому культурному наследию русского народа, шедеврам мировой художественной культуры; - становление эстетического, эмоционально-ценностного отношения к окружающему миру для гармонизации внешнего и внутреннего мира ребёнка; - создание условий для раскрытия детьми базовых ценностей и их проживания в разных видах художественно-творческой деятельности; - формирование целостной картины мира на основе интеграции интеллектуального и эмоционально-образного способов его освоения детьми; - создание условий для выявления, развития и реализации творческого потенциала каждого ребёнка с учётом его индивидуальности, поддержка его готовности к творческой самореализации и сотворчеству с другими людьми (детьми и взрослыми). 	

<p>ОО Физическое развитие</p>

Основные задачи образовательной деятельности	Содержание образовательной деятельности
<p>- обогащать двигательный опыт детей, помогая осваивать упражнения основной гимнастики: основные движения (бросание, катание, ловля, ползание, лазание, ходьба, бег, прыжки), общеразвивающие и музыкально-ритмические упражнения;</p> <p>- развивать психофизические качества, равновесие и ориентировку в пространстве;</p> <p>- поддерживать у детей желание играть в подвижные игры вместе с педагогом в небольших подгруппах;</p> <p>- формировать интерес и положительное отношение к выполнению физических</p>	<p>Педагог формирует умение выполнять основные движения, общеразвивающие и музыкально-ритмические упражнения в различных формах физкультурно-оздоровительной работы (утренняя гимнастика, физкультурные занятия, подвижные игры, индивидуальная работа по развитию движений и другое), развивает психофизические качества, координацию, равновесие и ориентировку в пространстве. Педагог побуждает детей совместно играть в подвижные игры, действовать согласованно, реагировать на сигнал. Оптимизирует двигательную деятельность, предупреждая утомление, осуществляет помощь и страховку, поощряет стремление ребёнка соблюдать правила личной гигиены и проявлять культурно-гигиенические навыки.</p> <p>Основные движения</p> <p>- бросание, катание, ловля: скатывание мяча по наклонной доске; прокатывание мяча педагогу и друг другу двумя руками стоя и сидя (расстояние 50-100 см), под дугу, в воротца; остановка катящегося мяча; передача мячей друг другу стоя; бросание мяча от груди двумя руками, снизу, из-за головы; бросание предмета в горизонтальную цель и вдаль с расстояния 100-125 см двумя и одной рукой; перебрасывание мяча через сетку, натянутую на уровне роста ребёнка с расстояния 1-1,5 м; ловля мяча, брошенного педагогом с расстояния до 1 м;</p> <p>- ползание и лазание: ползание на животе, на четвереньках до погремушки (флажка) 3-4 м (взяв её, встать, выпрямиться), по доске, лежащей на полу, по наклонной доске, приподнятой одним концом на 20-30 см; по гимнастической скамейке; проползание под дугой (30-40 см); влезание на лесенку-стремянку и спуск с нее произвольным способом;</p> <p>- ходьба: ходьба стайкой за педагогом с перешагиванием через линии, палки, кубы; на носках; с переходом на бег; на месте, приставным шагом вперёд, в сторону, назад; с предметами в руке (флажок, платочек, ленточка и другие); в рассыпную и в заданном направлении; между предметами; по кругу по одному и парами, взявшись за руки;</p>

<p>упражнений, совместным двигательным действиям;</p> <p>- укреплять здоровье детей средствами физического воспитания, формировать культурно-гигиенические навыки и навыки самообслуживания, приобщая к здоровому образу жизни.</p>	<p>- бег: бег стайкой за педагогом, в заданном направлении и в разных направлениях; между линиями (расстояние между линиями 40-30 см); за катящимся мячом; с переходом на ходьбу и обратно; непрерывный в течение 20-30-40 секунд; медленный бег на расстояние 40-80 м;</p> <p>- прыжки: прыжки на двух ногах на месте (10-15 раз); с продвижением вперёд, через 1-2 параллельные линии (расстояние 10-20 см); в длину с места как можно дальше, через 2 параллельные линии (20-30 см); вверх, касаясь предмета, находящегося выше поднятых рук ребёнка на 10-15 см;</p> <p>- упражнения в равновесии: ходьба по дорожке (ширина 20 см, длина 2-3 м); по наклонной доске, приподнятой одним концом на 20 см; по гимнастической скамейке; перешагивание линий и предметов (высота 10-15 см); ходьба по извилистой дорожке (2-3 м), между линиями; подъём без помощи рук на скамейку, удерживая равновесие с положением рук в стороны; кружение на месте.</p> <p>В процессе обучения основным движениям педагог побуждает детей действовать сообща, двигаться не наталкиваясь друг на друга, придерживаясь определённого направления движения, предлагает разнообразные упражнения.</p> <p>Общеразвивающие упражнения</p> <p>- упражнения для кистей рук, развития и укрепления плечевого пояса: поднимание рук вперёд, вверх, разведение в стороны, отведение назад, за спину, сгибание и разгибание, выполнение хлопков руками перед собой, над головой; махи руками вверх-вниз, вперёд-назад;</p> <p>- упражнения для развития и укрепления мышц спины и гибкости позвоночника: повороты вправо-влево, с передачей предмета сидящему рядом ребёнку, наклоны вперёд из исходного положения стоя и сидя; одновременное сгибание и разгибание ног из исходного положения сидя и лежа, поочерёдное поднимание рук и ног из исходного положения лёжа на спине;</p> <p>- упражнения для развития и укрепления мышц брюшного пресса и гибкости позвоночника: сгибание и разгибание ног, держась за опору, приседание, потягивание с подниманием на носки и другое;</p> <p>- музыкально-ритмические упражнения, разученные на музыкальном занятии, включаются в содержание подвижных игр и игровых упражнений; педагог показывает детям и выполняет вместе с ними: хлопки в</p>
---	---

	<p>ладоши под музыку, хлопки с одновременным притопыванием, приседание «пружинка», приставные шаги вперёд-назад, кружение на носочках, имитационные упражнения.</p> <p>Педагог предлагает образец для подражания и выполняет вместе с детьми упражнения с предметами: погремушками, платочками, малыми обручами, кубиками, флажками и другое, в том числе, сидя на стуле или на скамейке.</p> <p>Подвижные игры: Педагог развивает и поддерживает у детей желание играть в подвижные игры с простым содержанием, с текстом, с включением музыкально-ритмических упражнений. Создаёт условия для развития выразительности движений в имитационных упражнениях и сюжетных играх, помогает самостоятельно передавать простейшие действия некоторых персонажей (попрыгать, как зайчики, помахать крылышками, как птичка, походить как лошадка, поклевать зёрнышки, как цыплята, и тому подобное).</p> <p>Формирование основ здорового образа жизни: Педагог формирует у детей полезные привычки и элементарные культурно-гигиенические навыки при приёме пищи, уходе за собой (самостоятельно и правильно мыть руки перед едой, после прогулки и посещения туалета, чистить зубы, пользоваться предметами личной гигиены); поощряет умения замечать нарушения правил гигиены, оценивать свой внешний вид, приводить в порядок одежду; способствует формированию положительного отношения к закалывающим и гигиеническим процедурам, выполнению физических упражнений.</p>
Совокупные задачи воспитания в рамках ОО Физическое развитие	
<p>Решение совокупных задач воспитания в рамках образовательной области «Физическое развитие» направлено на приобщение детей к ценностям «Жизнь», «Здоровье», что предполагает:</p> <ul style="list-style-type: none">- воспитание осознанного отношения к жизни как основоположной ценности и здоровью как совокупности физического, духовного и социального благополучия человека;- формирование у ребёнка возрастосообразных представлений и знаний в области физической культуры, здоровья и безопасного образа	

жизни; эмоционально-ценностного отношения к здоровому образу жизни, физическим упражнениям, подвижным играм, закаливанию организма, гигиеническим нормам и правилам; самостоятельности, самоуважения, коммуникабельности, уверенности и других личностных качеств; ценностям, нормам и знаниям физической культуры в целях их физического развития и саморазвития; основных гигиенических навыков, представлений о здоровом образе жизни.	- становление - воспитание активности, - приобщение детей к - формирование у ребёнка
---	---

Содержание образовательной деятельности с детьми 3 - 4 года по образовательным областям

ОО Социально-коммуникативное развитие	
Основные задачи образовательной деятельности	Содержание образовательной деятельности
<p><u>В сфере социальных отношений:</u></p> <p>- развивать эмоциональную отзывчивость, способность откликаться на ярко выраженные эмоции сверстников и взрослых, различать и понимать отдельные эмоциональные проявления, учить правильно их называть;</p>	<p>В сфере социальных отношений: Педагог создаёт условия для формирования у детей образа Я: закрепляет умение называть своё имя и возраст, говорить о себе в первом лице; проговаривает с детьми характеристики, отличающие их друг от друга (внешность, предпочтения в деятельности, личные достижения).</p> <p>Педагоги способствуют различению детьми основных эмоций (радость, печаль, грусть, гнев, страх, удивление) и пониманию ярко выраженных эмоциональных состояний. При общении с детьми педагог интересуется настроением детей, предоставляет возможность рассказать о своих переживаниях, демонстрирует разнообразные способы эмпатийного поведения (поддержать, пожалеть, обнадёжить, отвлечь и порадовать). При чтении художественной литературы педагог обращает внимание на проявления, характеризующие настроения, эмоции и чувства героев, комментирует их отношения и поведение, поощряет подражание детей позитивному опыту персонажей художественных произведений и мультипликации.</p>

<p>- обогащать представления детей о действиях, в которых проявляются доброе отношение и забота о членах семьи, близком окружении;</p> <p>- поддерживать в установлении положительных контактов между детьми, основанных на общих интересах к действиям с игрушками, предметами и взаимной симпатии;</p> <p>- оказывать помощь в освоении способов взаимодействия со сверстниками в игре, в повседневном общении и бытовой деятельности;</p> <p>- приучать детей к выполнению элементарных правил культуры поведения в ДОО.</p> <p><u>В области формирования основ гражданственности и патриотизма:</u></p>	<p>Педагог обогащает представления детей о действиях и поступках людей, в которых проявляются доброе отношение и забота о членах семьи, близком окружении, о животных, растениях; знакомит с произведениями, отражающими отношения между членами семьи.</p> <p>Педагог создаёт в группе положительный эмоциональный фон для объединения детей, проводит игры и упражнения в кругу, где дети видят и слышат друг друга.</p> <p>Педагог поощряет позитивный опыт взаимодействия детей, создаёт условия для совместных игр, демонстрирует позитивный настрой и удовольствие, которое можно испытывать от общения и совместной игры. Помогает детям обращаться друг к другу, распознавать проявление основных эмоций и реагировать на них.</p> <p>Способствует освоению детьми простых способов общения и взаимодействия: обращаться к детям по именам, договариваться о совместных действиях, вступать в парное общение (спокойно играть рядом, обмениваться игрушками, объединяться в парной игре, вместе рассматривать картинки, наблюдать и прочее).</p> <p>В совместных игровых и бытовых действиях педагог демонстрирует готовность действовать согласованно, создаёт условия для возникновения между детьми договорённости.</p> <p>Знакомит детей с элементарными правилами культуры поведения, упражняет в их выполнении (здороваться, прощаться, благодарить), демонстрирует одобрение при самостоятельном выполнении детьми правил поведения.</p> <p>В области формирования основ гражданственности и патриотизма</p> <p>Педагог обогащает представления детей о малой родине: регулярно напоминает название населённого пункта, в котором они живут; знакомит с близлежащим окружением ДОО (зданиями, природными объектами), доступными для рассматривания с территории. Обсуждает с детьми их любимые места времяпрепровождения в населённом пункте. Демонстрирует эмоциональную отзывчивость на красоту родного края, восхищается природными явлениями.</p>
---	---

<p>- обогащать представления детей о малой родине и поддерживать их отражения в различных видах деятельности.</p> <p><u>В сфере трудового воспитания:</u></p> <p>- развивать интерес к труду взрослых в ДОО и в семье, формировать представления о конкретных видах хозяйственно-бытового труда, направленных на заботу о детях (мытьё посуды, уборка помещений группы и участка и прочее) и трудовые навыки;</p> <p>- воспитывать бережное отношение к предметам и игрушкам как результатам труда взрослых;</p> <p>- приобщать детей к самообслуживанию (одевание, раздевание, умывание), развивать самостоятельность, уверенность, положительную самооценку.</p>	<p>Поддерживает отражение детьми своих впечатлений о малой родине в различных видах деятельности (рассказывает, изображает, воплощает образы в играх, разворачивает сюжет и так далее).</p> <p>В сфере трудового воспитания</p> <p>Педагог формирует первоначальные представления о том, что предметы делаются людьми, например, демонстрирует процессы изготовления атрибутов для игр. В процессе взаимодействия с детьми выделяет особенности строения предметов и знакомит с назначением их частей (например: ручка на входной двери нужна для того, чтобы удобнее было открыть дверь и прочее). Знакомит детей с основными свойствами и качествами материалов, из которых изготовлены предметы, знакомые ребёнку (картон, бумага, дерево, ткань), создаёт игровые ситуации, вызывающие необходимость в создании предметов из разных материалов, использует дидактические игры с предметами и картинками на группировку по схожим признакам, моделирует ситуации для активизации желания детей включиться в выполнение простейших действий бытового труда.</p> <p>Педагог формирует первоначальные представления о хозяйственно-бытовом труде взрослых дома и в группе ДОО, поощряет желание детей соблюдать порядок при раздевании на дневной сон (аккуратное складывание одежды), уборке рабочего места после продуктивных видов деятельности (лепки, рисования, аппликации) и тому подобное. Использует приёмы одобрения и поощрения ребёнка при правильном выполнении элементарных трудовых действий (убирает за собой посуду на раздаточный стол, убирает рабочее место после занятий, собирает игрушки, помогает раздать наглядный материал на занятие и тому подобное).</p> <p>Педагог поддерживает стремления ребёнка самостоятельно выполнять отдельные действия самообслуживания: одевание на прогулку, умывание после сна или перед приёмом пищи, элементарный уход за собой (расчёсывание волос, поддержание опрятности одежды, пользование носовым платком и тому подобное).</p>
--	---

<p><u>В области формирования основ безопасного поведения:</u></p> <ul style="list-style-type: none">- развивать интерес к правилам безопасного поведения;- обогащать представления о правилах безопасного поведения в быту, безопасного использования бытовых предметов и гаджетов, исключая практическое использование электронных средств обучения.	<p>Педагог создаёт условия для приучения детей к соблюдению порядка, используя приёмы напоминания, упражнения, личного примера, поощрения и одобрения при самостоятельном и правильном выполнении действий по самообслуживанию.</p> <p>Педагог организует специальные игры и упражнения для развития мелкой моторики рук детей с целью повышения качества выполнения действий по самообслуживанию.</p> <p>В области формирования основ безопасного поведения</p> <p>Педагог поддерживает интерес детей к бытовым предметам, объясняет их назначение и правила использования, доброжелательно и корректно обращает внимание, что несоблюдение правил использования бытовых предметов позволяет создать ситуации, небезопасные для здоровья.</p> <p>Педагог использует игровые ситуации, создавая условия для демонстрации и формирования умений ребёнка пользоваться простыми бытовыми приборами, обсуждает с детьми какими предметами быта детям можно пользоваться только вместе со взрослыми: ножи, иголки, ножницы, лекарства, спички и так далее.</p> <p>Педагог обсуждает с детьми правила безопасного поведения в группе, рассказывает, почему игрушки нужно убирать на свои места, демонстрирует детям, как безопасно вести себя за столом, во время одевания на прогулку, во время совместных игр.</p> <p>Педагог рассказывает детям о том, как себя вести на площадке ДОО, игровой площадке рядом с домом. Обращает внимание детей на необходимость оповещать взрослых (педагога, родителей (законных представителей)), если ребёнок хочет покинуть игровую площадку, уйти с участка ДОО. Обсуждает вместе с детьми их действия, даёт возможность ребёнку рассказать о своём опыте, как себя вести безопасно: рядом с бродячими животными (не нужно подходить близко, пугать животных), рядом с незнакомыми растениями (без разрешения взрослых не пробовать незнакомые ягоды, листья растений, если у ребёнка появляется желание их попробовать, обязательно сначала спросить у взрослого, можно ли их есть).</p>
--	--

	Педагог поддерживает интерес детей к вопросам безопасного поведения, поощряет вопросы детей дошкольного возраста, с готовностью на них отвечает, привлекая к обсуждению всех детей. Использует приемы упражнения, напоминания, личного примера для закрепления формируемых представлений.
Совокупные задачи воспитания в рамках ОО Социально-коммуникативное развитие	
<p>Решение совокупных задач воспитания в рамках образовательной области «Социально-коммуникативное развитие» направлено на приобщение детей к ценностям «Родина», «Природа», «Семья», «Человек», «Жизнь», «Милосердие», «Добро», «Дружба», «Сотрудничество», «Груд».</p> <p><i>Это предполагает решение задач нескольких направлений воспитания:</i></p> <ul style="list-style-type: none"> - воспитание уважения к своей семье, своему населенному пункту, родному краю, своей стране; - воспитание уважительного отношения к другим людям - детям и взрослым (родителям (законным представителям), педагогам, соседям и другим), вне зависимости от их этнической и национальной принадлежности; - воспитание ценностного отношения к культурному наследию своего народа, к нравственным и культурным традициям России; - содействие становлению целостной картины мира, основанной на представлениях о добре и зле, красоте и уродстве, правде и лжи; - воспитание социальных чувств и навыков: способности к сопереживанию, общительности, дружелюбия, сотрудничества, умения соблюдать правила, активной личностной позиции; - создание условий для возникновения у ребёнка нравственного, социально значимого поступка, приобретения ребёнком опыта милосердия и заботы; - поддержка трудового усилия, привычки к доступному дошкольнику напряжению физических, умственных и нравственных сил для решения трудовой задачи; - формирование способности бережно и уважительно относиться к результатам своего труда и труда других людей. 	

ОО Познавательное развитие	
Основные задачи образовательной деятельности	Содержание образовательной деятельности

<p>- формировать представления детей о сенсорных эталонах цвета и формы, их использовании в самостоятельной деятельности;</p> <p>- развивать умение непосредственного попарного сравнения предметов по форме, величине и количеству, определяя их соотношение между собой;</p> <p>- помогать осваивать чувственные способы ориентировки в пространстве и времени; развивать исследовательские умения;</p> <p>- обогащать представления ребёнка о себе, окружающих людях, эмоционально-положительного отношения к членам семьи, к другим взрослым и сверстникам;</p>	<p>Сенсорные эталоны и познавательные действия: Педагог развивает у детей осязательно-двигательные действия: рассматривание, поглаживание, ощупывание ладонью, пальцами по контуру, прокатывание, бросание и тому подобное, расширяет содержание представлений ребёнка о различных цветах (красный, жёлтый, зелёный, синий, чёрный, белый), знакомит с оттенками (розовый, голубой, серый) и закрепляет слова, обозначающие цвет. Организуя поисковую деятельность, конкретизирует и обогащает познавательные действия детей, задаёт детям вопросы, обращает внимание на постановку цели, определение задач деятельности, развивает умения принимать образец, инструкцию взрослого, поощряет стремление самостоятельно завершить начатое действие. Организует и поддерживает совместные действия ребёнка со взрослым и сверстниками. При сравнении двух предметов по одному признаку педагог направляет внимание детей на выделение сходства, на овладение действием соединения в пары предметов с ярко выраженными признаками сходства, группировкой по заданному предметному образцу и по слову.</p> <p>Математические представления: Педагог продолжает работу по освоению детьми практического установления простейших пространственно-количественных связей и отношений между предметами: больше-меньше, короче-длиннее, шире-уже, выше-ниже, такие же по размеру; больше-меньше, столько же, поровну, не поровну по количеству, используя приёмы наложения и приложения; организует овладение уравниванием неравных групп предметов путём добавления одного предмета к меньшей группе или удаления одного предмета из большей группы; расширяет диапазон слов, обозначающих свойства, качества предметов и отношений между ними.</p> <p>Знакомит детей с некоторыми фигурами: шар, куб, круг, квадрат, треугольник, активизируя в их речи данные названия; обращает внимание на использование в быту характеристик: ближе (дальше), раньше (позже); помогает на чувственном уровне ориентироваться в пространстве от себя: впереди (сзади), сверху (снизу), справа (слева) и времени (понимать контрастные особенности утра и вечера, дня и ночи).</p> <p>Окружающий мир: Педагог формирует у детей начальные представления и эмоционально-положительное отношение к родителям (законным представителям) и другим членам семьи, людям</p>
---	--

<p>- конкретизировать представления детей об объектах ближайшего окружения: о родном населённом пункте, его названии, достопримечательностях и традициях, накапливать эмоциональный опыт участия в праздниках;</p> <p>- расширять представления детей о многообразии и особенностях растений, животных ближайшего окружения, их существенных отличительных признаках, неживой природе, явлениях природы и деятельности человека в природе в разные сезоны года, знакомить с правилами поведения по отношению к живым объектам природы.</p>	<p>ближайшего окружения, поощряет стремление детей называть их по имени, включаться в диалог, в общение и игры с ними; побуждает ребёнка благодарить за подарки, оказывать посильную помощь родным, приобщаться к традициям семьи. Знакомит с населённым пунктом, в котором живёт ребёнок, даёт начальные представления о родной стране, о некоторых наиболее важных праздниках и событиях. Включая детей в отдельные бытовые ситуации, знакомит с трудом людей близкого окружения, (ходят в магазин, убирают квартиру, двор, готовят еду, водят транспорт и другое). Знакомит с трудом работников ДОО (помощника воспитателя, повара, дворника, водителя). Демонстрирует некоторые инструменты труда, воспитывает бережное отношение к предметам, сделанным руками человека. Поощряет детей за проявление аккуратности (не сорить, убирать за собой, не расходовать лишние материалы зря и так далее). Даёт первые представления о разнообразии вещей: игрушек, видов транспорта (машина, автобус, корабль и другие), книг (большие, маленькие, толстые, тонкие, книжки-игрушки, книжки-картинки и другие). В ходе практического обследования знакомит с некоторыми овощами и фруктами (морковка, репка, яблоко, банан, апельсин и другие), их вкусовыми качествами (кислый, сладкий, солёный).</p> <p>Природа Педагог расширяет представления о диких и домашних животных, деревьях, кустарниках, цветковых, травянистых растениях, овощах и фруктах, ягодах данной местности, помогает их различать и группировать на основе существенных признаков: внешний вид, питание; польза для человека; знакомит с объектами неживой природы и некоторыми свойствами воды, песка, глины, камней. Продолжает развивать способность наблюдать за явлениями природы в разные сезоны года и изменениями в жизни животных, растений и человека (выделять признаки времён года по состоянию листвы на деревьях, почвенному покрову). Способствует усвоению правил поведения в природе (не ломать ветки, не рвать растения, осторожно обращаться с животными, заботиться о них), развивает умение видеть красоту природы и замечать изменения в ней в связи со сменой времён года.</p>
<p align="center">Совокупные задачи воспитания в рамках ОО Познавательное развитие</p>	

Решение совокупных задач воспитания в рамках образовательной области «Познавательное развитие» направлено на приобщение детей к ценностям «Человек», «Семья», «Познание», «Родина» и «Природа», что предполагает:

- воспитание отношения к знанию как ценности, понимание значения образования для человека, общества, страны;
- приобщение к отечественным традициям и праздникам, к истории и достижениям родной страны, к культурному наследию народов России;
- воспитание уважения к людям - представителям разных народов России независимо от их этнической принадлежности;
- воспитание уважительного отношения к государственным символам страны (флагу, гербу, гимну);
- воспитание бережного и ответственного отношения к природе родного края, родной страны, приобретение первого опыта действий по сохранению природы.

ОО Речевое развитие	
Основные задачи образовательной деятельности	Содержание образовательной деятельности
<p>Формирование словаря:</p> <ul style="list-style-type: none"> - обогащение словаря: закреплять у детей умение различать и называть части предметов, качества предметов, сходные по назначению предметы, понимать обобщающие слова; - активизация словаря: активизировать в речи слова, обозначающие названия 	<p>Формирование словаря</p> <p><u>Обогащение словаря:</u> педагог обогащает словарь детей за счёт расширения представлений о людях, предметах, частях предметов (у рубашки - рукава, воротник, пуговица), качеств предметов (величина, цвет, форма, материал), некоторых сходных по назначению предметов (стул - табурет), объектах природы ближайшего окружения, их действиях, ярко выраженных особенностях, формирует у детей умение понимать обобщающие слова (мебель, одежда).</p> <p><u>Активизация словаря:</u> педагог формирует у детей умение использовать в речи названия предметов и объектов ближайшего окружения, знать их назначение, части и свойства, действия с ними; названия действий гигиенических процессов умывания, одевания, купания, еды, ухода за внешним видом и</p>

<p>предметов ближайшего окружения.</p> <p><u>Звуковая культура речи:</u> - продолжать закреплять у детей умение внятно произносить в словах все гласные и согласные звуки, кроме шипящих и сонорных; - вырабатывать правильный темп речи, интонационную выразительность; отчётливо произносить слова и короткие фразы.</p> <p><u>Грамматический строй речи:</u> - продолжать формировать у детей умения согласовывать слова в роде, числе, падеже; употреблять существительные с предлогами, использовать в речи имена существительные в форме единственного и множественного числа, обозначающие животных и их детёнышей; существительных в форме множественного числа в родительном падеже;</p>	<p>поддержания порядка; названия некоторых качеств и свойств предметов; материалов; объектов и явлений природы.</p> <p>Звуковая культура речи Педагог продолжает развивать у детей звуковую и интонационную культуру речи, фонематический слух, умение правильно произносить гласные звуки; твёрдые и мягкие согласные звуки ([м], [б], [п], [т], [д], [н], [к], [г], [х], [ф], [в], [л], [с], [ц]); слышать специально интонируемый в речи педагога звук, формирует правильное речевое дыхание, слуховое внимание, моторику речевого аппарата, совершенствует умение детей воспроизводить ритм стихотворения.</p> <p>Грамматический строй речи Педагог формирует у детей умения использовать в речи и правильно согласовывать прилагательные и существительные в роде, падеже, употреблять существительные с предлогами (в, на, под, за), использовать в речи названия животных и их детёнышей в единственном и множественном числе (кошка - котёнок, котят); составлять простое распространённое предложение и с помощью педагога строить сложные предложения.</p> <p>Педагог закрепляет овладение детьми разными способами словообразования (наименования предметов посуды с помощью суффиксов), формирует умение образовывать повелительную форму глаголов (беги, лови), использовать приставочный способ для образования глаголов (вошёл - вышел), образовывать звукоподражательные глаголы (чирикает).</p> <p>Связная речь Педагог развивает у детей следующие умения: по инициативе взрослого называть членов своей семьи, знакомых литературных героев и их действия на картинках, разговаривать о любимых игрушках; элементарно договариваться со сверстником о совместных действиях в игровом общении; с помощью</p>
---	---

<p>составлять предложения с однородными членами; - закреплять у детей умения образовывать повелительную форму глаголов, использовать приставочный способ для образования глаголов, знакомить детей с образованием звукоподражательных глаголов; - совершенствовать у детей умение пользоваться в речи разными способами словообразования.</p> <p><u>Связная речь:</u> - продолжать закреплять у детей умение отвечать на вопросы педагога при рассмотрении предметов, картин, иллюстраций; свободно вступать в общение со взрослыми и детьми, пользоваться простыми формулами речевого этикета; - воспитывать умение повторять за педагогом рассказ из 3-4 предложений об игрушке или по</p>	<p>педагога определять и называть ярко выраженные эмоциональные состояния детей, учитывать их при общении: пожалеть, развеселить, использовать ласковые слова.</p> <p>Педагог закрепляет у детей умения использовать основные формы речевого этикета в разных ситуациях общения.</p> <p>Педагог способствует освоению умений диалогической речи: отвечать на вопросы и обращения педагога; сообщать о своих впечатлениях, желаниях; задавать вопросы в условиях наглядно представленной ситуации общения.</p> <p>Педагог формирует умения у детей использовать дружелюбный, спокойный тон, речевые формы вежливого общения со взрослыми и сверстниками: здороваться, прощаться, благодарить, выражать просьбу, знакомиться, развивает у детей умения отвечать на вопросы, используя форму простого предложения или высказывания из 2-3 простых фраз.</p> <p>Педагог способствует освоению умений монологической речи: по вопросам составлять рассказ по картинке из 3-4 предложений; совместно с педагогом пересказывать хорошо знакомые сказки; читать наизусть короткие стихотворения, слушать чтение детских книг и рассматривать иллюстрации.</p> <p>Подготовка детей к обучению грамоте: Педагог формирует у детей умение вслушиваться в звучание слова, закрепляет в речи детей термины «слово», «звук» в практическом плане.</p> <p>Примерный перечень художественной литературы <u>Малые формы фольклора:</u> «Ай, качи-качи-качи...», «Божья коровка...», «Волчок-волчок, шерстяной бочок...», «Дождик, дождик, пуще...», «Еду-еду к бабе, к деду...», «Жили у бабуси...», «Зайка, попляши...», «Заря-заряница...»; «Как без дудки, без дуды...», «Как у нашего кота...», «Кисонька-мурысенька...», «Курочка-рябушечка...», «На улице три курицы...», «Ночь пришла...», «Пальчик-</p>
--	--

<p>содержанию картины, побуждать участвовать в драматизации отрывков из знакомых сказок; - подводить детей к пересказыванию литературных произведений, формировать умение воспроизводить текст знакомой сказки или короткого рассказа сначала по вопросам педагога, а затем совместно с ним.</p> <p><u>Подготовка детей к обучению грамоте:</u> - формировать умение вслушиваться в звучание слова, знакомить детей с терминами «слово», «звук» в практическом плане.</p> <p><u>Интерес к художественной литературе:</u> - обогащать опыт восприятия жанров фольклора (потешки, песенки, прибаутки, сказки о животных) и художественной литературы (небольшие авторские сказки, рассказы,</p>	<p>мальчик...», «Привяжу я козлика», «Радуга-дуга...», «Сидит белка на тележке...», «Сорока, сорока...», «Тень, тень, потетень...», «Тили-бом! Тили-бом!..», «Травка-муравка...», «Чики-чики-чикалочки...».</p> <p><i>Русские народные сказки:</i> «Бычок - чёрный бочок, белые копытца» (обр. М. Булатова); «Волк и козлята» (обр. А. Н. Толстого); «Кот, петух и лиса» (обр. М. Боголюбской); «Лиса и заяц» (обр. В. Даля); «Снегурочка и лиса» (обр. М. Булатова); «У страха глаза велики» (обр. М. Серовой).</p> <p><u>Фольклор народов мира</u> Песенки: «Кораблик», «Храбрецы», «Маленькие феи», «Три зверолова» англ., обр. С. Маршака; «Что за грохот», пер. с латыш. С. Маршака; «Купите лук...», пер. с шотл. И. Токмаковой; «Разговор лягушек», «Несговорчивый удод», «Помогите!» пер. с чеш. С. Маршака.</p> <p><i>Сказки:</i> «Два жадных медвежонка», венг., обр. А. Краснова и В. Важдаева; «Упрямые козы», узб. обр. Ш. Сагдуллы; «У солнышка в гостях», пер. со словац. С. Могилевской и Л. Зориной; «Храбрец-молодец», пер. с болг. Л. Грибовой; «Пых», белорус, обр. Н. Мялика; «Лесной мишка и проказница мышка», латыш., обр. Ю. Ванага, пер. Л. Воронковой.</p> <p><u>Произведения поэтов и писателей России</u> Поэзия: Бальмонт К. Д. «Осень»; Благинина Е. А. «Радуга»; Городецкий С. М. «Кто это?»; Заболоцкий Н. А. «Как мыши с котом воевали»; Кольцов А. В. «Дуют ветры...» (из стихотворения «Русская песня»); Косяков И. И. «Всё она»; Майков А. Н. «Колыбельная песня»; Маршак С. Я. «Детки в клетке» (стихотворения из цикла по выбору), «Тихая сказка», «Сказка об умном мышонке»; Михалков С. В. «Песенка друзей»; Мошковская Э. Э. «Жадина»; Плещеев А. Н. «Осень наступила...», «Весна» (в сокр.); Пушкин А. С. «Ветер, ветер! Ты могуч!..», «Свет наш, солнышко!..», по выбору); Токмакова И. П. «Медведь»; Чуковский К. И. «Мойдодыр», «Муха- цокотуха», «Ёжики смеются», «Ёлка», Айболит», «Чудо-дерево», «Черепашка» (по выбору).</p> <p><i>Проза:</i> Бианки В. В. «Купание медвежат»; Воронкова Л. Ф. «Снег идет» (из книги «Снег идёт»); Дмитриев Ю. «Синий шалашик»; Житков Б. С. «Что я видел» (1-2 рассказа по выбору); Зартайская И. «Душевные истории про Пряника и Вареника»; Зощенко М. М. «Умная птичка»; Прокофьева С. Л.</p>
---	--

<p>стихотворения); - формировать навыки совместного слушания выразительного чтения и рассказывания (с наглядным сопровождением и без него); - способствовать восприятию и пониманию содержания и композиции текста (поступки персонажей, последовательность событий в сказках, рассказах); - формировать умение внятно, не спеша произносить небольшие потешки и стихотворения, воспроизводить короткие ролевые диалоги из сказок и прибауток в играх-драматизациях, повторять за педагогом знакомые строчки и рифмы из стихов, песенок, пальчиковых игр; - поддерживать общение детей друг с другом и с педагогом в процессе совместного рассматривания книжек-</p>	<p>«Маша и Ойка», «Сказка про грубое слово «Уходи»», «Сказка о невоспитанном мышонке» (из книги «Машины сказки», по выбору); Сутеев В. Г. «Три котёнка»; Толстой Л. Н. «Птица свила гнездо...»; «Таня знала буквы...»; «У Вари был чиж...», «Пришла весна...» (1-2 рассказа по выбору); Ушинский К. Д. «Петушок с семьёй», «Уточки», «Васька», «Лиса-Патрикеевна» (1-2 рассказа по выбору); Хармс Д. И. «Храбрый ёж».</p> <p><u>Произведения поэтов и писателей разных стран</u></p> <p><i>Поэзия:</i> Виеру Г. «Ёжик и барабан», пер. с молд. Я. Акима; Воронько П. «Хитрый ёжик», пер. с укр. С. Маршака; Дьюдни А. «Лама красная пижама», пер. Т. Духановой; Забила Н. Л. «Карандаш», пер. с укр. З. Александровой; Капутикян С. «Кто скорее допьёт», пер. с арм. Спендиаровой; Карем М. «Мой кот», пер. с франц. М. Кудиновой; Макбратни С. «Знаешь, как я тебя люблю», пер. Е. Канищевой, Я. Шапиро; Милева Л. «Быстроножка и серая Одёжка», пер. с болг. М. Маринова.</p> <p><i>Проза:</i> Бехлерова Х. «Капустный лист», пер. с польск. Г. Лукина; Биссет Д. «Лягушка в зеркале», пер. с англ. Н. Шерешевской; Муур Л. «Крошка Енот и Тот, кто сидит в пруду», пер. с англ. О. Образцовой; Чапек И. «В лесу» (из книги «Приключения пёсика и кошечки»), пер. чешек. Г. Лукина.</p>
--	---

<p>картинок, иллюстраций; - поддерживать положительные эмоциональные проявления (улыбки, смех, жесты) детей в процессе совместного слушания художественных произведений.</p>	
<p>Совокупные задачи воспитания в рамках ОО Речевое развитие</p>	
<p>Решение совокупных задач воспитания в рамках образовательной области «Речевое развитие» направлено на приобщение детей к ценностям «Культура» и «Красота», что предполагает:</p> <ul style="list-style-type: none"> - владение формами речевого этикета, отражающими принятые в обществе правила и нормы культурного поведения; - воспитание отношения к родному языку как ценности, умения чувствовать красоту языка, стремления говорить красиво (на правильном, богатом, образном языке). 	

<p>ОО Художественно-эстетическое развитие</p>	
<p>Основные задачи образовательной деятельности</p>	<p>Содержание образовательной деятельности</p>
<p><u>Приобщение к искусству:</u> - продолжать развивать художественное восприятие, подводить детей к восприятию произведений искусства</p>	<p>Приобщение к искусству Педагог подводит детей к восприятию произведений искусства, содействует возникновению эмоционального отклика на музыкальные произведения, произведения народного и профессионального изобразительного искусства. Знакомит детей с элементарными средствами выразительности в разных видах искусства (цвет, звук, форма, движение, жесты, интонация), подводит к различению видов искусства через художественный образ. Педагог формирует у детей</p>

<p>(разглядывать и чувствовать); воспитывать интерес к искусству;</p> <p>- формировать понимание красоты произведений искусства, потребность общения с искусством;</p> <p>- развивать у детей эстетические чувства при восприятии музыки, изобразительного, народного декоративно-прикладного искусства;</p> <p>- содействовать возникновению положительного эмоционального отклика на красоту окружающего мира, выраженного в произведениях искусства;</p> <p>- формировать патриотическое отношение и чувство сопричастности к природе родного края, к семье в процессе музыкальной, изобразительной, театрализованной деятельности;</p> <p>- знакомить детей с элементарными средствами выразительности в разных видах искусства (музыке,</p>	<p>умение сосредотачивать внимание на эстетическую сторону предметно-пространственной среды, природных явлений.</p> <p>Педагог формирует у детей патриотическое отношение и чувства сопричастности к природе родного края, к семье в процессе музыкальной, изобразительной, театрализованной деятельности.</p> <p>Педагог в процессе ознакомления с народным искусством: глиняными игрушками, игрушками из соломы и дерева, предметами быта и одежды; скульптурой малых форм; репродукциями картин русских художников, с детскими книгами (иллюстрации художников Ю. Васнецова, В. Сутеева, Е. Чарушина), с близкими детскому опыту живописными образами, формирует у ребёнка эстетическое и эмоционально-нравственное отношение к отражению окружающей действительности в изобразительном искусстве и художественных произведениях.</p> <p>Педагог развивает у детей эстетическое восприятие, умение видеть красоту и своеобразие окружающего мира, вызывать у детей положительный эмоциональный отклик на красоту природы, поддерживать желание отображать полученные впечатления в продуктивных видах художественно-эстетической деятельности.</p> <p>Педагог начинает приобщать детей к посещению кукольного театра, различных детских художественных выставок.</p> <p><u>Примерный перечень произведений изобразительного искусства</u> Иллюстрации к книгам: Е. И. Чарушин «Рассказы о животных»; Ю. А. Васнецов к книге Л. Н. Толстого «Три медведя». Иллюстрации, репродукции картин: П. П. Кончаловский «Клубника», «Сирень в корзине»; К. С. Петров-Водкин «Яблоки на красном фоне»; Н. Н. Жуков «Ёлка в нашей гостиной»; М. И. Климентов «Курица с цыплятами».</p>
--	---

<p>изобразительном искусстве, театрализованной деятельности);</p> <ul style="list-style-type: none">- готовить детей к посещению кукольного театра, выставки детских работ и так далее;- приобщать детей к участию в концертах, праздниках в семье и ДОО: исполнение танца, песни, чтение стихов. <p><u>Изобразительная деятельность:</u></p> <ul style="list-style-type: none">- формировать у детей интерес к занятиям изобразительной деятельностью; формировать у детей знания в области изобразительной деятельности; развивать у детей эстетическое восприятие;- формировать умение у детей видеть цельный художественный образ в единстве изобразительно-выразительных средств колористической, композиционной и смысловой трактовки;	<p>Изобразительная деятельность</p> <p>Педагог формирует у детей интерес к занятиям изобразительной деятельностью; воспитывает у детей художественный вкус и чувство гармонии; продолжает развивать у детей художественное восприятие, закрепляет у детей умение выделять цвет, форму, величину как особые свойства предметов, группировать однородные предметы по нескольким сенсорным признакам: величине, форме, цвету, активно включая все органы чувств; учит детей видеть и восхищаться красотой изображенных предметов (формой, цветом) на картинах и при рассматривании народных игрушек, декоративно-прикладных изделий.</p> <p>Рисование</p> <p>Педагог формирует у детей интерес к рисованию; умение передавать в рисунках красоту окружающих предметов и природы (голубое небо с белыми облаками; кружащиеся на ветру и падающие на землю разноцветные листья; снежинки и тому подобное).</p> <p>Продолжает учить правильно держать карандаш, фломастер, кисть, не напрягая мышц и не сжимая сильно пальцы; формирует навык свободного движения руки с карандашом и кистью во время рисования; учит детей набирать краску на кисть: аккуратно обмакивать её всем ворсом в баночку с краской, снимать лишнюю краску о край баночки лёгким прикосновением ворса, хорошо промывать кисть, прежде чем набрать краску другого цвета; приучает детей осушать промытую кисть о мягкую тряпочку или бумажную салфетку; закрепляет знание названий цветов (красный, синий, зелёный, жёлтый, белый, чёрный); знакомит детей с оттенками (розовый, голубой, серый); педагог обращает внимание детей на подбор цвета, соответствующего изображаемому предмету; учит детей ритмичному нанесению линий, штрихов, пятен, мазков (оппадают с деревьев листочки, идет дождь, «снег, снег кружится, белая вся улица», «дождик, дождик, кап, кап, кап...»).</p> <p>Педагог формирует у детей умение изображать простые предметы, рисовать прямые линии (короткие, длинные) в разных направлениях, перекрещивать их (полоски, ленточки, дорожки,</p>
--	--

<p>- формировать умение у детей в рисовании, лепке, аппликации изображать простые предметы и явления, передавая их образную выразительность;</p> <p>- находить связь между предметами и явлениями окружающего мира и их изображениями (в рисунке, лепке, аппликации);</p> <p>- развивать положительный эмоциональный отклик детей на эстетические свойства и качества предметов, на эстетическую сторону явлений природы и окружающего мира; отображать свои представления и впечатления об окружающем мире доступными графическими и живописными средствами;</p> <p>- формировать у детей способы зрительного и тактильного обследования различных объектов для обогащения и уточнения</p>	<p>заборчик, клетчатый платочек и другое); подводит детей к изображению предметов разной формы (округлая, прямоугольная) и предметов, состоящих из комбинаций разных форм и линий (неваляшка, снеговик, цыпленок, тележка, вагончик и другое); формирует у детей умение создавать несложные сюжетные композиции, повторяя изображение одного предмета (ёлочки на нашем участке, неваляшки гуляют) или изображая разнообразные предметы, насекомых и тому подобное (в траве ползают жучки и червячки; колобок катится по дорожке и другое); учит детей располагать изображения по всему листу.</p> <p>Лепка Педагог формирует у детей интерес к лепке; закрепляет представления детей о свойствах глины, пластилина, пластической массы и способах лепки; учит детей раскатывать комочки прямыми и круговыми движениями, соединять концы получившейся палочки, сплющивать шар, сминая его ладонями обеих рук; педагог побуждает детей украшать вылепленные предметы, используя палочку с заточенным концом; учит детей создавать предметы, состоящие из 2-3 частей, соединяя их путём прижимания друг к другу; закрепляет у детей умение аккуратно пользоваться глиной, класть комочки и вылепленные предметы на дощечку; учит детей лепить несложные предметы, состоящие из нескольких частей (неваляшка, цыплёнок, пирамидка и другие); педагог предлагает объединять вылепленные фигурки в коллективную композицию (неваляшки водят хоровод, яблоки лежат на тарелке и так далее); педагог воспитывает у детей способность радоваться от восприятия результата общей работы.</p> <p>Аппликация Педагог приобщает детей к искусству аппликации, формирует интерес к этому виду деятельности; учит детей предварительно выкладывать (в определённой последовательности) на листе бумаги готовые детали разной формы, величины, цвета, составляя изображение (задуманное ребёнком или заданное педагогом), и наклеивать их; педагог учит детей аккуратно пользоваться клеем: намазывать его кисточкой тонким слоем на обратную сторону наклеиваемой фигуры (на специально</p>
---	--

<p>восприятия особенностей их формы, пропорций, цвета, фактуры;</p> <p>- вызывать у детей положительный эмоциональный отклик на красоту природы, произведения искусства (книжные иллюстрации, изделия народных промыслов, предметы быта и другое);</p> <p>- формировать умение у детей создавать как индивидуальные, так и коллективные композиции в рисунках, лепке, аппликации;</p> <p>- знакомить детей с народной игрушкой (филимоновской, дымковской, семёновской, богородской) для обогащения зрительных впечатлений и показа условно-обобщённой трактовки художественных образов;</p> <p>- переводить детей от рисования-подражания к самостоятельному творчеству.</p> <p><u>Конструктивная деятельность:</u></p>	<p>приготовленной клеенке); прикладывать стороной, намазанной клеем, к листу бумаги и плотно прижимать салфеткой; педагог формирует у детей навык аккуратной работы; учит детей создавать в аппликации на бумаге разной формы (квадрат, розетка и другое) предметные и декоративные композиции из геометрических форм и природных материалов, повторяя и чередуя их по форме и цвету; развивает у детей чувство ритма; педагог закрепляет у детей знание формы предметов и их цвета.</p> <p>Народное декоративно-прикладное искусство</p> <p>Педагог приобщает детей к декоративной деятельности: учит украшать дымковскими узорами силуэты игрушек, вырезанных педагогом (птичка, козлик, конь и другие), и разных предметов (блюдечко, рукавички).</p> <p>Конструктивная деятельность</p> <p>Педагог учит детей простейшему анализу созданных построек; вызывает чувство радости при удавшейся постройке.</p> <p>Учит детей располагать кирпичики, пластины вертикально (в ряд, по кругу, по периметру четырёхугольника), ставить их плотно друг к другу, на определённом расстоянии (заборчик, ворота).</p> <p>Педагог побуждает детей к созданию вариантов конструкций, добавляя другие детали (на столбики ворот ставить трёхгранные призмы, рядом со столбами - кубики и другое). Учит детей изменять постройки двумя способами: заменяя одни детали другими или надстраивая их в высоту, длину (низкая и высокая башенка, короткий и длинный поезд).</p> <p>Развивает у детей желание сооружать постройки по собственному замыслу.</p>
--	---

<p>- совершенствовать у детей конструктивные умения;</p> <p>- формировать умение у детей различать, называть и использовать основные строительные детали (кубики, кирпичики, пластины, цилиндры, трехгранные призмы); сооружать новые постройки, используя полученные ранее умения (накладывание, приставление, прикладывание);</p> <p>- формировать умение у детей использовать в постройках детали разного цвета.</p> <p><u>Музыкальная деятельность:</u></p> <p>- развивать у детей эмоциональную отзывчивость на музыку; знакомить детей с тремя жанрами музыкальных произведений: песней, танцем, маршем;</p> <p>- формировать у детей умение узнавать знакомые песни, пьесы; чувствовать характер музыки</p>	<p>Продолжает формировать умение у детей обыгрывать постройки, объединять их по сюжету: дорожка у дома - улица; стол, стул, диван - мебель для кукол.</p> <p>Педагог приучает детей после игры аккуратно складывать детали в коробки.</p> <p>Педагог знакомит детей со свойствами песка, снега, сооружая из них постройки.</p> <p>Слушание</p> <p>Педагог учит детей слушать музыкальное произведение до конца, понимать характер музыки, узнавать и определять, сколько частей в произведении; выражать свои впечатления после прослушивания словом, мимикой, жестом. Развивает у детей способность различать звуки по высоте в пределах октавы - септимы, замечать изменение в силе звучания мелодии (громко, тихо).</p> <p>Совершенствует у детей умение различать звучание музыкальных игрушек, детских музыкальных инструментов (музыкальный молоточек, шарманка, погремушка, барабан, бубен, металлофон и другие).</p> <p><u>Примерный перечень музыкальных произведений:</u></p> <p>«Осенью», муз. С. Майкапара; «Ласковая песенка», муз. М. Раухвергера, сл. Т. Миradжи; «Колыбельная», муз. С. Разаренова; «Мишка с куклой пляшут полечку», муз. М. Качурбиной; «Зайчик», муз. Л. Лядовой; «Резвушка» и «Капризуля», муз. В. Волкова; «Воробей», муз. А. Руббах; «Дождик и радуга», муз. С. Прокофьева; «Со вьюном я хожу», рус. нар. песня; «Лесные картинки», муз. Ю. Слонова.</p> <p>Пение</p> <p>Педагог способствует развитию у детей певческих навыков: петь без напряжения в диапазоне ре (ми) - ля (си), в одном темпе со всеми, чисто и ясно произносить слова, передавать характер песни (весело, протяжно, ласково, напевно).</p>
--	---

<p>(весёлый, бодрый, спокойный), эмоционально на неё реагировать; выражать своё настроение в движении под музыку;</p> <p>- учить детей петь простые народные песни, попевки, прибаутки, передавая их настроение и характер;</p> <p>- поддерживать детское экспериментирование с немusикальными (шумовыми, природными) и музыкальными звуками и исследования качества музыкального звука: высоты, длительности, динамики, тембра.</p> <p><u>Театрализованная деятельность:</u></p> <p>- воспитывать у детей устойчивый интерес детей к театрализованной игре, создавать условия для её проведения;</p> <p>- формировать положительные, доброжелательные, коллективные взаимоотношения;</p>	<p><u>Примерный перечень музыкальных произведений</u></p> <p>Упражнения на развитие слуха и голоса: «Лю-лю, бай», рус. нар. колыбельная; «Я иду с цветами», муз. Е. Тиличевой, сл. Л. Дымовой; «Маме улыбаемся», муз. В. Агафонникова, сл. З. Петровой; пение народной потешки «Солнышко-ведрышко»; муз. В. Карасевой, сл. Народные.</p> <p>Песни: «Петушок» и «Ладушки», рус. нар. песни; «Зайчик», рус. нар. песня, обр. Н. Лобачева; «Зима», муз. В. Карасевой, сл. Н. Френкель; «Наша елочка», муз. М. Красева, сл. М. Клоковой; «Прокати, лошадка, нас», муз. В. Агафонникова и К. Козыревой, сл. И. Михайловой; «Маме песенку пою», муз. Т. Попатенко, сл. Е. Авдиенко; «Цыплята», муз. А. Филиппенко, сл. Т. Волгиной.</p> <p>Песенное творчество</p> <p>Педагог учит детей допевать мелодии колыбельных песен на слог «баю-баю» и весёлых мелодий на слог «ля-ля». Способствует у детей формированию навыка сочинительства весёлых и грустных мелодий по образцу.</p> <p><u>Примерный перечень музыкальных произведений</u></p> <p>«Бай-бай, бай-бай», «Лю-лю, бай», рус. нар. колыбельные; «Как тебя зовут?», «Спой колыбельную», «Ах ты, котенька-коток», рус. нар. колыбельная; придумывание колыбельной мелодии и плясовой мелодии.</p> <p>Музыкально-ритмические движения</p> <p>Педагог учит детей двигаться в соответствии с двухчастной формой музыки и силой её звучания (громко, тихо); реагировать на начало звучания музыки и её окончание. Совершенствует у детей навыки основных движений (ходьба и бег). Учит детей маршировать вместе со всеми и индивидуально, бегать легко, в умеренном и быстром темпе под музыку.</p>
---	---

<p>- формировать умение следить за развитием действия в играх-драматизациях и кукольных спектаклях, созданных силами взрослых и старших детей;</p> <p>- формировать умение у детей имитировать характерные действия персонажей (птички летают, козлёнок скачет), передавать эмоциональное состояние человека (мимикой, позой, жестом, движением);</p> <p>- познакомить детей с различными видами театра (кукольным, настольным, пальчиковым, театром теней, театром на фланелеграфе);</p> <p>- знакомить детей с приёмами вождения настольных кукол; формировать у детей умение сопровождать движения простой песенкой; вызывать желание действовать с элементами костюмов (шапочки, воротнички и так далее) и</p>	<p>Педагог улучшает качество исполнения танцевальных движений: притопывания попеременно двумя ногами и одной ногой. Развивает у детей умение кружиться в парах, выполнять прямой галоп, двигаться под музыку ритмично и согласно темпу и характеру музыкального произведения с предметами, игрушками и без них.</p> <p>Педагог способствует у детей развитию навыков выразительной и эмоциональной передачи игровых и сказочных образов: идет медведь, крадется кошка, бегают мышата, скачет заяка, ходит петушок, клюют зёрнышки цыплята, летают птички и так далее.</p> <p>Педагог активизирует танцевально-игровое творчество детей; поддерживает у детей самостоятельность в выполнении танцевальных движений под плясовые мелодии; учит детей точности выполнения движений, передающих характер изображаемых животных.</p> <p>Педагог поощряет детей в использовании песен, музыкально-ритмических движений, музыкальных игр в повседневной жизни и различных видах досуговой деятельности (праздниках, развлечениях и других видах досуговой деятельности).</p> <p><u>Примерный перечень музыкальных произведений</u></p> <p>Музыкально-ритмические движения: игровые упражнения, ходьба и бег под музыку «Марш и бег»</p> <p>А. Александрова; «Скачут лошадки», муз. Т. Попатенко; «Шагаем как физкультурники», муз. Т. Ломовой; «Топотушки», муз. М. Раухвергера; «Птички летают», муз. Л. Банниковой; перекатывание мяча под музыку Д. Шостаковича (вальс-шутка); бег с хлопками под музыку Р. Шумана (игра в жмурки).</p> <p>Этюды-драматизации: «Зайцы и лиса», муз. Е. Вихаревой; «Медвежата», муз. М. Красева, сл. Н. Френкель; «Птички летают», муз. Л. Банниковой; «Жуки», венгер. нар. мелодия, обр. Л. Вишкарева.</p>
--	--

<p>атрибутами как внешними символами роли;</p> <p>- формировать у детей интонационную выразительность речи в процессе театрально-игровой деятельности;</p> <p>- развивать у детей диалогическую речь в процессе театрально-игровой деятельности;</p> <p>- формировать у детей умение следить за развитием действия в драматизациях и кукольных спектаклях;</p> <p>- формировать у детей умение использовать импровизационные формы диалогов действующих лиц в хорошо знакомых сказках.</p> <p><u>Культурно-досуговая деятельность:</u></p> <p>- способствовать организации культурно-досуговой деятельности детей по интересам, обеспечивая</p>	<p>Игры: «Солнышко и дождик», муз. М. Раухвергера, сл. А. Барто; «Жмурки с Мишкой», муз. Ф. Флотова; «Где погремушки?», муз. А. Александрова; «Заинька, выходи», муз. Е. Тиличевой; «Игра с куклой», муз. В. Карасевой; «Ходит Ваня», рус. нар. песня, обр. Н. Метлова.</p> <p>Хороводы и пляски: «Пляска с погремушками», муз. и сл. В. Антоновой; «Пальчики и ручки», рус. нар. мелодия, обраб. М. Раухвергера; танец с листочками под рус. нар. плясовую мелодию; «Пляска с листочками», муз. Н. Китаевой, сл. А. Ануфриевой; «Танец около елки», муз. Р. Равина, сл. П. Границыной; танец с платочками под рус. нар. мелодию; «Помирились», муз. Т. Вилькорейской.</p> <p>Характерные танцы: «Танец снежинок», муз. Бекмана; «Фонарики», муз. Р. Рустамова; «Танец зайчиков», рус. нар. мелодия; «Вышли куклы танцевать», муз. В. Витлина.</p> <p>Развитие танцевально-игрового творчества: «Пляска», муз. Р. Рустамова; «Зайцы», муз. Е. Тиличевой; «Весёлые ножки», рус. нар. мелодия, обр. В. Агафонникова; «Волшебные платочки», рус. нар. мелодия, обр. Р. Рустамова.</p> <p>Музыкально-дидактические игры</p> <p>Развитие звуковысотного слуха: «Птицы и птенчики», «Весёлые матрешки», «Три медведя».</p> <p>Развитие ритмического слуха: «Кто как идет?», «Весёлые дудочки». Развитие тембрового и динамического слуха. «Громко - тихо», «Узнай свой инструмент»; «Колокольчики».</p> <p>Определение жанра и развитие памяти: «Что делает кукла?», «Узнай и спой песню по картинке».</p> <p>Игра на детских музыкальных инструментах</p> <p>Педагог знакомит детей с некоторыми детскими музыкальными инструментами: дудочкой, металлофоном, колокольчиком, бубном, погремушкой, барабаном, а также их звучанием; учит детей подыгрывать на детских ударных музыкальных инструментах. Формирует умение у детей сравнивать разные по звучанию детские музыкальные инструменты (предметы) в процессе манипулирования, звукоизвлечения.</p>
---	--

<p>эмоциональное благополучие и отдых;</p> <p>- помогать детям организовывать свободное время с интересом; создавать условия для активного и пассивного отдыха;</p> <p>- создавать атмосферу эмоционального благополучия в культурно-досуговой деятельности;</p> <p>- развивать интерес к просмотру кукольных спектаклей, прослушиванию музыкальных и литературных произведений;</p> <p>- формировать желание участвовать в праздниках и развлечениях; формировать основы праздничной культуры и навыки общения в ходе праздника и развлечения.</p>	<p>Поощряет детей в самостоятельном экспериментировании со звуками в разных видах деятельности, исследовании качества музыкального звука: высоты, длительности, тембра.</p> <p>Театрализованная деятельность Педагог формирует у детей интерес к театрализованной деятельности, знакомит детей с различными видами театра (настольный, плоскостной, театр игрушек) и умением использовать их в самостоятельной игровой деятельности. Учит передавать песенные, танцевальные характеристики персонажей (ласковая кошечка, мишка косопалый, маленькая птичка и так далее). Формирует умение использовать в игре различные шапочки, воротники, атрибуты.</p> <p>Педагог поощряет участие детей в играх-драматизациях, формирует умение следить за сюжетом.</p> <p>Культурно-досуговая деятельность Педагог организует культурно-досуговую деятельность детей по интересам, обеспечивая эмоциональное благополучие и отдых.</p> <p>Педагог учит детей организовывать свободное время с пользой. Развивает умение проявлять интерес к различным видам досуговой деятельности (рассматривание иллюстраций, рисование, пение и так далее), создаёт атмосферу эмоционального благополучия. Побуждает к участию в развлечениях (играх-забавах, музыкальных рассказах, просмотрах настольного театра и так далее). Формирует желание участвовать в праздниках. Педагог знакомит с культурой поведения в ходе праздничных мероприятий.</p>
<p>Совокупные задачи воспитания в рамках ОО Художественно-эстетическое развитие</p>	
<p>Решение совокупных задач воспитания в рамках образовательной области «Художественно-эстетическое развитие» направлено на приобщение детей к ценностям «Культура» и «Красота», что предполагает:</p>	

- воспитание эстетических чувств (удивления, радости, восхищения) к различным объектам и явлениям окружающего мира (природного, бытового, социального), к произведениям разных видов, жанров и стилей искусства (в соответствии с возрастными особенностями);
- приобщение к традициям и великому культурному наследию российского народа, шедеврам мировой художественной культуры;
- становление эстетического, эмоционально-ценностного отношения к окружающему миру для гармонизации внешнего и внутреннего мира ребёнка;
- создание условий для раскрытия детьми базовых ценностей и их проживания в разных видах художественно-творческой деятельности;
- формирование целостной картины мира на основе интеграции интеллектуального и эмоционально-образного способов его освоения детьми;
- создание условий для выявления, развития и реализации творческого потенциала каждого ребёнка с учётом его индивидуальности, поддержка его готовности к творческой самореализации и сотворчеству с другими людьми (детьми и взрослыми).

ОО Физическое развитие	
Основные задачи образовательной деятельности	Содержание образовательной деятельности
<p>- обогащать двигательный опыт детей, используя упражнения основной гимнастики (строевые упражнения, основные движения, общеразвивающие, в том числе музыкально-ритмические упражнения), спортивные упражнения, подвижные игры, помогая</p>	<p>Педагог формирует умение организованно выполнять строевые упражнения, находить своё место при совместных построениях, передвижениях. Выполнять общеразвивающие, музыкально-ритмические упражнения по показу; создаёт условия для активной двигательной деятельности и положительного эмоционального состояния детей. Педагог воспитывает умение слушать и следить за показом, выполнять предложенные задания сообща, действуя в общем для всех темпе. Организует подвижные игры, помогая детям выполнять движения с эмоциональным отражением замысла, соблюдать правила в подвижной игре.</p> <p>Педагог продумывает и организует активный отдых, приобщает детей к здоровому образу жизни, к овладению элементарными нормами и правилами поведения в двигательной деятельности, формирует умения и навыки личной гигиены, воспитывает полезные для здоровья привычки.</p>

<p>согласовывать свои действия с действиями других детей, соблюдать правила в игре;</p> <p>- развивать психофизические качества, ориентировку в пространстве, координацию, равновесие, способность быстро реагировать на сигнал;</p> <p>- формировать интерес и положительное отношение к занятиям физической культурой и активному отдыху, воспитывать самостоятельность;</p> <p>- укреплять здоровье детей средствами физического воспитания, создавать условия для формирования правильной осанки, способствовать усвоению правил безопасного поведения в двигательной деятельности;</p>	<p>Основные движения</p> <p>- бросание, катание, ловля, метание: прокатывание двумя руками большого мяча вокруг предмета, подталкивая его сверху или сзади; скатывание мяча по наклонной доске; катание мяча друг другу, сидя парами ноги врозь, стоя на коленях; прокатывание мяча в воротца, под дугу, стоя парами; ходьба вдоль скамейки, прокатывая по ней мяч двумя и одной рукой; произвольное прокатывание обруча, ловля обруча, катящегося от педагога; бросание мешочка в горизонтальную цель (корзину) двумя и одной рукой; подбрасывание мяча вверх и ловля его; бросание мяча о землю и ловля его; бросание и ловля мяча в парах; бросание, одной рукой мяча в обруч, расположенный на уровне глаз ребёнка, с расстояния 1,5 м; метание вдаль; перебрасывание мяча через сетку;</p> <p>- ползание, лазанье: ползание на четвереньках на расстоянии 4-5-6 м до кегли (взять её, встать, выпрямиться, поднять двумя руками над головой); по гимнастической скамейке, за катящимся мячом; проползание на четвереньках под 3-4 дугами (высота 50 см, расстояние 1 м); ползание на четвереньках с опорой на ладони и ступни по доске; влезание на лесенку-стремянку или гимнастическую стенку произвольным способом (не пропуская реек) и спуск с неё; подлезание под дугу, не касаясь руками пола;</p> <p>- ходьба: ходьба в заданном направлении, небольшими группами, друг за другом по ориентирам (по прямой, по кругу, обходя предметы, в рассыпную, «змейкой», с поворотом и сменой направления); на носках; высоко поднимая колени, перешагивая предметы, с остановкой по сигналу; парами друг за другом, в разных направлениях; с выполнением заданий (присесть, встать, идти дальше); по наклонной доске; в чередовании с бегом;</p> <p>- бег: бег группами и по одному за направляющим, в рассыпную, со сменой темпа; по кругу, обегая предметы, между двух или вдоль одной линии; со сменой направления, с остановками, мелким шагом, на носках; в чередовании с ходьбой; убегание от ловящего, ловля убегającego; бег в течение 50-60 сек; быстрый бег 10-15 м; медленный бег 120-150 м;</p>
---	--

<p>- закреплять культурно-гигиенические навыки и навыки самообслуживания, формируя полезные привычки, приобщая к здоровому образу жизни.</p>	<p>- прыжки: прыжки на двух и на одной ноге; на месте, продвигаясь вперёд на 2-3 м; через линию, (вперёд и, развернувшись, в обратную сторону); в длину с места (не менее 40 см); через 2 линии (расстояние 25-30 см), из обруча в обруч (плоский) по прямой; через 4-6 параллельных линий (расстояние 15-20 см); спрыгивание (высота 10-15 см), перепрыгивание через веревку (высота 2-5 см);</p> <p>- упражнения в равновесии: ходьба по прямой и извилистой дорожке (ширина 15-20 см, длина 2-2,5 м), обычным и приставным шагом; по гимнастической скамье, по ребристой доске, наклонной доске; перешагивая рейки лестницы, лежащей на полу; по шнуру, плоскому обучу, лежащему на полу, приставным шагом; с выполнением заданий (присесть, встать и продолжить движение); на носках, с остановкой.</p> <p>Общеразвивающие упражнения</p> <p>- упражнения для кистей рук, развития и укрепления мышц плечевого пояса: поднимание и опускание прямых рук вперёд, отведение их в стороны, вверх, на пояс, за спину (одновременно, поочередно); перекладывание предмета из одной руки в другую; хлопки над головой и перед собой; махи руками; упражнения для кистей рук;</p> <p>- упражнения для развития и укрепления мышц спины и гибкости позвоночника: потягивание, приседание, обхватив руками колени; наклоны вперед и в стороны; сгибание и разгибание ног из положения сидя; поднимание и опускание ног из положения лёжа; повороты со спины на живот и обратно;</p> <p>- упражнения для развития и укрепления мышц ног и брюшного пресса: поднимание и опускание ног, согнутых в коленях; приседание с предметами, поднимание на носки; выставление ноги вперёд, в сторону, назад;</p> <p>- музыкально-ритмические упражнения, разученные на музыкальных занятиях, педагог включает в содержание физкультурных занятий, различные формы активного отдыха и подвижные игры: ритмичная ходьба и бег под музыку по прямой и по кругу, держась за руки, на носках, топающим шагом, вперёд,</p>
--	--

	<p>приставным шагом; поочерёдное выставление ноги вперёд, на пятку, притопывание, приседания «пружинки», кружение; имитационные движения - разнообразные упражнения, раскрывающие понятный детям образ, настроение или состояние (весёлый котёнок, хитрая лиса, шустрый зайчик и так далее).</p> <p>Строевые упражнения</p> <p>Педагог предлагает детям следующие строевые упражнения: построение в колонну по одному, в шеренгу, в круг по ориентирам; перестроение в колонну по два, в рассыпную, смыкание и размыкание обычным шагом, повороты направо и налево переступанием.</p> <p>Педагог выполняет вместе с детьми упражнения из разных исходных положений (стоя, ноги слегка расставлены, ноги врозь, сидя, лежа на спине, животе, с заданным положением рук), с предметами (кубики двух цветов, флажки, кегли и другое).</p> <p>Подвижные игры</p> <p>Педагог поддерживает активность детей в процессе двигательной деятельности, организуя сюжетные и несюжетные подвижные игры. Воспитывает умение действовать сообща, соблюдать правила, начинать и заканчивать действия по указанию и в соответствии с сюжетом игры, двигаться определённым способом и в заданном направлении, придавать своим движениям выразительность (кошка просыпается, потягивается, мяукает).</p> <p>Формирование основ здорового образа жизни</p> <p>Педагог поддерживает стремление ребёнка самостоятельно ухаживать за собой, соблюдать порядок и чистоту, ухаживать за своими вещами и игрушками; формирует первичные представления о роли чистоты, аккуратности для сохранения здоровья, напоминает о необходимости соблюдения правил безопасности в двигательной деятельности (бегать, не наталкиваясь друг на друга, не толкать товарища, не нарушать правила).</p> <p>Активный отдых</p> <p>Физкультурные досуги: досуг проводится 1-2 раза в месяц во второй половине дня на свежем воздухе,</p>
--	--

	<p>продолжительностью 20-25 минут. Содержание составляют подвижные игры и игровые упражнения, игры-забавы, аттракционы, хороводы, игры с пением, музыкально-ритмические упражнения.</p> <p>Дни здоровья: в этот день проводятся подвижные игры на свежем воздухе, физкультурный досуг, спортивные упражнения, возможен выход за пределы участка ДОО (прогулка-экскурсия). День здоровья проводится один раз в квартал.</p>
Совокупные задачи воспитания в рамках ОО Физическое развитие	
<p>Решение совокупных задач воспитания в рамках образовательной области «Физическое развитие» направлено на приобщение детей к ценностям «Жизнь», «Здоровье», что предполагает:</p> <ul style="list-style-type: none">- воспитание осознанного отношения к жизни как основоположной ценности и здоровью как совокупности физического, духовного и социального благополучия человека;- формирование у ребёнка возрастосообразных представлений и знаний в области физической культуры, здоровья и безопасного образа жизни;- становление эмоционально-ценностного отношения к здоровому образу жизни, физическим упражнениям, подвижным играм, закаливанию организма, гигиеническим нормам и правилам;- воспитание активности, самостоятельности, самоуважения, коммуникабельности, уверенности и других личностных качеств;- приобщение детей к ценностям, нормам и знаниям физической культуры в целях их физического развития и саморазвития;- формирование у ребёнка основных гигиенических навыков, представлений о здоровом образе жизни.	

2.2. Содержание образовательной деятельности в части, формируемой участниками образовательных отношений

Часть Программы, формируемая участниками образовательных отношений

В части Программы, формируемой участниками образовательных отношений, ДОУ реализует **Парциальную программу дошкольного образования «Здравствуй, мир Белогорья!» (образовательная область «Познавательное развитие»)** Л.В. Серых, Г.А. Репринцевой.

Парциальная программа «Здравствуй, мир Белогорья!» направлена на познавательное развитие ребенка на основе социокультурных традиций Белгородской области с учетом индивидуальных и возрастных особенностей дошкольников, потребностей детей и их родителей.

Цель: обеспечение познавательного развития детей 3 – 8 лет на основе социокультурных традиций Белгородской области, с учетом индивидуальных и возрастных особенностей дошкольников, потребностей детей и их родителей.

Задачи:

- развитие познавательных интересов дошкольников, любознательности и познавательной мотивации на основе социокультурных традиций Белгородской области;
- формирование представлений о социокультурных ценностях и традициях России и Белгородской области;
- развитие в игровой, познавательно-исследовательской, проектной деятельности представлений о себе и других людях, о природных богатствах и культурных достижениях Белгородской области, о труде и профессиях земляков, об историческом прошлом и настоящем Белогорья;
- расширение «зоны ближайшего развития» путем включения дошкольников в развивающие формы совместной деятельности со взрослыми и друг с другом с учетом социокультурных традиций Белогорья;
- ознакомление дошкольников с медицинскими профессиями, лучшими врачами Белогорья, ранняя профессиональная ориентация старших дошкольников;
- развитие у детей способности к инициативному и самостоятельному действию по решению познавательных задач на основе социокультурных традиций Белгородской области.

Целевые ориентиры на этапе завершения освоения программы:

- ребенок владеет представлениями о себе и составе своей семьи, своей принадлежности к семье, об обязанностях каждого члена семьи и самого ребенка, о важном значении семейных традиций, об увлечениях, совместных праздниках, отдыхе;
- у ребенка сформированы представления о своей принадлежности к группе детей детского сада, участвует в коллективных мероприятиях в группе и детском саду, владеет правилами и нормами общения и взаимодействия с детьми и взрослыми в различных ситуациях;

- ребенок обладает начальными знаниями о родном городе (поселке, селе) – его гербе, названии улиц, некоторых архитектурных особенностях, достопримечательностях, понимает назначение общественных учреждений, разных видов транспорта;
- ребенок овладевает представлениями о местах труда и отдыха людей в городе (поселке, селе), об истории города и выдающихся горожанах, традициях городской (сельской) жизни;
- ребенок понимает важность труда родителей и взрослых для общества, осознает важность медицинских профессий: врача, старшей медицинской сестры, фельдшера; знает лучших врачей Белогорья;
- ребенок обладает начальными знаниями о родной стране – ее государственных символах, президенте, столице и крупных городах, особенностях природы, труда людей;
- ребенок проявляет интерес к ярким фактам из истории и культуры малой родины, страны и общества, к некоторым выдающимся людям Белгородчины и России, проявляет желание участвовать в праздновании государственных праздников и в социальных акциях страны и города (поселка, села);
- ребенок владеет начальными представлениями о Российской армии, о войнах, которые охраняют нашу Родину, героическом прошлом России и Белгородской области;
- ребенок понимает ценность и смысл возложения цветов к памятникам и обелискам погибших воинов;
- ребенок проявляет инициативу и самостоятельность в познавательной исследовательской деятельности и экспериментировании с объектами живой и неживой природы (выявление свойств и качеств объектов и материалов, определение признаков, наблюдение, сравнение и классификация объектов);
- ребенок овладевает способами доказательства своих утверждений и обоснования своих предположений, придумывает творческие вопросы, задачи, игры, принимает участие в обсуждении творческих задач и игр, предлагает свои варианты решения.

2.3. Вариативные формы, способы, методы и средства реализации рабочей программы обучения детей 2 - 3 года и 3 – 4 года

Формы работы с детьми раннего возраста

Согласно ФГОС ДО педагог может использовать различные формы реализации рабочей программы в соответствии с видом детской деятельности и возрастными особенностями детей. В раннем возрасте это:

- предметная деятельность (орудийно-предметные действия - ест ложкой, пьёт из кружки и другое);
- экспериментирование с материалами и веществами (песок, вода, тесто и другие);
- ситуативно-деловое общение со взрослым и эмоционально-практическое со сверстниками под руководством взрослого;
- двигательная деятельность (основные движения, общеразвивающие упражнения, простые подвижные игры);
- игровая деятельность (отобразительная и сюжетно-отобразительная игра, игры с дидактическими игрушками);
- речевая (понимание речи взрослого, слушание и понимание стихов, активная речь);
- изобразительная деятельность (рисование, лепка) и конструирование из мелкого и крупного строительного материала;
- самообслуживание и элементарные трудовые действия (убирает игрушки, подметает веником, поливает цветы из лейки и другое);
- музыкальная деятельность (слушание музыки и исполнительство, музыкально-ритмические движения)

Формы работы с детьми младшего дошкольного возраста

Согласно ФГОС ДО педагог может использовать различные формы реализации рабочей программы в соответствии с видом детской деятельности и возрастными особенностями детей. В дошкольном возрасте это:

- игровая деятельность (сюжетно-ролевая, театрализованная, режиссёрская, строительно-конструктивная, дидактическая, подвижная и др.);
- общение со взрослым (ситуативно-деловое, внеситуативно-познавательное, внеситуативно-личностное) и сверстниками (ситуативно-деловое, внеситуативно-деловое);
- речевая (слушание речи взрослого и сверстников, активная диалогическая и монологическая речь);
- познавательно-исследовательская деятельность и экспериментирование;
- изобразительная деятельность (рисование, лепка, аппликация) и конструирование из разных материалов по образцу, условию и замыслу ребёнка;
- двигательная (основные виды движений, общеразвивающие и спортивные упражнения, подвижные и элементы спортивных игр и др.);
- элементарная трудовая деятельность (самообслуживание, хозяйственно-бытовой труд, труд в природе, ручной труд);
- музыкальная (слушание и понимание музыкальных произведений, пение, музыкально-ритмические движения, игра на детских музыкальных инструментах).

Средства реализации рабочей программы

Средства, используемые для развития разных видов деятельности детей:

- *двигательной*: оборудование для ходьбы, бега, ползания, лазанья, прыгания, занятий с мячом и другое;
- *предметной*: образные и дидактические игрушки, реальные предметы и другое;
- *игровой*: игры, игрушки, игровое оборудование и другое;
- *коммуникативной*: дидактический материал, предметы, игрушки, видеофильмы и другое;
- *познавательно-исследовательской и экспериментирования*: натуральные предметы и оборудование для исследования и образно-символический материал, в том числе макеты, плакаты, модели, схемы и другое;
- *чтения художественной литературы*: книги для детского чтения, в том числе аудиокниги, иллюстративный материал;
- *трудовой*: оборудование и инвентарь для всех видов труда;
- *продуктивной*: оборудование и материалы для лепки, аппликации, рисования и конструирования;
- *музыкальной*: детские музыкальные инструменты, дидактический материал и другое.

2.4. Особенности образовательной деятельности разных видов и культурных практик

Образовательная деятельность в группе включает:

- образовательную деятельность, осуществляемую в процессе организации различных видов детской деятельности;
- образовательную деятельность, осуществляемую в ходе режимных процессов;
- самостоятельную деятельность детей;
- взаимодействие с семьями детей по реализации рабочей программы образования.

Образовательная деятельность организуется как совместная деятельность педагога и детей, самостоятельная деятельность детей. В зависимости от решаемых образовательных задач, желаний детей, их образовательных потребностей, педагог может выбрать один или несколько вариантов совместной деятельности:

- 1) совместная деятельность педагога с ребёнком, где, взаимодействуя с ребёнком, он выполняет функции педагога: обучает ребёнка чему-то новому;
- 2) совместная деятельность ребёнка с педагогом, при которой ребёнок и педагог - равноправные партнёры;

- 3) совместная деятельность группы детей под руководством педагога, который на правах участника деятельности на всех этапах её выполнения (от планирования до завершения) направляет совместную деятельность группы детей;
- 4) совместная деятельность детей со сверстниками без участия педагога, но по его заданию. Педагог в этой ситуации не является участником деятельности, но выступает в роли её организатора, ставящего задачу группе детей, тем самым, актуализируя лидерские ресурсы самих детей;
- 5) самостоятельная, спонтанно возникающая, совместная деятельность детей без всякого участия педагога. Это могут быть самостоятельные игры детей (сюжетно-ролевые, режиссерские, театрализованные, игры с правилами, музыкальные и другое), самостоятельная изобразительная деятельность по выбору детей, самостоятельная познавательно-исследовательская деятельность (опыты, эксперименты и другое).

2.5. Особенности взаимодействия педагогического коллектива с семьями обучающихся

Главными целями взаимодействия педагогического коллектива ДОО с семьями обучающихся дошкольного возраста являются:

- обеспечение психолого-педагогической поддержки семьи и повышение компетентности родителей (законных представителей) в вопросах образования, охраны и укрепления здоровья детей младенческого, раннего и дошкольного возрастов;
- обеспечение единства подходов к воспитанию и обучению детей в условиях ДОО и семьи; повышение воспитательного потенциала семьи.

Достижение этих целей должно осуществляться через решение основных задач:

- 1) информирование родителей (законных представителей) и общественности относительно целей ДО, общих для всего образовательного пространства Российской Федерации, о мерах господдержки семьям, имеющим детей дошкольного возраста, а также об образовательной программе, реализуемой в ДОО;
- 2) просвещение родителей (законных представителей), повышение их правовой, психолого-педагогической компетентности в вопросах охраны и укрепления здоровья, развития и образования детей;
- 3) способствование развитию ответственного и осознанного родительства как базовой основы благополучия семьи;
- 4) построение взаимодействия в форме сотрудничества и установления партнёрских отношений с родителями (законными представителями) детей младенческого, раннего и дошкольного возраста для решения образовательных задач;
- 5) вовлечение родителей (законных представителей) в образовательный процесс.

Проектная деятельность.

В младшей разновозрастной группе общеразвивающей направленности от 1,5 до 4 лет мы продолжаем осуществлять проектную деятельность, которая стимулирует детей к исследованию и творчеству. На 2023 – 2024 учебный год у нас запланировано проекта:

Краткосрочные:

1. День самоуправления или как родители побывали в роли воспитателя
2. Проект на развитие мелкой моторики рук детей младшего дошкольного возраста в процессе пальчиковых игр «Веселые пальчики»
3. Проект по познавательному развитию «Чудо водичка»

Коррекционная работа (с наличием детей, требующих коррекции)

Детей с ограниченными возможностями здоровья в младшей разновозрастной группе нет. Исходя из этого, раздел «Содержание коррекционной работы и/или инклюзивного образования» Программой не предусмотрен.

3. Организационный раздел

3.1. Психолого-педагогические условия реализации рабочей программы

Для успешной реализации рабочей программы в группе обеспечены следующие психолого-педагогические условия:

- уважение взрослых к человеческому достоинству детей, формирование и поддержка их положительной самооценки, уверенности в собственных возможностях и способностях;
- использование в образовательной деятельности форм и методов работы с детьми, соответствующих их возрастным и индивидуальным особенностям (недопустимость как искусственного ускорения, так и искусственного замедления развития детей);
- построение образовательной деятельности на основе взаимодействия взрослых с детьми, ориентированного на интересы и возможности каждого ребёнка и учитывающего социальную ситуацию его развития;
- поддержка взрослыми положительного, доброжелательного отношения детей друг к другу и взаимодействия детей друг с другом в разных видах деятельности;
- поддержка инициативы и самостоятельности детей в специфических для них видах деятельности;

Структурное подразделение – Детский сад Муниципальное бюджетное общеобразовательное учреждение
«Средняя общеобразовательная школа №2 п. Ивня» Ивнянского района

- возможность выбора детьми материалов, видов активности, участников совместной деятельности и общения;
- защита детей от всех форм физического и психического насилия;
- поддержка родителей (законных представителей) в воспитании детей, охране и укреплении их здоровья, вовлечение семей непосредственно в образовательную деятельность.

Условия, необходимые для создания социальной ситуации развития детей, соответствующей специфике дошкольного возраста, предполагают:

1) обеспечение эмоционального благополучия через:

- непосредственное общение с каждым ребёнком;
- уважительное отношение к каждому ребёнку, к его чувствам и потребностям;

2) поддержку индивидуальности и инициативы детей через:

- создание условий для свободного выбора детьми деятельности, участников совместной деятельности;
- создание условий для принятия детьми решений, выражения своих чувств и мыслей;
- недирективную помощь детям, поддержку детской инициативы и самостоятельности в разных видах деятельности (игровой, исследовательской, проектной, познавательной и т.д.);

3) установление правил взаимодействия в разных ситуациях:

- создание условий для позитивных, доброжелательных отношений между детьми, в том числе принадлежащими к разным национально-культурным, религиозным общностям и социальным слоям, а также имеющими различные (в том числе ограниченные) возможности здоровья;
- развитие коммуникативных способностей детей, позволяющих разрешать конфликтные ситуации со сверстниками;
- развитие умения детей работать в группе сверстников;

4) построение вариативного развивающего образования, ориентированного на уровень развития, проявляющийся у ребёнка в совместной деятельности со взрослым и более опытными сверстниками, но не актуализирующийся в его индивидуальной деятельности (далее - зона ближайшего развития каждого ребёнка), через:

- создание условий для овладения культурными средствами деятельности;
- организацию видов деятельности, способствующих развитию мышления, речи, общения, воображения и детского творчества, личностного, физического и художественно-эстетического развития детей;
- поддержку спонтанной игры детей, её обогащение, обеспечение игрового времени и пространства;
- оценку индивидуального развития детей;

5) взаимодействие с родителями (законными представителями) по вопросам образования ребёнка, непосредственного вовлечения их в образовательную деятельность, в том числе посредством создания образовательных проектов совместно с семьей на основе выявления потребностей и поддержки образовательных инициатив семьи.

Детская инициатива проявляется в свободной самостоятельной деятельности детей по выбору и интересам. Возможность играть, конструировать и пр. в соответствии с собственными интересами является важнейшим источником эмоционального благополучия ребёнка в детском саду, протекает в утренний отрезок времени и во второй половине дня.

В развитии детской инициативы и самостоятельности соблюдаются следующие требования:

- развитие активного интереса детей к окружающему миру, стремление к получению новых знаний и умений;
- создание разнообразных условий и ситуаций, побуждающих детей к активному применению знаний, умений, способов деятельности в личном опыте;
- постоянное расширение области задач, которые дети решают самостоятельно, поощрение детской инициативы;
- тренировка воли детей, поддерживание желания преодолевать трудности, доводить начатое дело до конца;
- ориентирование воспитанников на получение хорошего результата, необходимость своевременного особого внимания на детей, постоянно проявляющих небрежность, торопливость, равнодушие к результату, склонных не завершать работу;
- «дозирование» помощи детям;
- поддерживание у детей чувства гордости и радости от успешных самостоятельных действий, подчеркивание роста возможностей и достижений каждого ребенка, побуждение к проявлению инициативы и творчества.

Развитие самостоятельности включает две стороны: адаптивную (умение понимать существующие социальные нормы и действовать в соответствии с ними) и активную (готовность принимать самостоятельные решения).

3.2. Режим дня на холодный период года (сентябрь- май) для разновозрастной группы общеразвивающей направленности для детей от 1,5 до 4 лет

Режимные моменты	1,5 - 4 лет	Направленность работы педагога общего характера
Утренний прием детей, свободная деятельность в группе	7.30 – 8.15	Общение с родителями. Самостоятельная игровая деятельность детей, общение со сверстниками. Индивидуальная работа, трудовые поручения.
Утренняя гимнастика	8.15 – 8.20	Двигательная деятельность

Структурное подразделение – Детский сад Муниципальное бюджетное общеобразовательное учреждение
«Средняя общеобразовательная школа №2 п. Ивня» Ивнянского района

Подготовка к завтраку, завтрак.	8.20 – 8.50	Организация дежурства, воспитание гигиенических навыков и культуры поведения.
Самостоятельная игровая деятельность детей	8.50 – 9.00	Игры детей
НОД (включая перерывы) Организованная детская деятельность, занятия со специалистами.	9.00 - 9.30	Познавательная, двигательная. Продуктивная, музыкальная деятельности; развитие речи, навыков обобщения и взаимодействия.
Совместная и самостоятельная деятельность в предметно-развивающей среде.	9.30 – 10.00	Свободные, сюжетно-ролевые, настольные игры.
Второй завтрак	10.00 – 10.15	
Подготовка к прогулке, прогулка.	10.15 – 11.10	Воспитание самостоятельности, навыков самообслуживания, помощи друг другу. Наблюдение и труд в природе, двигательная активность.
Возвращение с прогулки	11.10 – 11.30	Воспитание навыков самообслуживания, взаимопомощи, свободные игры, чтение художественной литературы.
Подготовка к обеду, обед.	11.30 – 12.00	Организация дежурства, воспитание гигиенических навыков и культуры поведения
Подготовка ко сну, дневной сон	12.00 – 15.00	Воспитание навыков самостоятельности, сон.
Подъем детей, закаливающие процедуры	15.00 – 15.15	Воздушные процедуры, профилактическая гимнастика, воспитание культурно – гигиенических навыков.
Подготовка к полднику, полдник	15.15 – 15.40	Воспитание гигиенических навыков и культуры поведения.
Свободная деятельность в группе	15.40 – 16.20	Самостоятельная деятельность детей, игры, индивидуальная работа, досуг.
Подготовка к прогулке, прогулка, уход детей.	16.20 – 18.00	Подвижные игры, трудовые поручения, двигательная активность

**Режим дня в теплый период года (июнь- август)
для разновозрастной группы общеразвивающей направленности
для детей от 1,5 до 4 лет**

Режимные моменты	1.5 - 4 лет	Направленность работы педагога общего характера
Утренний прием детей, свободная деятельность (на свежем воздухе)	7.30 – 8.30	Общение с родителями. Самостоятельная игровая деятельность детей, общение со сверстниками. Индивидуальная работа, трудовые поручения.
Утренняя гимнастика	8.15 – 8.20	Двигательная деятельность
Подготовка к завтраку, завтрак.	8.30 – 8.50	Организация дежурства, воспитание гигиенических навыков и культуры поведения.
Самостоятельная деятельность детей	8.50 – 9.00	Игры детей.
Образовательная деятельность художественно – эстетического цикла и физическая культура на улице	9.00 -9.40.	Развитие речи, навыков общения и взаимодействия со сверстниками. Игры детей и организованная деятельность с воспитателем.
Второй завтрак	9.40 – 9.50	
Подготовка к прогулке, прогулка.	9.50 – 11.20	Воспитание самостоятельности, навыков самообслуживания, помощи друг другу. Наблюдение и труд в природе, двигательная активность.

Структурное подразделение – Детский сад Муниципальное бюджетное общеобразовательное учреждение
«Средняя общеобразовательная школа №2 п. Ивня» Ивнянского района

Возвращение с прогулки	11.20 – 11.30	Воспитание навыков самообслуживания, взаимопомощи, свободные игры, чтение художественной литературы.
Подготовка к обеду, обед.	11.30 – 12.00	Организация дежурства, воспитание гигиенических навыков и культуры поведения
Подготовка ко сну, дневной сон	12.00 – 15.00	Воспитание навыков самостоятельности, сон.
Подъем детей, закаливающие процедуры	15.00 – 15.20	Воздушные процедуры, профилактическая гимнастика, воспитание культурно – гигиенических навыков.
Подготовка к полднику, полдник	15.20 – 15.40	Воспитание гигиенических навыков и культуры поведения.
Свободная деятельность в группе	15.40 – 16.00	Самостоятельная деятельность детей, игры, индивидуальная работа, досуг.
Подготовка к прогулке, прогулка, уход детей	16.00 – 18.00	Подвижные игры, трудовые поручения, двигательная активность

Расписание

Организованной образовательной деятельности

в младшей разновозрастной группе общеразвивающей направленности от 1.5-4 лет

Структурное подразделение – Детский сад Муниципальное бюджетное общеобразовательное учреждение
«Средняя общеобразовательная школа №2 п. Ивня» Ивнянского района

Дни недели	Организованная образовательная деятельность	Время проведения
Понедельник	1. Познание (ФЦКМ) 2. Рисование 3. Физическая культура	9.00-9.20 9.25-9.35 (1 подгруппа 2-3) 9.40-10.05 (2 подгруппа 3-4) 15.45-16.05
Вторник	1. Музыка 2. Познание (РЭМП) 3. Физическая культура	9.00-9.20 9.25-9.35 (1 подгруппа 2-3) 9.40-10.05 (2 подгруппа 3-4) 15.45-16.05
Среда	1. Музыка 2. Развитие речи	9.00-9.20 9.30-9.40 (1 подгруппа 2-3) 9.45-10.05 (2 подгруппа 3-4)
Четверг	1. Лепка/Аппликация 2. Чтение художественной литературы	9.00-9.20 9.25-9.40
Пятница	1. Физкультура 2. Конструирование	9.00-9.20 9.30-9.50

3.3. Комплексно – тематическое планирование работы СП - Детский сад МБОУ «СОШ №2 п. Ивня»

на 2023 -2024 учебный год в разновозрастной группе от 1,5 до 4 лет

Комплексно - тематическое планирование

Месяц	Недели	Тема	Развернутое содержание работы	Итоговые мероприятия
Сентябрь	1-2	До Свиданья, лето! Здравствуй, детский сад!	Летний калейдоскоп: О том какое было лето, чем занимались на каникулах. Летние игры. Мои воспоминания о лете. Как готовились к детскому садику. Для старших детей, праздник День знаний, ребята взрослые с них берут пример малыши. Детский сад принимает гостей: Адаптировать детей к условиям д\сада. Познакомить с детским садом как ближайшим социальным окружением ребенка (помещением и оборудованием группы: личный шкафчик, кровать, игрушки и др.). Для малышей знакомство с группой, экскурсия по детскому саду, её могут провести ребята из старшей группы. Любое содержание связанное с летом и или детским садом.	Выставка детского творчества.
Подтема на возраст				
Возраст	<i>1,5 года - 3 года</i>		<i>3 - 4 года</i>	
Подтема	Здравствуй, детский сад!		До свиданья, лето!	
Праздники по ФОР ДО	-		-	
Дополнительные праздники	-		-	
		Тема	Развернутое содержание работы	Итоговые мероприятия
Сентябрь	3-4	Ходит осень по	Изменения в природе, особенности времени года. Календарная осень. Животные, птицы	Выставка детского

Структурное подразделение – Детский сад Муниципальное бюджетное общеобразовательное учреждение
«Средняя общеобразовательная школа №2 п. Ивня» Ивнянского района

		дорожке	осенью. Урожай, фрукты и овощи. Грибы ягоды, осенний лес. Цвета осени. Природа осенью. Осень в мире. Осень в разных частях России	творчества.
Подтема на возраст				
Возраст	<i>1,5 года - 3 года</i>		<i>3 - 4 года</i>	
Подтема	Сказочная Осень		Осень в посёлке	
Праздники по ФОО ДО	-		27 сентября - День воспитателя и всех дошкольных работников.	
Дополнительные праздники				

Месяц	Недели	Тема	Развернутое содержание работы	Итоговые мероприятия
Октябрь	1-2	Я и моя семья	О семье, о семейных ценностях, о семейных традициях. Отношения в семье, эмоции. Мой дом, моя квартира. Кто со мной живёт. История моей семьи. Формировать навык называть воспитателя по имени и отчеству. Формировать первичное понимание того, что такое хорошо и что такое плохо.	Выставка детского творчества.
Подтема на возраст				
Возраст	<i>1,5 года - 3 года</i>		<i>3 - 4 года</i>	
Подтема	Моя семья		Дружная семья	
Праздники по ФОО ДО	-		4 октября - День защиты животных.	
Дополнительные праздники	-		-	
		Тема	Развернутое содержание работы	Итоговые мероприятия
			Знакомить с родным посёлком, его названием,	

Структурное подразделение – Детский сад Муниципальное бюджетное общеобразовательное учреждение
«Средняя общеобразовательная школа №2 п. Ивня» Ивнянского района

Октябрь	3-4	Моя малая Родина	основными достопримечательностями. Знакомство с видами транспорта, в том числе с городским, с правилами поведения в городе, с элементарными правилами дорожного движения. Знакомство с «городскими» профессиями (милиционер, продавец, шофёр, парикмахер, водитель автобуса).	Фотоальбом «Родной посёлок»
Подтема на возраст				
Возраст	<i>1,5 года - 3 года</i>		<i>3 - 4 года</i>	
Подтема	Мой дом		Мой посёлок	
Праздники по ФАП ДО	-		День отца в России	
Дополнительные праздники	-		28 октября – День бабушек и дедушек	

Месяц	Недели	Тема	Развернутое содержание работы	Итоговые мероприятия
Ноябрь	1-2	«Внимание, Дорога!»	Правила дорожного движения для пешеходов, велосипедистов, самокатов, роликах и так далее. Профессии связанные с дорогой и правилами дорожного движения. Видах транспорта, особенности правил при движении специального транспорта. Дорога до детского сада, какие правила важно соблюдать. Какие опасности бывают во дворе.	Выставка детского творчества.
Подтема на возраст				
Возраст	<i>1,5 года - 3 года</i>		<i>3 - 4 года</i>	
Подтема	Дорога в детский сад.		Пешеход и переход.	
Праздники по ФАП ДО	-		4 ноября - День народного единства	
Дополнительные	-		12 ноября - Синичкин день	

Структурное подразделение – Детский сад Муниципальное бюджетное общеобразовательное учреждение
«Средняя общеобразовательная школа №2 п. Ивня» Ивнянского района

праздники				
		Тема	Развернутое содержание работы	Итоговые мероприятия
Ноябрь	3-4	Много мебели в квартире	Знакомить с родным посёлком, его названием, основными достопримечательностями. Знакомство с видами транспорта, в том числе с городским, с правилами поведения в городе, с элементарными правилами дорожного движения. Знакомство с «городскими» профессиями (милиционер, продавец, шофёр, парикмахер, водитель автобуса).	Экскурсия по группе
Подтема на возраст				
Возраст	<i>1,5 года - 3 года</i>		<i>3 - 4 года</i>	
Подтема	Мир предметов		Мир вокруг нас	
Праздники по ФОО ДО	-		День матери в России	
Дополнительные праздники	30 ноября - Всемирный день домашних животных.		18 ноября - День Рождения Деда Мороза. 30 ноября - Всемирный день домашних животных.	

Месяц	Недели	Тема	Развернутое содержание работы	Итоговые мероприятия
Декабрь	1-2	Зимушка - зима	Особенности изменений в природе перед наступлением зимы и завершением осени. Звери зимой. Зимующие птицы. Деревья и кустарники зимой. Температура на улице. Зимняя одежда. Время года в музыке, картинах.	Выставка детского творчества. Стишки о зиме
Подтема на возраст				
Возраст	<i>1,5 года - 3 года</i>		<i>3 - 4 года</i>	

Структурное подразделение – Детский сад Муниципальное бюджетное общеобразовательное учреждение
«Средняя общеобразовательная школа №2 п. Ивня» Ивнянского района

Подтема		Зимние чудеса		Зима во дворе	
Праздники по ФОП ДО		8 декабря - Международный день художника.		8 декабря - Международный день художника.	
Дополнительные праздники		-		12 ноября - Синичкин день	
		Тема	Развернутое содержание работы	Итоговые мероприятия	
Декабрь	3-4	Новогодние приключения	<p>Всё про Новый год. Традиции, особенности, главные герои праздника, история праздника в России. Новогодний стол, Символы Нового года. Ёлка, мандарины.</p> <p>Привлечение детей к активному и разнообразному участию в подготовке к празднику и его проведении.</p> <p>Формирование эмоционально положительного отношения к предстоящему празднику, желания активно участвовать в его подготовке. Поощрение стремления поздравить близких, друзей с праздником, преподнести подарки, сделанные самостоятельно. Знакомство с героями новогоднего праздника.</p>	<p>Новогодний праздник Конкурс «Снежные постройки» на территории СП - Детский сад</p>	
Подтема на возраст					
Возраст		<i>1,5 года - 3 года</i>		<i>3 - 4 года</i>	
Подтема		Снегурочка и подарки		Дед Мороз и Новый год	
Праздники по ФОП ДО		31 декабря - Новый год.		31 декабря - Новый год.	
Дополнительные праздники		26 декабря - День подарков.		26 декабря - День подарков.	

Месяц	Недели	Тема	Развернутое содержание работы	Итоговые мероприятия
--------------	---------------	-------------	--------------------------------------	-----------------------------

Структурное подразделение – Детский сад Муниципальное бюджетное общеобразовательное учреждение
«Средняя общеобразовательная школа №2 п. Ивня» Ивнянского района

Январь	2-4	Зимние забавы	<p>Знакомить с зимними видами спорта, о безопасном поведении зимой. Обогащение представлений детей о зимних развлечениях, вызвать положительные эмоции. Закрепление понятия, что зимние развлечения характерны только для зимы. Поддержание интереса детей к различным видам зимнего спорта.</p> <p>Развитие самостоятельности, инициативы, творчества, фантазии. Приучать детей к совместным действиям в коллективной игре. Доставлять радость от совместных игр. Развивать игровые умения детей, поддерживать потребность ребенка в общении; содействовать активизации словаря: называние предметов, их признаков, качеств, свойств. Побуждать детей к эмоциональному отклику в процессе решения проблемных ситуаций: в подвижных, хороводных играх и в игровых упражнениях.</p>	Совместные игры и забавы
Подтема на возраст				
Возраст	<i>1,5 года - 3 года</i>		<i>3 - 4 года</i>	
Подтема	Зима		Зимние игры	
Праздники по ФОП ДО	-			
Дополнительные праздники	23 января - Всемирный день снега.		11 января - День спасибо. 23 января - Всемирный день снега.	
		Тема	Развернутое содержание работы	Итоговые мероприятия
Февраль	1-2	В мире различных материалов	Формировать представления детей о различных материалах. Знакомить со свойствами дерева, бумаги, со структурой его поверхности. Побуждать детей определять, различать и описывать предметы	

Структурное подразделение – Детский сад Муниципальное бюджетное общеобразовательное учреждение
«Средняя общеобразовательная школа №2 п. Ивня» Ивнянского района

			природного и рукотворного мира. Совершенствовать умения детей производить с ними разнообразные действия. Формировать представления о различных материалах,	
Подтема на возраст				
Возраст		<i>1,5 года - 3 года</i>		<i>3 - 4 года</i>
Подтема		В мире игрушек		Мир вокруг нас
Праздники по ФОП ДО		-		-
Дополнительные праздники				

Месяц	Недели	Тема	Развернутое содержание работы	Итоговые мероприятия
Февраль	3-4	Защитники Отечества	Воспитывать любовь к Родине, знакомить с «военными» профессиями, родов войск, военной техники. Формировать первичные гендерные представления (воспитывать в мальчиках стремление быть сильными, смелыми, стать защитниками Родины), воспитание у девочек уважения к мальчикам как будущим защитникам Родины. Воспитание патриотизма и гражданственности у детей, уважения к воинам Российской Армии. Развитие нравственных ценностей, приобщение к истории Отечества. Формирование волевых качеств, целеустремленности, выдержки. Приобщение к русской истории через знакомство с былинами о богатырях.	Выставка детского творчества. Праздник посвященный Дню защитника Отечества
Подтема на возраст				

Структурное подразделение – Детский сад Муниципальное бюджетное общеобразовательное учреждение
«Средняя общеобразовательная школа №2 п. Ивня» Ивнянского района

Возраст		<i>1,5 года - 3 года</i>		<i>3 - 4 года</i>	
Подтема		Транспорт		Мальчики защитники	
Праздники по ФОО ДО		-		23 февраля - День защитника Отечества.	
Дополнительные праздники		26 февраля - День рассказывания сказок.		26 февраля - День рассказывания сказок.	
		Тема	Развернутое содержание работы	Итоговые мероприятия	
Март	1-2	8 Марта	Организовывать все виды детской деятельности (игровой, коммуникативной, трудовой, познавательно-исследовательской, продуктивной, музыкально-художественной, чтения) вокруг темы семьи, любви к маме, бабушке. Воспитывать уважение к воспитателям.	Праздник посвященный 8 Марта	
Подтема на возраст					
Возраст		<i>1,5 года - 3 года</i>		<i>3 - 4 года</i>	
Подтема		Девочки красавицы		В мире девочек	
Праздники по ФОО ДО		-		8 марта - Международный женский день.	
Дополнительные праздники		-		1 марта - День кошек в России.	

Месяц	Недели	Тема	Развернутое содержание работы	Итоговые мероприятия
Март	3-4	Знакомство с народной культурой и традициями	Знакомить с народными промыслами, расширять представления о народной игрушке (дымковская игрушка, матрешка и др.). Знакомство с народным промыслом. Продолжать знакомить с устным народным творчеством. Использовать фольклор при организации всех видов детской деятельности.	Выставка детского творчества.

Структурное подразделение – Детский сад Муниципальное бюджетное общеобразовательное учреждение
«Средняя общеобразовательная школа №2 п. Ивня» Ивнянского района

Подтема на возраст				
Возраст		<i>1,5 года - 3 года</i>		<i>3 - 4 года</i>
Подтема		Цвета		В гостях у мастеров
Праздники по ФОР ДО		-		-
Дополнительные праздники		-		11-17 марта - Масленица
		Тема	Развернутое содержание работы	Итоговые мероприятия
Апрель	1-2	Весна - красна	<p>Познакомить с праздником - Днем космонавтики; профессиями летчика, космонавта. Воспитывать уважение к людям любой профессии. Расширять представления о весне, о сезонных изменениях, умение замечать красоту весенней природы, о простейших связях в природе (потеплело -появилась травка). Побуждать детей отражать впечатления о весне в разных видах художественной деятельности. Расширять представления детей о птицах. Формировать эстетическое наслаждение от общения с весенней природой, воспитывать доброту, любовь к природе. Привлекать детей к посильным трудовым поручениям на участке, цветнике.</p>	Акция «Птичий дом»
Подтема на возраст				
Возраст		<i>1,5 года - 3 года</i>		<i>3 - 4 года</i>
Подтема		Растения		Природа
Праздники по ФОР ДО		12 апреля - День космонавтики		12 апреля - День космонавтики
Дополнительные праздники		-		-

Структурное подразделение – Детский сад Муниципальное бюджетное общеобразовательное учреждение
«Средняя общеобразовательная школа №2 п. Ивня» Ивнянского района

Месяц	Недели	Тема	Развернутое содержание работы	Итоговые мероприятия
Апрель	3-4	Познай мир	Обратить внимание детей на шестиногих малышей – насекомых. Учить устанавливать отличия бабочки и жука (у бабочки - яркие большие крылья, усики, хоботок, бабочка ползает, летает; у жука- твердые крылья, жуки ползают и летают, жужжат. Расширять представление о разнообразии растительного мира (видовое разнообразие лесов: лиственный, хвойный, смешанный). Знакомить с предметами разного назначения (орудия труда).	Беседа «Лес– наше богатство». Выставка детского творчества (поделки из природного материала)
Подтема на возраст				
Возраст		<i>1,5 года - 3 года</i>		<i>3 - 4 года</i>
Подтема		Птицы		Птицы и насекомые
Праздники по ФОП ДО		-		-
Дополнительные праздники		-		-
Месяц	Недели	Тема	Развернутое содержание работы	Итоговые мероприятия
Май	1-2	День Победы!	Расширение знаний детей об исторических событиях, о героях Великой Отечественной войны, воспитание уважения к людям, защищавшим свою Родину, свой родной город. Продолжить работу по воспитанию патриотизма, уважения к Российской армии. Знакомство детей с яркими военными событиями (Курская битва), памятниками героев. Развитие интереса детей к семейным реликвиям, наградам дедушек. Рассказать о преемственности поколений – защитников Родины: от былинных богатырей до героев настоящего времени.	Конкурс чтецов «Строки, опаленные войной»

Структурное подразделение – Детский сад Муниципальное бюджетное общеобразовательное учреждение
«Средняя общеобразовательная школа №2 п. Ивня» Ивнянского района

		Всё о военных профессиях, транспорте, Великой Отечественной войне, Дне Победы. Взрослые, дети, животные герои.	
Подтема на возраст			
Возраст	<i>1,5 года - 3 года</i>		<i>3 - 4 года</i>
Подтема	Транспорт		Военные профессии
Праздники по ФОП ДО	9 мая - День Победы.		9 мая - День Победы.
Дополнительные праздники	-		-

Месяц	Недели	Тема	Развернутое содержание работы	Итоговые мероприятия
Май	3-4	На пороге – лето.	Расширять представления детей о лете, о сезонных изменениях (в природе, одежде людей, на участке детского сада). Формировать элементарные представления о садовых и огородных растениях, исследовательский и познавательный интерес в ходе экспериментирования с водой и песком. Воспитывать бережное отношение к природе, умение замечать красоту летней природы.	Выставка детского творчества Коллективная работа (рисунки мелом на асфальте)
Подтема на возраст				
Возраст	<i>1,5 года - 3 года</i>		<i>3 - 4 года</i>	
Подтема	Лето		Встречаем лето	
Праздники по ФОП ДО	1 июня - День защиты детей.		1 июня - День защиты детей.	
Дополнительные	-		-	

праздники		
------------------	--	--

Региональный компонент

<i>2 младшая группа</i>
<i>Модуль 1. «Мой детский сад»</i>
1.Образовательная ситуация «Здравствуйте, я пришел»
2.Образовательная ситуация «В группе весело живем: мы друг другу не мешаем, вместе дружно мы играем»
<i>Взаимодействие с родителями</i>
Разработка совместно с родителями кодекса «Правила для пап и мам»
Разработка совместно с родителями карты «Развитие познавательных интересов дошкольников»
Создание группового фотоальбома о детях группы «Вот какие малыши - полюбуйтесь от души!»
<i>Модуль 2. «Моя семья - мои корни»</i>
3.Образовательная ситуация «Моя семья»
4.Образовательная ситуация «Выходной, выходной – весь день родители со мной!»
5.Рассматривание альбома с фотографиями взрослых членов семьи «Самые родные, самые любимые»
<i>Взаимодействие с родителями</i>
Игровая встреча с мамами «Мама тоже маленькой была»
<i>Модуль 3. «Я – белгородец»</i>

6.Мини-экскурсия с выходом за пределы дошкольной образовательной организации «Вместе ходим в детский сад»
7.Образовательная ситуация «Я живу в красивом доме...»
8.Целевая прогулка «Знакомство с ближайшим окружением детского сада»
9.Лаборатория неживой природы «Экспериментируем с водой»
10.Игра-экспериментирование «Вот он какой – наш белый мел»
<i>Взаимодействие с родителями</i>
Мастер-класс для родителей «Игры с природным материалом»
<i>Модуль 5. «Мир животных и растений»</i>
11.Образовательная ситуация «Сели звери под плетень»
12.Образовательная ситуация «Кто живет на ферме»
Проект «Во саду ли, в огороде»
<i>Взаимодействие с родителями</i>
Совместная с родителями викторина «Дикие и домашние животные»
<i>Модуль 6. «Мир профессий и труда жителей Белгородской области»</i>
13.Образовательная ситуация «Буду как мама, буду как папа»
14.Образовательная ситуация «Настоящие друзья – взрослые и дети»
<i>Взаимодействие с родителями</i>
Проект «Я расту помощником!»
<i>Взаимодействие с родителями</i>
Оформление альбома «Мир профессий и труда жителей Белгородской области»

Модуль 7. «Народные промыслы и ремесла»
15.Образовательная ситуация «Чудеса из волшебного сундучка» (народная игрушка свистулька)
16.Образовательная ситуация «Чудеса из волшебного сундучка» (народные деревянные игрушки-забавы)
<i>Взаимодействие с родителями</i>
Посиделки «Бабушкин сундук»
Модуль 8. «Белгородчина православная»
17.Образовательная ситуация «Светлое Христово Воскресение. Пасха»
Модуль 9. «Герои Белогорья»
18.Образовательная ситуация «Как наши предки защищали Родину»
19.Разновозрастное взаимодействие «Богатыри – защитники земли русской»
<i>Взаимодействие с родителями</i>
Выставка фотографий «Мой прадедушка - герой»
Модуль 10. «Деятели культуры и искусства Белогорья»
20.Инсценировка «Детские стихи и сказки поэтов и писателей Белогорья»
<i>Взаимодействие с родителями</i>
Совместная экскурсия в кукольный театр
Игровая деятельность «Детские народные игры Белогорья» (разновозрастное взаимодействие детей)
Модуль 11. «Замечательные места Белогорья»
21.Прогулка «Белгород – потому что белый от мела»

Игровая деятельность «Узнай скульптуру по описанию» (разновозрастное взаимодействие детей)
<i>Взаимодействие с родителями</i>
Фотоотчет «Как мы всей семьей ходили в детский городок»
<i>Модуль 12. «Замечательные места Белогорья (природа)»</i>
22. Проект «Стригуновский лук от семи недуг»
<i>Взаимодействие с родителями</i>
Экскурсия в городской зоопарк

3.3.1. Перспективный план взаимодействия с родителями разновозрастной группы общеразвивающей направленности для детей от 1,5 до 4 лет

Цель работы с родителями:

1. Установление сотрудничества детского сада и семьи в вопросах обучения, воспитания и развития детей дошкольного возраста.
2. Для реализации поставленной цели необходимо решение следующих **задач**:
 - повышать психолого-педагогическую культуру родителей;
 - выявлять и транслировать положительный опыт семейного воспитания;
 - содействовать сплочению родительского коллектива с целью предупреждения межличностных конфликтных ситуаций;
 - способствовать установлению доверительных отношений между родителями и детским садом.

Ожидаемый результат:

1. Педагогическое просвещение родителей в соответствии с ФГОС ДО, привлечение семьи на свою сторону в плане единых подходов в воспитании ребенка, с целью раскрытия его способностей и возможностей.

2. Укрепление доверительных отношений между педагогами и родителями, что способствует созданию благоприятных условий для развития ребенка.
3. Заинтересованность родителей в процессе воспитания и обучения детей, их участие в полноценном воспитательном процессе.
4. Повышение профессионального уровня педагогов.

План проведения родительских собраний

Месяц	Тема родительского собрания
Октябрь 2023	Организационное: «Путешествие в страну знаний или что должен знать ребёнок 3 – 4 лет?» Безопасность <u>Форма проведения:</u> Педагогическая гостиная
Январь 2024	Текущее: «Поговорим о нравственности» <u>Форма проведения:</u> Круглый стол
Май 2024	Итоговое: «Как повзрослели и чему научились наши дети за этот год. Организация летнего отдыха детей» <u>Форма проведения:</u> Дискуссия

Работа с родительским комитетом:

- ежемесячно, по мере возникновения организационных вопросов.

Разработка тематических консультаций и дополнительной демонстрационной наглядности для родителей:

- регулярная смена информации в родительском уголке в соответствии с актуальными темами.

Структурное подразделение – Детский сад Муниципальное бюджетное общеобразовательное учреждение
«Средняя общеобразовательная школа №2 п. Ивня» Ивнянского района

Месяц	Формы работы, содержание	Цель	Ответственный
Сентябрь	Совместная подготовка к учебному году (обновление группового инвентаря, участка); создание тематических центров в группе (физкультурный, сюжетно-ролевых игр, экспериментальной деятельности)	Нацелить, приобщить родителей к активной, совместной работе в новом учебном году по плану и правилам группы	Воспитатели, родители
	1. Памятка для родителей «Возрастные особенности детей дошкольного возраста». 2. Стенд для родителей «Как мы живём?» - отражающий культурно-досуговую деятельность детей.	Информировать родителей о возрастных и индивидуальных особенностях своего ребенка. Активация родительского внимания к вопросам воспитания, жизни ребенка в детском саду.	Воспитатели
Октябрь	Родительское собрание: «ФОП». Проведение анкетирования для родителей на тему «Чего вы ждете от детского сада?» , с целью получения новых сведений о запросах родителей.	Расширение взаимодействия между воспитателем и родителями; моделирование перспектив взаимодействия на новый учебный год; повышение педагогической культуры родителей. Познакомить родителей с задачами и особенностями образовательной работы, задачами СП - Детский сад на новый учебный год	Воспитатели, родители
Ноябрь	Открытый диалог «Драчуны. Как исправить ситуацию»	Вовлечение родителей в педагогическую деятельность. Совместный поиск путей решения проблем воспитания.	Воспитатели, педагог-психолог, родители

Структурное подразделение – Детский сад Муниципальное бюджетное общеобразовательное учреждение
«Средняя общеобразовательная школа №2 п. Ивня» Ивнянского района

	Индивидуальные беседы с родителями	Повернуть родителей лицом к ребёнку, защитить детей от неоправданных наказаний, грубостей, несправедливости, ориентировать родителей на учёт индивидуальности своего ребёнка	Воспитатели, педагог-психолог, родители
	Выставка рисунков и декоративно-прикладного творчества «Краски осени»	Повышение у дошкольников, педагогов, родителей интереса к изобразительному искусству, декоративно-прикладному творчеству.	Воспитатели, родители, дети
	Осенний утренник	Демонстрация творческих способностей детей, формирование творческих навыков и умений. Развитие взаимодействия родителей и работников СП -Детский сад	Воспитатели, муз. руководитель, дети
	Индивидуальные беседы с родителями на тему: «Как правильно одеть ребёнка на прогулку»	«Что должно быть в шкафу?»	Воспитатели
	Развлечение «День матери»	Вовлечение родителей в педагогическую деятельность.	Воспитатели, родители, муз. руководитель, дети
Декабрь	Консультация « Береги себя» (охрана безопасности жизни – о чем можно побеседовать с ребенком)	Ознакомление родителей воспитанников с основными факторами, способствующими укреплению и сохранению здоровья	Воспитатели

Структурное подразделение – Детский сад Муниципальное бюджетное общеобразовательное учреждение
«Средняя общеобразовательная школа №2 п. Ивня» Ивнянского района

		дошкольников в домашних условиях и условиях детского сада	
	Семейный творческий конкурс «Новогодняя фантазия»	Приобщить малоактивных родителей к совместной групповой деятельности, дать возможность всем семьям проявить творчество, воспитывать желание порадовать всех на празднике, сплочённость	Родители, дети
	Буклет «Как встретить Новый год!», «Поздравление для всех!»	Развивать желание проводить активно совместные праздники, получать удовлетворение от подготовленных общим коллективом развлечений, воспитывать сплочённость.	
	Новогодний утренник	Развивать желание проводить активно совместные праздники, получать удовлетворение от подготовленных общим коллективом развлечений, воспитывать сплочённость. Приобщение к участию, в украшение группы, зала	Воспитатели, муз. руководитель, дети
Январь	Индивидуальные беседы по теме «ЗОЖ»	Пропаганда здорового образа жизни. Привлечение внимания семьи к вопросам оздоровления детей в домашних условиях	Воспитатели
	Родительское собрание: «Поговорим о нравственности»	Познакомить с наилучшими способами общения, наказания, поощрения детей, разъяснения им норм нравственности.	Воспитатели, родители

Структурное подразделение – Детский сад Муниципальное бюджетное общеобразовательное учреждение
«Средняя общеобразовательная школа №2 п. Ивня» Ивнянского района

		Обсудить домашние проблемы в общении с детьми, предложить помощь на дому	
	Индивидуальные беседы с родителями. Обсуждение особенностей поведения, характера и привычек ребёнка	Установление доверительных отношений с родителями. Демонстрация заинтересованности воспитателя в воспитании конкретного ребёнка	Воспитатель (для родителей, имеющих детей с проблемами в поведении, привычках)
Февраль	Коллаж «Профессии настоящих мужчин» (фото-коллаж, иллюстрации, коллаж из рисунков, альбомов и др.)	Развивать желание порадовать пап своими поздравлениями, рисунками, добрыми пожеланиями	Воспитатели, дети
	Спортивный праздник «Мама, папа, я – спортивная семья»	Приобщение семей к здоровому образу жизни, активному отдыху, спорту. Включение родителей в совместную деятельность.	Родители, воспитатели, дети
Март	Выставка детских работ «Мамы разные нужны, мамы всякие важны» (разнообразная техника)	Развивать желание порадовать мам своими поздравлениями, рисунками, добрыми пожеланиями	Воспитатели, дети
	Утренник к 8 марта	Демонстрация творческих способностей детей, Формирование творческих навыков и умений, развитие эмоционального взаимодействия родителей, детей и работников МБОУ	Воспитатели, муз. руководитель, дети

Апрель	Индивидуальная беседа о творческих способностях ребенка	Система воспитательно-образовательной деятельности по развитию детских способностей, одаренности	Воспитатели
	Рекомендации «Опасные ситуации в жизни ребёнка»	Пополнить знания родителей в области обеспечения безопасности ребёнка, охраны его жизни и здоровья	Воспитатели
Май	Итоговое родительское собрание: "Как повзрослели и чему научились наши дети за этот год. Организация летнего отдыха детей"	Демонстрация сформированных умений и навыков, знаний детей, развитие взаимодействия детей, родителей и работников ДОУ.	Воспитатели, родители
	Проведение инструктажа по технике безопасности детей летом	Активизировать и обогатить знания родителей в области безопасности жизнедеятельности в летний период времени, направленные на предотвращение смертности и потерь здоровья детей от внешних факторов и причин	Воспитатели, родители
	Домашнее задание родителям на лето: сбор природного и бросового материала	Помощь и вовлечение родителей в жизнедеятельность группового сообщества	Родители

3.4. Особенности организации развивающей предметно-пространственной среды в разновозрастной группе общеразвивающей направленности для детей от 1,5 до 4 лет

Развивающая предметно-пространственная среда обеспечивает максимальную реализацию образовательного потенциала пространства СП – Детский сад, группы и участка, материалов, оборудования и инвентаря для развития детей дошкольного возраста в

соответствии с особенностями каждого возрастного этапа, охраны и укрепления их здоровья, возможность общения и совместной деятельности детей и взрослых, двигательной активности детей, а также возможности для уединения.

Развивающая предметно-пространственная среда обеспечивает реализацию различных образовательных программ; учет национально-культурных, климатических условий, в которых осуществляется образовательная деятельность; учет возрастных особенностей детей.

Развивающей среды построена на следующих принципах:

- 1) насыщенность;
- 2) трансформируемость;
- 3) полифункциональность;
- 4) вариативность;
- 5) доступность;
- 6) безопасной.

Насыщенность среды соответствует возрастным возможностям детей и содержанию Программы.

Образовательное пространство оснащено средствами обучения и воспитания, соответствующими материалами, игровым, спортивным, оздоровительным оборудованием, инвентарем, которые обеспечивают:

- игровую, познавательную, исследовательскую и творческую активность всех воспитанников, экспериментирование с доступными детям материалами (в том числе с песком и водой);
- двигательную активность, в том числе развитие крупной и мелкой моторики, участие в подвижных играх и соревнованиях;
- эмоциональное благополучие детей во взаимодействии с предметно-пространственным окружением;
- возможность самовыражения детей.

Трансформируемость пространства дает возможность изменений предметно-пространственной среды в зависимости от образовательной ситуации, в том числе от меняющихся интересов и возможностей детей;

Полифункциональность материалов позволяет разнообразно использовать различные составляющих предметной среды: детскую мебель, маты, мягкие модули, ширмы, природные материалы, пригодные в разных видах детской активности (в том числе в качестве предметов-заместителей в детской игре).

Вариативность среды позволяет создать различные пространства (для игры, конструирования, уединения и пр.), а также разнообразный материал, игры, игрушки и оборудование, обеспечивают свободный выбор детей.

Структурное подразделение – Детский сад Муниципальное бюджетное общеобразовательное учреждение
«Средняя общеобразовательная школа №2 п. Ивня» Ивнянского района

Игровой материал периодически сменяется, что стимулирует игровую, двигательную, познавательную и исследовательскую активность детей.

Атрибутика игр для старших дошкольников детализирована. Размер оборудования и игрушек небольшой — для игр на столе. Допустимо и крупное напольное оборудование, если дети активно и длительно играют. Большая часть оборудования хранится в коробках, на которых есть картинка и надпись для узнавания игры: дети самостоятельно определяют, в какие игры будут играть. Развернуты только те игры, в которые дети играют; игры могут длиться несколько дней и даже недель. В группе имеется коробка с бросовым материалом, пластиковой и картонной упаковкой, отходами бумаги, ткани, меха, кожи, картона и других материалов для изготовления по ходу игры недостающих атрибутов, альбомы, книги-самоделки с описанием последовательности изготовления различных игрушек для расширения содержания игр, ножницы, клей, скотч, фломастеры и другие материалы.

Доступность среды создает условия для свободного доступа детей к играм, игрушкам, материалам, пособиям, обеспечивающим все основные виды детской активности; исправность и сохранность материалов и оборудования.

Безопасность предметно-пространственной среды обеспечивает соответствие всех ее элементов требованиям по надежности и безопасности их использования.

Центры развития	Направление	Оборудование
Познавательный центр	Развитие познавательной активности, любознательности, стремления к самостоятельному познанию и размышлению, развитие умственных способностей и речи ребенка.	-Дидактические, развивающие и логико-математические игры, игры на развитие умений счетной и вычислительной деятельности. - Тетради на печатной основе. - Объемные геометрические тела. - Часы. - Счетные палочки
Центр речевого развития	Обогащать представления детей о правилах речевого этикета и способствовать осознанному желанию и умению детей следовать им в процессе общения.	- Предметные и сюжетные картинки по темам. - Алгоритмы для составления рассказов о предметах. - Словесные игры. - Настенный алфавит.
Библиотека	Поддерживать у детей интерес к литературе, обогащать «читательский» опыт детей. Воспитание литературно-художественного вкуса. Стимулирование самостоятельности в театральной деятельности	- Мини-библиотека по программе. - Детские энциклопедии. - Портреты детских писателей. - Иллюстрации к сказкам. - Диски с произведениями по программе.

Структурное подразделение – Детский сад Муниципальное бюджетное общеобразовательное учреждение
«Средняя общеобразовательная школа №2 п. Ивня» Ивнянского района

		<ul style="list-style-type: none"> - Куклы разных видов театра (пальчиковый театр, настольный театр, театр игрушек, перчаточный театр, теневой театр, би-ба-бо). - Атрибуты для обыгрывания сказок. - Зеркало, парики.
Центр изодейтельности	Активизировать проявление эстетического отношения к окружающему миру. Развитие художественно- эстетических способностей.	<ul style="list-style-type: none"> - Изобразительные материалы для самостоятельной деятельности. - Репродукции картин великих художников. - Образцы «Учусь рисовать». - Книжки-раскраски. - Предметы декоративного творчества.
Наша безопасность	Формировать умения самостоятельного безопасного поведения в повседневной жизни на основе правил.	<ul style="list-style-type: none"> - Альбомы «Добрые правила», «Азбука безопасности». - Макет «Осторожно: опасные предметы». - Виды специальных машин.
Музыкальный центр	Стимулирование освоения умений игрового музицирования, самостоятельной деятельности детей по импровизации танцев, игр, оркестровок	<ul style="list-style-type: none"> - Музыкальные инструменты. - Музыкальные игры. - Шумелки, тарактелки.
Физкультурный уголок	Формировать осознанную потребность в двигательной активности и физическом совершенствовании.	<ul style="list-style-type: none"> - Массажные мячики, коврики. - Спортивный инвентарь: скакалки, мячи разных диаметров, обручи, канаты, шнуры, кегли, кольцобросы, гимнастические палки, мешочки для бросания, баскетбольная корзина. - Маски-шапочки для п/игр.
Игровой центр	Развивать умение сотрудничать со сверстниками в разных видах игр.	<ul style="list-style-type: none"> - Атрибуты к сюжетно-ролевым играм, творческим играм, режиссерским играм («Семья», «Больница», «Магазин», «Аптека», «Салон красоты», «Кафе», «Дорожное движение», «Мы строители»). - Куклы обоих полов, Комплекты одежды по сезонам для кукол. - Предметы-заместители. - Коляски. - Машины
Центр исследовательской деятельности	Развивать у детей интерес и желания к экспериментированию. Воспитание любознательности и желания познать окружающий мир.	<ul style="list-style-type: none"> - Передники, нарукавники. - Природный материал. - Сыпучие продукты. - Лупы. - Вспомогательный материал (пипетки, колбы, вата, шпатели, шприцы).

		<ul style="list-style-type: none">- Емкости разных размеров.- Альбом «Опыты».- Альбом наблюдений- Коробочка с бросовым материалом.
--	--	---

3.5. Материально-техническое обеспечение образовательного процесса в младшей группе

В учреждении созданы необходимые условия для оптимального функционирования и развития. ДОО обеспечено учебными материалами, наглядными пособиями, игрушками и игровым оборудованием в соответствии с возрастом детей и требованиями ФГОС ДО. В образовательном процессе активно используются ноутбуки, планшеты, телевизоры. Кабинеты и возрастные группы ДОО обеспечены точкой подключения к сети Интернет с учётом регламентов безопасного пользования сетью Интернет.

Материальная база периодически преобразовывается, трансформируется, обновляется для стимулирования физической, творческой, интеллектуальной активности детей.

Развивающая предметно-пространственная среда ДОО обеспечивает возможность общения и совместной деятельности детей и взрослых, двигательной активности, а также возможности для уединения. Мебель подбирается по ростовым показателям и в соответствии с требованиями СанПиН. Расстановка мебели, игрового и дидактического материала в кабинетах, где проводятся дополнительные образовательные услуги, согласовывается с принципами развивающего обучения, индивидуального подхода, дифференцированного воспитания.

3.6. Перечень методических пособий, обеспечивающих реализацию образовательной деятельности

Список литературы для чтения детям

Русский фольклор Песенки, потешки, заклички. «Наш козел...»; «Зайчишка-трусишка...»; «Дон! Дон! Дон!..», «Гуси, вы гуси...»; «Ножки, ножки, где вы были?..», «Сидит, сидит зайка...», «Кот на печку пошел...», «Тень, тень, потеть...», «Барашеньки...», «Идет лисичка по мосту...», «Солнышко-ведрышко...», «Иди, весна, иди, красна...».

Сказки. «Про Иванушку-дурачка», обр. М. Горького; «Война грибов с ягодами», обр. В. Даля; «Сестрица Аленушка и братец Иванушка», обр. А. Н. Толстого; «Жихарка», обр. И. Карнауховой; «Лисичка-сестричка и волк», обр. М. Булатова; «Зимовье», обр. И. Соколова-Микитова; «Лиса и козел», обр. О. Капицы; «Привередница», «Лиса-лапотница», обр. В. Даля; «Петушок и бобовое зернышко», обр. О. Капицы.

Фольклор народов мира.

Песенки. «Рыбки», «Утята», франц., обр. Н. Гернет и С. Гиппиус; «Чив-чив, воробей», пер. с коми-пермяц. В. Климова; «Пальцы», пер. с нем. Л. Яхина; «Мешок», татар., пер. Р. Ягофарова, пересказ Л. Кузьмина. Сказки. «Три поросенка», пер. с англ. С. Михалкова; «Заяц и еж», из сказок братьев Гримм, пер. с нем. А. Введенского, под ред. С. Маршака; «Красная Шапочка», из сказок Ш. Перро, пер. с франц. Т. Габбе; братья Гримм. «Бременские музыканты», нем., пер. В. Введенского, под ред. С. Маршака.

Произведения поэтов и писателей России

Поэзия. И. Бунин. «Листопад» (отрывок); А. Майков. «Осенние листья по ветру кружат...»; А. Пушкин. «Уж небо осенью дышало...» (из романа «Евгений Онегин»); А. Фет. «Мама! Глянь-ка из окошка...»; Я. Аким. «Первый снег»; А. Барто. «Уехали»; С. Дрожжин. «Улицей гуляет...» (из стихотворения «В крестьянской семье»); С. Есенин. «Поет зима — аукает...»; Н. Некрасов. «Не ветер бушует над бором...» (из поэмы «Мороз, Красный нос»); И. Суриков. «Зима»; С. Маршак. «Багаж», «Про все на свете», «Вот какой рассеянный», «Мяч»; С. Михалков. «Дядя Степа»; Е. Баратынский. «Весна, весна» (в сокр.); Ю. Мориц. «Песенка про сказку»; «Дом гнома, гном — дома!»; Э. Успенский. «Разгром»; Д. Хармс. «Очень страшная история».

Проза. В. Вересаев. «Братишка»; А. Введенский. «О девочке Маше, о собачке Петушке и о кошке Ниточке» (главы из книги); М. Зощенко. «Показательный ребенок»; К. Ушинский. «Бодливая корова»; С. Воронин. «Воинственный Жако»; С. Георгиев. «Бабушкин садик»; Н. Носов. «Заплата», «Затейники»; Л. Пантелеев. «На море» (глава из книги «Рассказы о Белочке и Тamarочке»); В. Бианки. «Подкидыш»; Н. Сладков. «Неслух».

Литературные сказки. М. Горький. «Воробышко»; В. Осеева. «Волшебная иголочка»; Р. Сеф. «Сказка о кругленьких и длиненьких человечках»; К. Чуковский. «Телефон», «Тараканище», «Федорино горе»; Н. Носов. «Приключения Незнайки и его друзей» (главы из книги); Д. Мамин-Сибиряк. «Сказка про Комара Комаровича — Длинный Нос и про Мохнатого Мишу — Короткий Хвост»; В. Бианки. «Первая охота»; Д. Самойлов. «У слоненка день рождения». Басни. Л. Толстой. «Отец приказал сыновьям...», «Мальчик стерег овец...», «Хотела галка пить...».

Произведения поэтов и писателей разных стран

Поэзия. В. Витка. «Считалочка», пер. с белорус. И. Токмаковой; Ю. Тувим. «Чудеса», пер. с польск. В. Приходько; «Про пана Трулялинского», пересказ с польск. Б. Заходера; Ф. Грубин. «Слезы», пер. с чеш. Е. Солоновича; С. Вангели. «Подснежники» (главы из книги «Гугуцэ — капитан корабля»), пер. с молд. В. Берестова.

Литературные сказки. А. Милн. «Винни-Пух и все-все-все» (главы из книги), пер. с англ. Б. Заходера; Э. Блайтон. «Знаменитый утенок Тим» (главы из книги), пер. с англ. Э. Паперной; Т. Эгнер. «Приключения в лесу Елки-на-Горке» (главы), пер. с норв. Л. Брауде; Д.

Биссет. «Про мальчика, который рычал на тигров», пер. с англ. Н. Шерешевской; Э. Хогарт. «Мафин и его веселые друзья» (главы из книги), пер. с англ. О. Образцовой и Н. Шанько.

Произведения для заучивания наизусть «Дед хотел уху сварить...», «Ножки, ножки, где вы были?», рус.нар. песенки; А. Пушкин. «Ветер, ветер! Ты могуч...» (из «Сказки о мертвой царевне и о семи богатырях»); З. Александрова. «Елочка»; А. Барто. «Я знаю, что надо придумать»; Л. Николаенко. «Кто рассыпал колокольчики...»; В. Орлов. «С базара», «Почему медведь зимой спит» (по выбору воспитателя); Е. Серова. «Одуванчик», «Кошачьи лапки» (из цикла «Наши цветы»); «Купите лук...», шотл. нар.песенка, пер. И. Токмаковой.

Методическое обеспечение

Образовательная область «Познавательное развитие»: Развитие познавательных способностей дошкольников Для занятий с детьми 4–7 лет, изд-во «МОЗАИКА-СИНТЕЗ»,2016 Веракса Н. Е.

Познавательно-исследовательская деятельность. Для занятий с детьми 4–7 лет, изд-во «МОЗАИКА-СИНТЕЗ»,2016

Румянцева Е.А.Проекты в ДОУ: практика обучения детей 3-7 лет, изд-во «Учитель»,2015

Ознакомление с предметным окружением и социальным миром

Дыбина О.В. Ознакомление с предметным и социальным окружением: Вторая группа раннего возраста (2-3года)

Дыбина О.В. Ознакомление с предметным и социальным окружением: Младшая группа 3-4 года.

Помораева И.А., Позина В.А.Формирование элементарных математических представлений. Для занятий с детьми 2 -3года, изд-во «МОЗАИКА-СИНТЕЗ»,2016

Помораева И.А., Позина В.А.Формирование элементарных математических представлений. Для занятий с детьми 3–4 лет, изд-во «МОЗАИКА-СИНТЕЗ»,2016

Наглядно дидактические пособия

Серия «Мир в картинках»: «Авиация», «Автомобильный транспорт», «Арктика и Антарктида», «Бытовая техника», «Водный транспорт», «Космос», «Посуда», «Школьные принадлежности».

Серия «Рассказы по картинкам»: «Кем быть?», «Мой дом», «Профессии».

Серия: «Расскажите детям о бытовых приборах», «Расскажите детям о космонавтике», «Расскажите детям о транспорте». *Серия «Мир в картинках»:* «Авиация»; «Автомобильный транспорт»; «Арктика и Антарктика»; «Бытовая техника», «Водный транспорт»; «Высоко в горах»; «Инструменты домашнего мастера»; «Космос»; «Офисная техника и оборудование»; «Посуда»; «Школьные принадлежности»;

Серия «Расскази по картинкам»: «В деревне»; «Кем быть?»; «Мой дом»; «Профессии»;

Серия «*Расскажите детям о...*»: «Расскажите детям о бытовых приборах»; «Расскажите детям о космонавтике»; «Расскажите детям о космосе»; «Расскажите детям о рабочих инструментах»; «Расскажите детям о транспорте»; «Расскажите детям о специальных машинах»; «Расскажите детям о хлебе»;

Ознакомление с миром природы

Соломенникова О.А. Ознакомление с природой в детском саду. Младшая группа. Для занятий с детьми 3–4года, изд-во «МОЗАИКА-СИНТЕЗ»,2016

Соломенникова О.А. Ознакомление с природой в детском саду. Вторая группа раннего возраста (2-3года).

Наглядно дидактические пособия Плакаты: «Домашние животные», «Домашние питомцы», «Животные Африки», «Овощи», «Животные средней полосы», «Птицы», «Фрукты».

Серия «Мир в картинках»: «Деревья и листья», «Домашние животные», «Домашние птицы», «Животные жарких стран», «Морские обитатели», «Насекомые», «Рептилии и амфибии», «Фрукты», «Цветы», «Ягоды лесные», «Ягоды садовые».

Серия «Расскажите детям о грибах», «Расскажите детям о деревьях», «Расскажите детям об овощах», «Расскажите детям о садовых ягодах». *Картинки для рассматривания*: «Коза с козлятами»; «Кошка с котятами»; «Свинья с поросятами»; «Собака с щенятами»;

Серия «*Рассказы по картинкам*»: «Весна»; «Времена года»; «Зима»; «Лето»; «Осень»; «Родная природа»;

Серия «*Расскажите детям о...*»: «Расскажите детям о грибах»; «Расскажите детям о деревьях»; «Расскажите детям о домашних питомцах»; «Расскажите детям о животных жарких стран»; «Расскажите детям о лесных животных»; «Расскажите детям о морских обитателях»; «Расскажите детям о насекомых»; «Расскажите детям о фруктах»; «Расскажите детям об овощах»; «Расскажите детям о птицах»; «Расскажите детям о садовых ягодах»;

«Социально – коммуникативное развитие»

Методические пособия

Буре Р.С. Социально – нравственное воспитание дошкольников 3-7 лет.

Наглядное дидактическое пособия

Серия «Мир в картинках»: «Государственные символы России», «День Победы».

Серия «Рассказы по картинкам»: «Великая Отечественная война в произведениях художников»; «Защитники Отечества».

Серия: «Расскажи детям о достопримечательностях Москвы»;

Самообслуживание, самостоятельность, трудовое воспитание

Куцакова Л.В. Трудовое воспитание в детском саду: Для занятий с детьми 3–7 лет, изд-во «МОЗАИКА-СИНТЕЗ»,2015

Игровая деятельность

Губанова Н.Ф. **Игровая деятельность в детском саду** Для занятий с детьми 2–7 лет, изд-во «МОЗАИКА-СИНТЕЗ»,2015

Губанова Н.Ф. **Развитие игровой деятельности** Для занятий с детьми 2 -3 года, изд-во «МОЗАИКА-СИНТЕЗ»,2015

Губанова Н.Ф. **Развитие игровой деятельности** Для занятий с детьми 3–4 года, изд-во «МОЗАИКА-СИНТЕЗ»,2015
Борисова М.М. Малоподвижные игры и игровые упражнения Для занятий с детьми 3–7 лет, изд-во «МОЗАИКА-СИНТЕЗ»,2016
Нищева Н.В. Подвижные и дидактические игры на прогулке, изд-во «МОЗАИКА-СИНТЕЗ»,2016
Степаненкова Э.Я. Сборник подвижных игр Для занятий с детьми 2–7 лет, изд-во «МОЗАИКА-СИНТЕЗ»,2015
Теплюк С.Н. Игры –занятия на прогулке с малышами Для занятий с детьми 2–4 года, изд-во «МОЗАИКА-СИНТЕЗ»,2015
Павлова Л.Ю. Сборник дидактических игр по ознакомлению с окружающим миром. Для занятий с детьми 4–7 лет, изд-во «МОЗАИКА-СИНТЕЗ»,2016

Формирование основ безопасности

Белая К. Ю. Формирование основ безопасности у дошкольников Для занятий с детьми 2–7 лет, изд-во «МОЗАИКА-СИНТЕЗ»,2016
Саулина Т.Ф. Знакомим дошкольников с ПДД Для занятий с детьми 3–7 лет, изд-во «МОЗАИКА-СИНТЕЗ»,2016

Наглядно дидактические пособия

Серия «Правила дорожного движения для дошкольников», Дорожные знаки: для работы с детьми 1,5 - 5 лет
Лото «Дорожные знаки»

Образовательная область «Речевое развитие»

Методические пособия Гербова В.В. Развитие речи в детском саду. Вторая группа раннего возраста (2-3года). Младшая группа 3-4 года, **Наглядно дидактические пособия**

Плакаты: «Один-много»; «Словообразование», Правильно или неправильно: Для работы с детьми 3-4 лет. Гербова В.В.;
Серия «Рассказы по картинкам»: «Колобок»; «Курочка Ряба»; «Репка»; «Теремок»;
Плакаты: «Алфавит»; «Семья»; «Счёт»

«Художественно – эстетическое развитие»

Методические пособия

Комарова Т.С. Изобразительная деятельность. в детском саду. Младшая группа 3-4 года,
Хрестоматия для чтения детей в детском саду и дома: 3-4 года

Наглядно дидактические пособия

Плакаты:

Серия «Расскажите детям о музыкальных инструментах»,
Серия «Искусство детям»: «Городецкая роспись», «Дымковская игрушка», «Филимоновская игрушка», «Хохломская роспись».
Серия «Мир в картинках»: «Гжель»; Городецкая роспись по дереву»; «Дымковская игрушка»; «Каргополь – народная игрушка»;
«Музыкальные инструменты»; «Полхов Майдан»; «Филимоновская народная игрушка»; «Хохлома»;

Серия «Искусство - детям»: «Волшебный пластилин»; «Городецкая роспись»; «Дымковская игрушка»; «Простые узоры и орнаменты»; «Сказочная гжель»;

«Физическое развитие»

Программно-методическое обеспечение

Борисова М.М. Малоподвижные игры и игровые упражнения. Для занятий с детьми 3-7 лет.

Пензулаева Л.И. Физическая культура в детском саду: Младшая группа 3-4 года.

Пензулаева Л.И. Физическая культура в детском саду: Младшая группа 4 -5 лет.

Пензулаева Л.И. Оздоровительная гимнастика: комплексы упражнений для детей 3-7лет.

Степаненкова Э.Я. Сборник подвижных игр.

Наглядно – дидактические пособия

Серия «Мир в картинках»: «Спортивный инвентарь».

Серия «Рассказы по картинкам»: «Зимние виды спорта», «Летние виды спорта».

Серия: «Рассказы детям о зимних видах спорта», «Распорядок дня»;

Аннотация к рабочей программе в младшей разновозрастной группе общеразвивающей направленности

«Карапузы» (с детьми от 1,5 - 4 лет)

Рабочая программа образования — один из основных документов педагога. Рабочая программа образования детей обеспечивает разностороннее развитие дошкольников с учётом их возрастных и индивидуальных особенностей по основным направлениям: социально-коммуникативному, познавательному, речевому, художественно-эстетическому и физическому.

Рабочая программа по развитию детей младшей разновозрастной группы разработана воспитателем Парахиной Е.М., и составлена в соответствии с ФОП ДО и ФГОС ДО на основе «Основной образовательной программы дошкольного образования» МБОУ «СОШ № 2 п. Ивня»

Рабочая программа предназначена для организации образовательной деятельности с детьми младшей разновозрастной группы общеразвивающей направленности (от 1,5 до 4 лет).

Программа реализуется в период непосредственного пребывания ребенка в СП – Детский сад.

Программа состоит из трех основных разделов (целевого, содержательного, организационного) и дополнительного раздела краткой презентации Программы.

Каждый из трех основных разделов Программы включает обязательную часть и часть, формируемую участниками образовательных отношений.

Структура рабочей программы образования детей младшего дошкольного возраста

1. Целевой раздел.

1.1. Пояснительная записка.

1.2. Цели и задачи реализации рабочей программы образования.

1.3. Принципы реализации рабочей программы и организации образовательного процесса.

1.4. Планируемые результаты освоения программы в среднем дошкольном возрасте (к пяти годам).

1.5. Педагогическая диагностика достижения планируемых результатов.

2. Содержательный раздел.

2.1. Содержание образовательной деятельности в средней группе по образовательным областям.

2.1.1. Содержание образовательной деятельности в части, формируемой участниками образовательных отношений.

- 2.3. Вариативные формы, способы, методы и средства реализации рабочей программы образования детей.
- 2.2. Особенности образовательной деятельности разных видов и культурных практик.
- 2.3. Особенности образовательной деятельности разных видов и культурных практик.
- 2.4. Особенности взаимодействия педагогического коллектива с семьями обучающихся.
- 3. Организационный раздел.**
 - 3.1. Психолого-педагогические условия реализации рабочей программы.
 - 3.2. Режим дня, планирование образовательной деятельности (сетка занятий).
 - 3.3. Примерное распределение тем в течение года в средней группе (4-5 лет).
 - 3.4. Особенности организации развивающей предметно-пространственной среды группы.
 - 3.5. Материально-техническое обеспечение образовательного процесса в средней группе.
 - 3.6. Перечень методических пособий, обеспечивающих реализацию образовательной деятельности в младшей группе.

Программа состоит из обязательной части и части, формируемой участниками образовательных отношений. Обе части являются взаимодополняющими и необходимыми в соответствии с требованиями ФГОС ДО.

Обязательная часть разработана на основе «Основной образовательной программы дошкольного образования» МБОУ «СОШ № 2 п. Ивня»; и, согласно ФГОС ДО, составляет не менее 60% от общего объема Программы.

Часть, формируемая участниками образовательных отношений, составляет не более 40% и ориентирована на специфику национальных, социокультурных и региональных условий, в которых осуществляется образовательная деятельность.

Выбор парциальных образовательных программ и форм организации работы с детьми в наибольшей степени соответствуют потребностям и интересам дошкольников, а также возможностям педагогов.

Часть Программы, формируемая участниками образовательных отношений разработана на основе:

Парциальной программы **«Здравствуй, мир Белогорья»**, под ред. **Серых Л.В., Репринцевой Г.А.**, является составной частью проекта «Создание региональной системы личностного развития дошкольников в условиях реализации ФГОС ДО («Дошкольник Белогорья» № 10078762).

Реализация Парциальной программы «Здравствуй, мир Белогорья!» создает условия для познавательного развития дошкольников с целью становления целостной картины мира в единстве и взаимосвязи представлений о природе, социуме, предметах, искусстве, а также ценностного отношения ребенка к действительности и самому себе, соблюдения правил и норм поведения.

Познавательное развитие дошкольников происходит на основе социокультурных традиций Белгородской области.

Регионального содержания.

Программа включает в себя учебно-методическую документацию, в состав которой входят рабочая программа воспитания (далее – Программа воспитания), примерный режим и распорядок дня для детей 2-3, 3-4 года, календарный план воспитательной работы (далее – План) и иные компоненты.

Цель Программы в обязательной части: Разностороннее развитие ребёнка среднего дошкольного возраста с учётом возрастных и индивидуальных особенностей на основе духовно-нравственных ценностей российского народа, исторических и национально-культурных традиций.

Задачи для детей 2-3, 3-4 года

- Создать условия для оздоровления и укрепления физического и психического здоровья детей, в том числе их эмоционального благополучия.
- Обеспечить равный доступ к образованию для всех детей средней группы с учётом разнообразия образовательных потребностей и индивидуальных возможностей.
- Формировать общую культуру личности дошкольника, в том числе, ценности здорового образа жизни, социальные, нравственные, эстетические, интеллектуальные, физические качества, инициативность и самостоятельность.
- Приобщать к духовно-нравственным ценностям российского народа, историческим и национально-культурным традициям.
- Организовать психолого-педагогическую поддержку семьи и повышение компетентности родителей (законных представителей) в вопросах воспитания, обучения и развития, охраны и укрепления здоровья детей, обеспечения их безопасности.

Цель Программы в части, формируемой участниками образовательных отношений:

Создание условий для расширения и углубления основного образовательного содержания, позволяющего удовлетворить образовательные и индивидуальные потребности, избирательные интересы дошкольника и современной семьи, реализовать развивающий потенциал образования с учетом региональных особенностей.

В программе описана организация внутренней инфраструктуры группы, материально-техническое обеспечение.

Программы, обеспеченность методическими материалами и средствами обучения и воспитания, примерный перечень художественной литературы. Составлен КТП, режим дня.

Отдельный раздел — краткая презентация программы

Структура и содержание Рабочей программы определена сроком на 1 год и корректируется воспитателями в соответствии с реальными условиями, дополняется комплексно-тематическим планом, а так же рабочими программами музыкального руководителя.