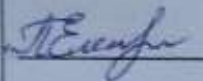
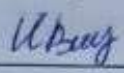




<p><b>Рассмотрено:</b></p> <p>Руководителем ШМО</p> <p> Парахина Е. М.</p> <p>Протокол от «<u>15</u>» <u>08</u> 2023 г. №<u>1</u></p>	<p><b>Согласовано:</b></p> <p>Зам. директора школы</p> <p> Шарапова И. В.</p> <p>«<u>30</u>» <u>08</u> 2023 г.</p>	<p><b>Утверждаю:</b></p> <p>Директор МБОУ «СОШ № 2 п. Ивня»</p> <p> Аксёнова Е. М.</p> <p>Приказ от «<u>01</u>» <u>09</u> 2023 г. № <u>149</u></p> 
--	---	---

### РАБОЧАЯ ПРОГРАММА

старшая разновозрастной группы общеразвивающей направленности 4 - 7 лет  
на 2023-2024 учебный год

Составлена с учётом Федеральной образовательной программы дошкольного образования

**Разработчик программы:**  
воспитатель старшей  
разновозрастной группы  
общеразвивающей направленности  
Сабельникова Н.В.

Ивня  
2023 год

## **1. Целевой раздел**

1.1. Пояснительная записка.....	3
1.2. Цели и задачи реализации Программы.....	4
1.3. Принципы и подходы реализации Программы .....	4
1.4. Возрастные и индивидуальные особенности воспитанников .....	5
1.5. Планируемые результаты освоения Программы.....	14
1.6. Педагогическая диагностика достижения планируемых результатов .....	22

## **2. Содержательный раздел.**

2.1. Содержание образовательной деятельности по образовательным областям.....	25
2.2. Содержание образовательной деятельности в части, формируемой участниками образовательных отношений.....	87
2.3. Модель организации образовательного процесса. Вариативные формы, способы, методы и средства реализации рабочей программы образования детей .....	88
2.4. Особенности образовательной деятельности разных видов и культурных практик.....	95
2.5. Особенности взаимодействия педагогического коллектива с семьями обучающихся .....	95

## **3. Организационный раздел.**

3.1. Психолого-педагогические условия реализации рабочей программы.....	96
3.2. Режим дня на холодный и теплый период, планирование образовательной деятельности (сетка занятий).....	98
3.3. Примерное распределение тем в течение года в старшей разновозрастной группе.....	102
3.4. Особенности организации развивающей предметно-пространственной среды группы .....	122
3.5. Материально-техническое обеспечение образовательного процесса в старшей разновозрастной группе .....	126
3.6. Перечень методических пособий, обеспечивающих реализацию образовательной деятельности в старшей разновозрастной группе .....	127

<b>4. Аннотация к Программе.....</b>	<b>133</b>
--------------------------------------	------------

## 1. Целевой раздел

### 1.1. Пояснительная записка

На основании ст.48 Закона № 273 – ФЗ педагогические работники обязаны осуществлять свою деятельность на высоком профессиональном уровне, обеспечивать в полном объеме реализацию преподаваемых учебных предметов, курса, дисциплины в соответствии с утвержденной рабочей программой.

Рабочая программа - нормативный документ, внутренний стандарт группы ДОО, определяющий ценностно-целевые ориентиры, содержание и объем образования для каждой возрастной ступени, разработанный по образовательным областям развития детей и представляющий собой комплекс условий и средств воспитания, обучения, оздоровления, коррекции развития детей, реализуемых на основе имеющихся ресурсов (педагогических, материально – технических, организационных, технологических) в соответствии с социальным заказом.

Рабочая программа образования детей 4-7 лет разработана в соответствии с Федеральной образовательной программой ДО и ФГОС ДО.

Рабочая программа образования детей старшей разновозрастной группы обеспечивает разностороннее развитие детей в возрасте от 4 до 7 лет с учётом их возрастных и индивидуальных особенностей по основным направлениям: социально-коммуникативному, познавательному, речевому, художественно-эстетическому и физическому.

Используется парциальная программа:

Парциальную программу дошкольного образования «Здравствуй, мир Белогорья!» (образовательная область «Познавательное развитие») Л.В. Серых, Г.А. Репринцевой.

Рабочая программа образования детей 4 - 7 лет разработана в соответствии со следующими нормативными документами:

1. Указ Президента Российской Федерации от 7 мая 2018 года № 204 «О национальных целях и стратегических задачах развития Российской Федерации на период до 2024 года»
2. Федеральный закон от 29 декабря 2012 г. № 273-ФЗ «Об образовании в Российской Федерации» (Собрание законодательства Российской Федерации, 2012, № 53, ст. 7598; 2022, № 41, ст. 6959)
3. Приказ Министерства просвещения Российской Федерации от 30 сентября 2022 г. № 874
4. Федеральный государственный образовательный стандарт дошкольного образования, утвержденный приказом Министерства образования и науки Российской Федерации от 17 октября 2013 г. № 1155 (зарегистрирован Министерством юстиции Российской Федерации 14 ноября 2013 г., регистрационный № 30384), с изменением, внесенным приказом Министерства просвещения Российской Федерации от 8 ноября.2022 г. № 955

5. Санитарно-эпидемиологические требования - Санитарные правила СП 2.4.3648-20 «Санитарно-эпидемиологические требования к организациям воспитания и обучения, отдыха и оздоровления детей и молодежи», утвержденные постановлением Главного государственного санитарного врача Российской Федерации от 28 сентября 2020 г. № 28 (зарегистрировано Министерством юстиции Российской Федерации 18 декабря 2020 г., регистрационный № 61573), действующим до 1 января 2027 г.
6. Федеральная образовательная программа дошкольного образования (утверждена приказом Министерства просвещения Российской Федерации от 25 ноября 2022 г. № 1028)
7. Основы государственной политики по сохранению и укреплению традиционных российских духовно-нравственных ценностей, утвержденные Указом Президента Российской Федерации от 9 ноября 2022 г. № 809
8. Устав СП – Детский сад МБОУ «СОШ №2 п. Ивня» и иные локальные акты, программа воспитания ДОО

### 1.2. Цели и задачи реализации рабочей программы

**Цель программы:** разностороннее развитие ребёнка в период дошкольного детства с учётом возрастных и индивидуальных особенностей на основе духовно-нравственных ценностей российского народа, исторических и национально-культурных традиций.

#### **Задачи программы:**

- охрана и укрепление физического и психического здоровья детей, в том числе их эмоционального благополучия;
- обеспечение развития физических, личностных, нравственных качеств и основ патриотизма, интеллектуальных и художественно-творческих способностей ребёнка, его инициативности, самостоятельности и ответственности;
- обеспечение психолого-педагогической поддержки семьи и повышение компетентности родителей (законных представителей) в вопросах воспитания, обучения и развития, охраны и укрепления здоровья детей, обеспечения их безопасности;
- достижение детьми на этапе завершения ДОО уровня развития, необходимого и достаточного для успешного освоения ими образовательных программ начального общего образования.

### 1.3. Принципы реализации рабочей программы и организации образовательного процесса

Рабочая программа образования детей 4-7 лет построена на следующих принципах ДОО, установленных ФГОС ДОО:

- 1) полноценное проживание ребёнком всех этапов детства (младенческого, раннего и дошкольного возрастов), обогащение (амплификация) детского развития;

- 2) построение образовательной деятельности на основе индивидуальных особенностей каждого ребёнка, при котором сам ребёнок становится активным в выборе содержания своего образования, становится субъектом образования;
- 3) содействие и сотрудничество детей и родителей (законных представителей), совершеннолетних членов семьи, принимающих участие в воспитании детей младенческого, раннего и дошкольного возрастов, а также педагогических работников (далее вместе - взрослые);
- 4) признание ребёнка полноценным участником (субъектом) образовательных отношений;
- 5) поддержка инициативы детей в различных видах деятельности;
- 6) сотрудничество ДОО с семьей;
- 7) приобщение детей к социокультурным нормам, традициям семьи, общества и государства;
- 8) формирование познавательных интересов и познавательных действий ребёнка в различных видах деятельности;
- 9) возрастная адекватность дошкольного образования (соответствие условий, требований, методов возрасту и особенностям развития);
- 10) учёт этнокультурной ситуации развития детей.

#### **1.4. Возрастные и индивидуальные особенности воспитанников дошкольного возраста**

##### **Особенности развития ребенка 4-5 лет**

**Возраст от четырех до пяти лет** – это средний дошкольный период. Он является очень важным этапом в жизни ребенка. Это период интенсивного развития и роста детского организма. На данном этапе существенно меняется характер ребенка, активно совершенствуются познавательные и коммуникативные способности. Существуют специфические возрастные особенности детей 4–5 лет по ФГОС, которые просто необходимо знать родителям, чтобы развитие и воспитание дошкольника было гармоничным. А это значит, что малыш по мере взросления всегда найдет общий язык со своими сверстниками.

*Физические возможности* ребенка значительно возрастают: улучшается координация, движения становятся все более уверенными. При этом сохраняется постоянная необходимость движения. Активно развивается моторика, в целом средний дошкольник становится более ловким и быстрым по сравнению с младшими. Нужно отметить, что возрастные особенности детей 4–5 лет таковы, что физическую нагрузку нужно дозировать, чтобы она не была чрезмерной. Это связано с тем, что мышцы в данный период растут хоть и быстро, но неравномерно, поэтому ребенок быстро устает. Следовательно, малышам необходимо давать время для отдыха. Что касается темпов физического развития, то с 4 до 6 лет они существенно не меняются. В среднем ребенок подрастает за год на 5–7 см и набирает 1,5–2 кг веса. Происходят рост и развитие всех органов и систем детского организма.

*Психическое развитие* ребенка в возрасте 4–5 лет быстро развиваются различные психические процессы: память, внимание, восприятие и другие. Важной особенностью является то, что они становятся более осознанными, произвольными:

развиваются волевые качества, которые в дальнейшем обязательно пригодятся. 5 вещей, из-за которых вы не должны испытывать чувства стыда. Типом мышления, характерным для ребенка сейчас, является наглядно-образное. Это значит, что в основном действия детей носят практический, опытный характер. Для них очень важна наглядность. Однако по мере взросления мышление становится обобщенным и к старшему дошкольному возрасту постепенно переходит в словесно-логическое. Значительно увеличивается объем памяти: он уже способен запомнить небольшое стихотворение или поручение взрослого. Повышаются произвольность и устойчивость внимания: дошкольники могут в течение непродолжительного времени (15–20 минут) сосредоточенно заниматься каким-либо видом деятельности. Учитывая вышеперечисленные возрастные особенности детей 4–5 лет, воспитатели дошкольных учреждений создают условия для продуктивной работы и гармоничного развития ребенка.

*Роль игры:* Игровая деятельность по-прежнему остается основной для малыша, однако она существенно усложняется по сравнению с ранним возрастом. Число детей, участвующих в общении, возрастает. Появляются тематические ролевые игры. Возрастные особенности детей 4–5 лет таковы, что они больше склонны общаться с ровесниками своего пола. Девочки больше любят семейные и бытовые темы (дочки-матери, магазин). Мальчики предпочитают играть в моряков, военных, рыцарей. На этом этапе дети начинают устраивать первые соревнования, стремятся добиться успеха.

*Творческие способности:* Средние дошкольники с удовольствием осваивают различные виды творческой деятельности. Ребенку нравится заниматься сюжетной лепкой, аппликацией. Одной из основных становится изобразительная деятельность. Возрастные особенности детей 4–5 лет по ФГОС предполагают, что на этом этапе дошкольник уже овладевает мелкой моторикой, что позволяет рисовать подробно и уделять больше внимания деталям. Рисунок становится одним из средств творческого самовыражения. Средний дошкольник может сочинить небольшую сказку или песенку, понимает, что такое рифмы, и пользуется ими. Яркая фантазия и богатое воображение позволяют создавать целые вселенные в голове или на чистом листе бумаги, где ребенок может выбрать для себя любую роль.

*Развитие речи:* В течение среднего дошкольного периода происходит активное развитие речевых способностей. Значительно улучшается звукопроизношение, активно растет словарный запас, достигая примерно двух тысяч слов и больше. Речевые возрастные особенности детей 4–5 лет позволяют более четко выразить свои мысли и полноценно общаться с ровесниками. Ребенок уже способен охарактеризовать тот или иной объект, описать свои эмоции, пересказать небольшой художественный текст, ответить на вопросы взрослого. На данном этапе развития дети овладевают грамматическим строем языка: понимают и правильно используют предлоги, учатся строить сложные предложения и так далее. Развивается связная речь. Общение со сверстниками и взрослыми В среднем дошкольном возрасте первостепенную важность приобретают контакты со сверстниками. Если раньше ребенку было достаточно игрушек и общения с родителями, то теперь ему необходимо взаимодействие с другими детьми. Наблюдается повышенная потребность в признании и уважении со стороны ровесников. Общение, как правило, тесно связано с другими видами деятельности (игрой, совместным трудом). Появляются первые друзья, с которыми ребенок общается охотнее всего. В группе детей начинают возникать конкуренция и первые лидеры. Общение с ровесниками носит, как правило, ситуативный характер. Взаимодействие со взрослыми, напротив,

выходит за рамки конкретной ситуации и становится более отвлеченным. Ребенок расценивает родителей как неисчерпаемый и авторитетный источник новых сведений, поэтому задает им множество разнообразных вопросов. Именно в этот период дошкольники испытывают особенную потребность в поощрении и обижаются на замечания и на то, если их старания остаются незамеченными. Порой взрослые члены семьи не замечают эти возрастные особенности детей 4–5 лет.

*Эмоциональные особенности* : в этом возрасте происходит значительное развитие сферы эмоций. Это пора первых симпатий и привязанностей, более глубоких и осмысленных чувств. Ребенок может понять душевное состояние близкого ему взрослого, учится сопереживать. Дети очень эмоционально относятся как к похвале, так и к замечаниям, становятся очень чувствительными и ранимыми. К 5 годам ребенка начинают интересовать вопросы пола и своей гендерной принадлежности. Как уже упоминалось, одной из отличительных особенностей данного возраста является яркая фантазия, воображение. Нужно учитывать, что это может породить самые разные страхи. Ребенок может бояться сказочного персонажа или воображаемых чудовищ. Родителям не нужно слишком волноваться: это не проблема, а лишь возрастные особенности детей 4–5 лет. Психология знает много способов борьбы с такими страхами, но важно помнить, что это всего лишь временные трудности, которые сами уйдут со временем, если родители не будут акцентировать на них внимание или использовать против ребенка в воспитательных целях. Обучение детей 4–5 лет Сотрудники дошкольных учреждений при обучении учитывают психологические и возрастные особенности детей 4–5 лет. По программе «От рождения до школы», используемой в настоящее время, акцент делается на становлении и всестороннем развитии личности. При этом с детьми проводятся тематические занятия, на которых объясняются правила поведения в коллективе, дома и в общественных местах, основы безопасности, развивается речь, совершенствуются гигиенические навыки и так далее. При этом учебный процесс строится на игре. Педагоги знакомят ребенка с новыми понятиями и правилами через доступный и привлекательный для него вид деятельности, принимая во внимание возрастные особенности детей 4–5 лет. В этом возрасте необходимо расширять кругозор ребенка и его знания об окружающем мире.

### **Особенности развития ребенка 5-6 лет**

Этот период жизни ребенка принято называть старший дошкольный возраст. В это время ваш ребенок активно познает мир, взаимоотношения людей и уже готов приобретать конкретные знания, которые будут постепенно готовить его к школе.

Развитие личности ребенка 5-6 лет. Самым главным новшеством в развитии личности ребенка 5-6 лет можно считать появление произвольности, то есть способность самостоятельно регулировать свое поведение. Дети не отвлекаясь на более интересные дела, могут *доводить до конца малоприятную работу* (убирать игрушки, наводить порядок в комнате и т. п.). Это становится возможным благодаря *осознанию* детьми *общепринятых норм и правил поведения* и обязательности их выполнения. Происходят существенные изменения в представлении ребенка о самом себе, о своем Я. В этом возрасте ребенок уже достаточно хорошо представляет какими качествами он обладает и начинают появляться представления какими качествами ребенок хочет обладать, каким бы он хотел стать. То есть дети начинают понимать категории желательных и

нежелательных чертах и особенностях. Но поскольку этот процесс только начинается, ребенок не имеет отдельно взятого представления о том, каким он должен быть, поэтому он обычно хочет быть похожим на героев сказок, фильмов или знакомых людей. Эта важное новообразование в личности ребенка является началом появления *учебной мотивации*. То есть, учиться ребенка побуждает не столько интерес к дисциплинам, сколько желание видеть себя «умным», «знающим», «умеющим», особенно по сравнению со сверстниками.

**К 5-6 годам** дети способны внимательно слушать педагога, понимать и удерживать цель занятия. Но при условии значимости мотива действий, а для этого необходимо применять игровую структуру в обучении.

Именно в этом возрасте сверстник приобретает очень серьезное значение для ребенка. Оценки и мнение товарищей становятся для них существенными. Происходит разделение детей на более заметных и «ярких», которые пользуются симпатией у сверстников, и менее заметных, не пользующихся популярностью в детской среде. При оценке поступков сверстников дети часто категоричны и требовательны, при этом в отношении собственного поведения, как правило, более снисходительны и недостаточно объективны. Формирование социального статуса ребенка и его личной самооценки во многом зависит от оценки окружающих его взрослых и в первую очередь родителей..

**К 5-6 годам** ребенок приобретает понимание *системы первичной половой идентичности*, то есть он отчетливо представляет качества, которыми обладают мужчина и женщина, особенности проявления чувств, эмоций, специфика поведения, внешности, профессии. И как следствие, при выборе в общении сверстников противоположного пола мальчики опираются на такие качества девочек, как красота, нежность, ласковость, а девочки - на такие, как сила, способность заступиться за другого.

Расширяется интеллектуальный кругозор детей. Их интересы постепенно выходят за рамки ближайшего окружения детского сада и семьи. Дети активно интересуются окружающим социальным и природным миром, необычными событиями и фактами. При этом ребенок пытается самостоятельно осмыслить и объяснить полученную информацию. К 5 годам детей можно назвать «маленькими философами», которые ежедневно самостоятельно делают маленькие «открытия». А также дети с большим интересом готовы слушать истории из жизни родителей, бабушек и дедушек.

#### ***Общение ребенка 5-6 лет.***

Начинает проявляться избирательность и устойчивость взаимоотношений с ровесниками. Так, предпочтения дети объясняют успешностью того или иного ребёнка в игре («С ним интересно играть» и т. п.) или его положительными качествами («Она хорошая», «Он не дерётся» и т. п.). *Общение детей* становится менее ситуативным, то есть темы разговоров вращаются не только про настоящее (здесь и сейчас), но и о том, что с ними произошло: где были, что видели и т. д. Дети внимательно слушают друг друга, эмоционально сопереживают рассказам друзей.

Это становится возможным благодаря: интенсивному развитию речи и наличию произвольности в действиях, то есть дети могут без помощи взрослого налаживать общение и организовывать игру. В игре со сверстниками важное значение принимает *совместное обсуждение правил игры*. Дети часто пытаются контролировать действия друг друга - указывают, как



должен себя вести тот или иной персонаж. В случаях возникновения непонимания во время игры дети пытаются объяснить партнёрам свои действия или критикуют их действия, ссылаясь на правила. При этом часто согласование действий, распределение обязанностей у детей чаще всего возникает ещё по ходу самой игры. В этом возрасте дети уже самостоятельно способны создать игровое пространство, выстроить сюжет и ход игры, распределить роли.

При этом взрослый по-прежнему остается самым важным и авторитетным человеком для ребенка. Интерес к общению с взрослым не ослабевает. Дети активно стараются привлечь к себе внимание взрослых, вовлечь в разговор, поделиться своими новыми знаниями, впечатлениями, суждениями. И только равноправное общение с взрослым может поднять мнение ребенка о себе и помочь почувствовать свою важность и компетентность. Содержательное, разнообразное общение взрослых с детьми (познавательное, деловое, личностное) является важнейшим условием их полноценного развития.

### ***Развитие психических процессов в 5-6 лет.***

*Восприятие.* Продолжает развиваться восприятие цвета, формы и величины предметов окружающего мира, при этом происходит систематизация этих представлений. В восприятии цвета появляется различение оттенков. В различении величины объектов ребенок 5-6 лет способен выстроить по возрастанию или убыванию до 10 различных предметов.

*Внимание.* Устойчивость внимания растет, развивается способность к распределению и переключению. То есть, ребенок способен выполнять сложные инструкции, осознанно переходя от одного вида деятельности к другой, удерживая при этом инструкцию и цель деятельности. Следовательно, у ребенка возникает очень важное образование как произвольное внимание. Объем внимания в 5 лет составляет в среднем 5-6 объектов, к 6-ти годам 6-7.

*Память.* К 5-6 годам начинается формирование произвольной памяти. То есть ребенок способен самостоятельно (а не механически) при помощи образно-зрительной памяти (не глядя на предмет) запомнить 5-6 объектов, на слух также 5-6 объектов.

*Мышление.* В этот период развития ребенка совершенствуется образное мышление. Дети могут решать задачи не только в наглядном плане, но и в уме. Развивается способность схематизации и представления о цикличности изменений.

Важным в развитии мышления 5-6 летнего ребенка становится способность к обобщению, которое является основой развития словесно-логического мышления, то есть способности рассуждать, анализировать и делать выводы на основе заданных параметров. То есть, например, при формировании групп предметов, ребенок способен учесть уже два признака.

Дети этого возраста способны дать адекватное причинное объяснение чему-либо при условии, что это происходило в их жизненном опыте, то есть ребенок слышал или видел описываемое.

Понятие времени ещё не совершенно, поэтому у ребенка наблюдается не точная ориентация во временах года, днях недели, при этом лучше запоминаются названия тех дней недели и месяцев года, с которыми связаны эмоционально окрашенные события.

*Воображение.* Это период расцвета детской фантазии, которая самым ярким образом проявляется в игре, где ребенок увлечен. Такое развитие воображения позволяет детям сочинять достаточно развернутые и последовательные истории. Но такие способности ребенок приобретает только при условии постоянной активизации этих процессов: разговоры на заданную тему, сочинение собственных сказок.

*Речь.* Речь продолжает активно развиваться и совершенствоваться. Особенно это касается звуков. Дети уже способны правильно произносить шипящие, свистящие и сонорные звуки. Развивается и фонематический слух (это способность правильно слышать и узнавать звуки), увеличивается интонационная выразительность речи, например, при чтении стихов, в играх, в повседневной жизни. Совершенствуется грамматический строй речи, то есть дети уже используют практически все части речи и активно занимаются словотворчеством. Лексический состав речи становится более широким, активно используются синонимы и антонимы. Речь становится связной. Дети способны пересказывать по картинке, описывая не только центральные события, но и второстепенные детали.

### **Особенности развития ребенка 6-7 лет.**

**Седьмой год жизни** — продолжение старшего дошкольного возраста, очень важного периода в развитии детей, который начинается в пять лет и завершается к семи годам. В это время происходит дальнейшее становление важных психических образований, которое создает необходимые психологические условия для появления новых линий и направлений развития. Это время, когда ребенок готов идти в школу и его жизнь кардинально меняется. В этой статье мы рассмотрим специфику развития и обучения детей 6-7 лет.

*Восприятие.* В возрасте 6—7 лет происходит расширение и углубление *представлений детей о форме, цвете, величине предметов.* Дошкольник может различать не только основные цвета спектра, но и их оттенки как по светлоте (красный и тёмно-красный), так и по цветовому тону (зелёный и бирюзовый). То же происходит и с восприятием формы — ребёнок успешно различает как основные геометрические формы, так и их разновидности, например, отличает овал от круга, пятиугольник от шестиугольника, не считая при этом углы.

При сравнении предметов по величине старший дошкольник достаточно точно воспринимает даже не очень выраженные различия. Ребёнок уже целенаправленно, последовательно обследует внешние особенности предметов. При этом он ориентируется не на единичные признаки, а на весь комплекс (цвет, форма, величина и др.).

*Внимание.* К концу дошкольного возраста существенно увеличивается устойчивость непроизвольного *внимания*, что приводит к меньшей отвлекаемости детей. Вместе с тем их возможности сознательно управлять своим вниманием весьма ограничены. Сосредоточенность и длительность деятельности ребёнка зависит от её привлекательности для него. Внимание мальчиков менее устойчиво.

*Память.* В 6—7 лет у детей увеличивается объём *памяти*, что позволяет им произвольно (т. е. без специальной цели) запоминать достаточно большой объём информации. Дети также могут самостоятельно ставить перед собой задачу что-либо запомнить, используя при этом простейший механический способ запоминания — повторение. Однако, в отличие от малышей, они делают это либо шёпотом, либо про себя. Если задачу на запоминание ставит взрослый, ребёнок может использовать более сложный способ — логическое упорядочивание: разложить запоминаемые картинки по группам, выделить основные события рассказа. Но, несмотря на возросшие возможности детей 6—7 лет целенаправленно запоминать информацию с использованием различных средств и способов, произвольное запоминание остаётся наиболее продуктивным до конца дошкольного детства. Девочек отличает больший объём и устойчивость памяти.

*Мышление.* В этом возрасте продолжается развитие наглядно-образного *мышления*, которое позволяет ребёнку решать более сложные задачи с использованием обобщённых наглядных средств (схем, чертежей и пр.) и обобщённых представлений о свойствах различных предметов и явлений. Действия наглядно-образного мышления (например, при нахождении выхода из нарисованного лабиринта) ребёнок этого возраста, как правило, совершает уже в уме, не прибегая к практическим предметным действиям даже в случаях затруднений. Дошкольники классифицируют изображения предметов также по существенным, непосредственно не наблюдаемым признакам, например, по родовидовой принадлежности (мебель, посуда, дикие животные). Возможность успешно совершать действия сериации и классификации, во многом связана с тем, что на седьмом году жизни в процесс мышления всё более активно включается речь. Использование ребёнком (вслед за взрослым) слова для обозначения существенных признаков предметов и явлений приводит к появлению первых понятий. Конечно же, понятия дошкольника не являются отвлечёнными, теоретическими, они сохраняют ещё тесную связь с его непосредственным опытом. Часто свои первые понятийные обобщения ребёнок делает, исходя из функционального назначения предметов или действий, которые с ними можно совершать.

*Воображение* детей данного возраста становится, с одной стороны, богаче и оригинальнее, а с другой — более логичным и последовательным, оно уже не похоже на стихийное фантазирование детей младших возрастов. Несмотря на то, что увиденное или услышанное порой преобразуется детьми до неузнаваемости, в конечных продуктах их воображения чётче прослеживаются объективные закономерности действительности. Так, например, даже в самых фантастических рассказах дети стараются установить причинно-следственные связи, в самых фантастических рисунках — передать перспективу. При придумывании сюжета игры, темы рисунка, историй и т. п. дети 6—7 лет не только удерживают первоначальный замысел, но могут обдумывать его до начала деятельности.

*Речевые умения* детей позволяют полноценно общаться с разным контингентом людей (взрослыми и сверстниками,

знакомыми и незнакомыми). Дети не только правильно произносят, но и хорошо различают фонемы (звуки) и слова. Овладение морфологической системой языка позволяет им успешно образовывать достаточно сложные грамматические формы существительных, прилагательных, глаголов. Более того, в этом возрасте дети чутко реагируют на различные грамматические ошибки, как свои, так и других людей, у них наблюдаются первые попытки осознать грамматические особенности языка. В своей речи старший дошкольник всё чаще использует сложные предложения (с сочинительными и подчинительными связями). В 6—7 лет увеличивается словарный запас. Дети точно используют слова для передачи своих мыслей, представлений, впечатлений, эмоций, при описании предметов, пересказе и т. п. Наряду с этим существенно повышаются и возможности детей понимать значения слов. Они уже могут объяснить малоизвестные или неизвестные слова, близкие или противоположные по смыслу, а также переносный смысл слов (в поговорках и пословицах). В процессе диалога ребёнок старается исчерпывающе ответить на вопросы, сам задаёт вопросы, понятные собеседнику, согласует свои реплики с репликами других. Активно развивается и другая форма речи — монологическая. Дети могут последовательно и связно пересказывать или рассказывать. В этом возрасте их высказывания всё более утрачивают черты ситуативной речи. Для того чтобы его речь была более понятна собеседнику, старший дошкольник активно использует различные экспрессивные средства: интонацию, мимику, жесты. К 7 годам появляется речь-рассуждение. Важнейшим итогом развития речи на протяжении всего дошкольного детства является то, что к концу этого периода речь становится подлинным средством как общения, так и познавательной деятельности, а также планирования и регуляции поведения.

*В играх* дети 6—7 лет способны отражать достаточно сложные социальные события — рождение ребёнка, свадьба, праздник, война и др. В игре может быть несколько центров, в каждом из которых отражается та или иная сюжетная линия. Дети этого возраста могут по ходу игры брать на себя две роли, переходя от исполнения одной к исполнению другой. Они могут вступать во взаимодействие с несколькими партнёрами по игре, исполняя как главную, так и подчинённую роль (например, медсестра выполняет распоряжения врача, а пациенты, в свою очередь, выполняют её указания).

*Общение*. В целом ребёнок 6—7 лет осознаёт себя как личность, как самостоятельный субъект деятельности и поведения. Дети способны давать определения некоторым моральным понятиям («Добрый человек — это такой, который, всем помогает, защищает слабых») и достаточно тонко их различать, например, очень хорошо различают положительную окрашенность слова экономный и отрицательную слова жадный. Ребёнок испытывает чувство удовлетворения, радости, когда поступает правильно, хорошо, и смущение, неловкость, когда нарушает правила, поступает плохо. Большую значимость для детей 6—7 лет приобретает общение между собой. Их избирательные отношения становятся устойчивыми, именно в этот период зарождается детская дружба. Дети охотно делятся своими впечатлениями, высказывают суждения о событиях и людях, расспрашивают других о том, где они были, что видели, т. е. участвуют в ситуациях чистого общения, не связанных с

осуществлением других видов деятельности. При этом они могут внимательно слушать друг друга, эмоционально сопереживать рассказам друзей. Дети продолжают активно сотрудничать, вместе с тем у них наблюдаются и конкурентные отношения — в общении и взаимодействии они стремятся в первую очередь проявить себя, привлечь внимание других к себе. В этом возрасте дети владеют обобщёнными представлениями о своей гендерной принадлежности, начинают осознанно выполнять правила поведения, соответствующие гендерной роли в быту, общественных местах, в общении. К 7 годам дети определяют перспективы взросления в соответствии с гендерной ролью, проявляют стремление к усвоению определённых способов поведения, ориентированных на выполнение будущих социальных ролей.

*В продуктивной деятельности* дети знают, что хотят изобразить, и могут целенаправленно следовать к своей цели, преодолевая препятствия и не отказываясь от своего замысла, который теперь становится опережающим. Они способны изображать всё, что вызывает у них интерес. Созданные изображения становятся похожи на реальный предмет, узнаваемы и включают множество деталей. Это могут быть не только изображения отдельных предметов и сюжетные картинки, но и иллюстрации к сказкам, событиям. Совершенствуется и усложняется техника рисования. Дети могут передавать характерные признаки предмета: очертания формы, пропорции, цвет. В рисовании они могут создавать цветовые тона и оттенки, осваивать новые способы работы гуашью (по сырому и сухому). Им становятся доступны приёмы декоративного украшения.

*В лепке* дети могут создавать изображения с натуры и по представлению, также передавая характерные особенности знакомых предметов и используя разные способы лепки (пластический, конструктивный, комбинированный).

*В аппликации* дошкольники осваивают приёмы вырезания одинаковых фигур или деталей из бумаги, сложенной пополам, гармошкой. У них проявляется чувство цвета при выборе бумаги разных оттенков. Дети способны *конструировать* по схеме, фотографиям, заданным условиям, собственному замыслу постройки из разнообразного строительного материала, дополняя их архитектурными деталями; делать игрушки путём складывания бумаги в разных направлениях; создавать фигурки людей, животных, героев литературных произведений из природного материала.

Продолжается дальнейшее *развитие моторики* ребёнка, наращивание и самостоятельное использование двигательного опыта. Расширяются представления о самом себе, своих физических возможностях, физическом облике. Совершенствуются ходьба, бег, шаги становятся равномерными, увеличивается их длина, появляется гармония в движениях рук и ног. Ребёнок способен быстро перемещаться, ходить и бегать, держать правильную осанку. По собственной инициативе дети могут организовывать подвижные игры и простейшие соревнования со сверстниками. В этом возрасте они овладевают прыжками на одной и двух ногах, способны прыгать в высоту и в длину с места и с разбега при скоординированности движений рук и ног. В силу накопленного двигательного опыта и достаточно развитых физических качеств дошкольник этого возраста часто переоценивает свои возможности, совершает необдуманные физические действия.

*Трудовая деятельность.* К 6—7 годам ребёнок уверенно владеет культурой *самообслуживания*: может самостоятельно обслужить себя, обладает полезными привычками, элементарными навыками личной гигиены.

*Музыкально-художественная деятельность* характеризуется большой самостоятельностью в определении замысла работы, сознательным выбором средств выразительности, достаточно развитыми эмоционально-выразительными и техническими умениями.

Художественно-эстетический опыт позволяет дошкольникам понимать художественный образ, представленный в произведении, пояснять использование средств выразительности, эстетически оценивать результат музыкально-художественной деятельности. Дошкольники начинают проявлять интерес к посещению театров, понимать ценность произведений музыкального искусства.

При завершении дошкольного развития дети осваивают мир вещей как предметов человеческой культуры; учатся позитивному общению с людьми, у них развивается половая идентификация, формируется позиция школьника. К концу дошкольного возраста ребенок уже обладает высоким уровнем познавательного и личностного развития, что и позволяет ему в дальнейшем успешно обучаться в школе.

### **1.5. Планируемые результаты освоения программы в дошкольном возрасте**

Результатами освоения рабочей программы являются целевые ориентиры дошкольного образования, которые представляют собой социально-нормативные возрастные характеристики возможных достижений ребенка.

#### **Планируемые результаты в дошкольном возрасте**

##### **К четырем годам:**

- ребёнок демонстрирует положительное отношение к разнообразным физическим упражнениям, проявляет избирательный интерес к отдельным двигательным действиям (бросание и ловля мяча, ходьба, бег, прыжки) и подвижным играм;
- ребёнок проявляет элементы самостоятельности в двигательной деятельности, с интересом включается в подвижные игры, стремится к выполнению правил и основных ролей в игре, выполняет простейшие правила построения и перестроения, выполняет ритмические упражнения под музыку;
- ребёнок демонстрирует координацию движений при выполнении упражнений, сохраняет равновесие при ходьбе, беге, прыжках, способен реагировать на сигналы, переключаться с одного движения на другое, выполнять движения в общем для всех темпе;

- ребёнок владеет культурно-гигиеническими навыками: умывание, одевание и тому подобное, соблюдает требования гигиены, имеет первичные представления о факторах, положительно влияющих на здоровье;
- ребёнок проявляет доверие к миру, положительно оценивает себя, говорит о себе в первом лице;
- ребёнок откликается эмоционально на ярко выраженное состояние близких и сверстников по показу и побуждению взрослых; дружелюбно настроен в отношении других детей;
- ребёнок владеет элементарными нормами и правилами поведения, связанными с определенными разрешениями и запретами («можно», «нельзя»), демонстрирует стремление к положительным поступкам;
- ребёнок демонстрирует интерес к сверстникам в повседневном общении и бытовой деятельности, владеет элементарными средствами общения в процессе взаимодействия со сверстниками;
- ребёнок проявляет интерес к правилам безопасного поведения; осваивает безопасные способы обращения со знакомыми предметами ближайшего окружения;
- ребёнок охотно включается в совместную деятельность со взрослым, подражает его действиям, отвечает на вопросы взрослого и комментирует его действия в процессе совместной деятельности;
- ребёнок произносит правильно в словах все гласные и согласные звуки, кроме шипящих и сонорных, согласовывает слова в предложении в роде, числе и падеже, повторяет за педагогическим работником (далее - педагог) рассказы из 3-4 предложений, пересказывает знакомые литературные произведения, использует речевые формы вежливого общения;
- ребёнок понимает содержание литературных произведений и участвует в их драматизации, рассматривает иллюстрации в книгах, запоминает небольшие потешки, стихотворения, эмоционально откликается на них;
- ребёнок демонстрирует умения вступать в речевое общение со знакомыми взрослыми: понимает обращенную к нему речь, отвечает на вопросы, используя простые распространенные предложения; проявляет речевую активность в общении со сверстником;
- ребёнок совместно со взрослым пересказывает знакомые сказки, короткие стихи;
- ребёнок демонстрирует познавательную активность в деятельности, проявляет эмоции удивления в процессе познания, отражает в общении и совместной деятельности со взрослыми и сверстниками полученные представления о предметах и объектах ближайшего окружения, задает вопросы констатирующего и проблемного характера;
- ребёнок проявляет потребность в познавательном общении со взрослыми; демонстрирует стремление к наблюдению, сравнению, обследованию свойств и качеств предметов, к простейшему экспериментированию с предметами и материалами: проявляет элементарные представления о величине, форме и количестве предметов и умения сравнивать предметы по этим характеристикам;
- ребёнок проявляет интерес к миру, к себе и окружающим людям;
- ребёнок знает об объектах ближайшего окружения: о родном населенном пункте, его названии, достопримечательностях

и традициях;

- ребёнок имеет представление о разнообразных объектах живой и неживой природы ближайшего окружения, выделяет их отличительные особенности и свойства, различает времена года и характерные для них явления природы, имеет представление о сезонных изменениях в жизни животных, растений и человека, интересуется природой, положительно относится ко всем живым существам, знает о правилах поведения в природе, заботится о животных и растениях, не причиняет им вред;
- ребёнок способен создавать простые образы в рисовании и аппликации, строить простую композицию с использованием нескольких цветов, создавать несложные формы из глины и теста, видоизменять их и украшать; использовать простые строительные детали для создания постройки с последующим её анализом;
- ребёнок с интересом вслушивается в музыку, запоминает и узнает знакомые произведения, проявляет эмоциональную отзывчивость, различает музыкальные ритмы, передает их в движении;
- ребёнок активно взаимодействует со сверстниками в игре, принимает на себя роль и действует от имени героя, строит ролевые высказывания, использует предметы-заместители, разворачивает несложный игровой сюжет из нескольких эпизодов;
- ребёнок в дидактических играх действует в рамках правил, в театрализованных играх разыгрывает отрывки из знакомых сказок, рассказов, передает интонацию и мимические движения.

#### **К пяти годам:**

- ребёнок проявляет интерес к разнообразным физическим упражнениям, действиям с физкультурными пособиями, настойчивость для достижения результата, испытывает потребность в двигательной активности;
- ребёнок демонстрирует координацию, быстроту, силу, выносливость, гибкость, ловкость, развитие крупной и мелкой моторики, активно и с интересом выполняет основные движения, общеразвивающие упражнения и элементы спортивных упражнений, с желанием играет в подвижные игры, ориентируется в пространстве, переносит освоенные движения в самостоятельную деятельность;
- ребёнок стремится узнать о правилах здорового образа жизни, готов элементарно охарактеризовать свое самочувствие, привлечь внимание взрослого в случае недомогания;
- ребёнок стремится к самостоятельному осуществлению процессов личной гигиены, их правильной организации;
- ребёнок выполняет самостоятельно правила общения со взрослым, внимателен к его словам и мнению, стремится к познавательному, интеллектуальному общению со взрослыми: задает много вопросов поискового характера, стремится к одобряемым формам поведения, замечает ярко выраженное эмоциональное состояние окружающих людей, по примеру педагога проявляет сочувствие;
- ребёнок без напоминания взрослого здоровается и прощается, говорит «спасибо» и «пожалуйста»;
- ребёнок демонстрирует стремление к общению со сверстниками, по предложению педагога может договориться с детьми, стремится к самовыражению в деятельности, к признанию и уважению сверстников;



- ребёнок познаёт правила безопасного поведения и стремится их выполнять в повседневной жизни;
- ребёнок самостоятелен в самообслуживании;
- ребёнок проявляет познавательный интерес к труду взрослых, профессиям, технике, отражает эти представления в играх;
- ребёнок стремится к выполнению трудовых обязанностей, охотно включается в совместный труд со взрослыми или сверстниками;
- ребёнок инициативен в разговоре, использует разные типы реплик и простые формы объяснительной речи, речевые контакты становятся более длительными и активными;
- ребёнок большинство звуков произносит правильно, пользуется средствами эмоциональной и речевой выразительности;
- ребёнок самостоятельно пересказывает знакомые сказки, с небольшой помощью взрослого составляет описательные рассказы и загадки;
- ребёнок проявляет словотворчество, интерес к языку, с интересом слушает литературные тексты, воспроизводит текст;
- ребёнок способен рассказать о предмете, его назначении и особенностях, о том, как он был создан;
- ребёнок проявляет стремление к общению со сверстниками в процессе познавательной деятельности, осуществляет обмен информацией; охотно сотрудничает со взрослыми не только в совместной деятельности, но и в свободной самостоятельной; отличается высокой активностью и любознательностью;
- ребёнок активно познаёт и называет свойства и качества предметов, особенности объектов природы, обследовательские действия; объединяет предметы и объекты в видовые категории с указанием характерных признаков;
- ребёнок задаёт много вопросов поискового характера, включается в деятельность экспериментирования, использует исследовательские действия, предпринимает попытки сделать логические выводы;
- ребёнок с удовольствием рассказывает о себе, своих желаниях, достижениях, семье, семейном быте, традициях; активно участвует в мероприятиях и праздниках, готовящихся в группе, в ДОУ, имеет представления о малой родине, названии населённого пункта, улицы, некоторых памятных местах;
- ребёнок имеет представление о разнообразных представителях живой природы родного края, их особенностях, свойствах объектов неживой природы, сезонных изменениях в жизни природы, явлениях природы, интересуется природой, экспериментирует, положительно относится ко всем живым существам, знает правила поведения в природе, стремится самостоятельно ухаживать за растениями и животными, беречь их;
- ребёнок владеет количественным и порядковым счетом в пределах пяти, умением непосредственно сравнивать предметы по форме и величине, различает части суток, знает их последовательность, понимает временную последовательность «вчера, сегодня, завтра», ориентируется от себя в движении; использует математические представления для познания окружающей действительности;
- ребёнок проявляет интерес к различным видам искусства, эмоционально откликается на отраженные в произведениях

искусства действия, поступки, события;

- ребёнок проявляет себя в разных видах музыкальной, изобразительной, театрализованной деятельности, используя выразительные и изобразительные средства;
- ребёнок использует накопленный художественно-творческий опыт в самостоятельной деятельности, с желанием участвует в культурно-досуговой деятельности (праздниках, развлечениях и других видах культурно-досуговой деятельности);
- ребёнок создает изображения и постройки в соответствии с темой, используя разнообразные материалы, владеет техническими и изобразительными умениями;
- ребёнок называет роль до начала игры, обозначает новую роль по ходу игры, активно использует предметы-заместители, предлагает игровой замысел и проявляет инициативу в развитии сюжета, активно включается в ролевой диалог, проявляет творчество в создании игровой обстановки;
- ребёнок принимает игровую задачу в играх с правилами, проявляет интерес к результату, выигрышу; ведет негромкий диалог с игрушками, комментирует их «действия» в режиссерских играх.

#### **К шести годам:**

- ребёнок демонстрирует ярко выраженную потребность в двигательной активности, проявляет интерес к новым и знакомым физическим упражнениям, пешим прогулкам, показывает избирательность и инициативу при выполнении упражнений, имеет представления о некоторых видах спорта, туризме, как форме активного отдыха;
- ребёнок проявляет осознанность во время занятий физической культурой, демонстрирует выносливость, быстроту, силу, гибкость, ловкость, координацию, выполняет упражнения в заданном ритме и темпе, способен проявить творчество при составлении несложных комбинаций из знакомых упражнений;
- ребёнок проявляет доступный возрасту самоконтроль, способен привлечь внимание других детей и организовать знакомую подвижную игру;
- ребёнок проявляет духовно-нравственные качества и основы патриотизма в процессе ознакомления с видами спорта и достижениями российских спортсменов;
- ребёнок владеет основными способами укрепления здоровья (закаливание, утренняя гимнастика, соблюдение личной гигиены, безопасное поведение и другие); мотивирован на сбережение и укрепление собственного здоровья и здоровья окружающих;
- ребёнок настроен положительно по отношению к окружающим, охотно вступает в общение со взрослыми и сверстниками, проявляет сдержанность по отношению к незнакомым людям, при общении со взрослыми и сверстниками ориентируется на общепринятые нормы и правила культуры поведения, проявляет в поведении уважение и привязанность к родителям (законным представителям), демонстрирует уважение к педагогам, интересуется жизнью семьи и ДООУ;
- ребёнок способен различать разные эмоциональные состояния взрослых и сверстников, учитывает их в своем поведении,

откликается на просьбу помочь, в оценке поступков опирается на нравственные представления;

- ребёнок проявляет активность в стремлении к познанию разных видов труда и профессий, бережно относится к предметному миру как результату труда взрослых, стремится участвовать в труде взрослых, самостоятелен, инициативен в самообслуживании, участвует со сверстниками в разных видах повседневного и ручного труда;
- ребёнок владеет представлениями о безопасном поведении, соблюдает правила безопасного поведения в разных видах деятельности, демонстрирует умения правильно и безопасно пользоваться под присмотром взрослого бытовыми предметами и приборами, безопасного общения с незнакомыми животными, владеет основными правилами безопасного поведения на улице;
- ребёнок регулирует свою активность в деятельности, умеет соблюдать очередность и учитывать права других людей, проявляет инициативу в общении и деятельности, задает вопросы различной направленности, слушает и понимает взрослого, действует по правилу или образцу в разных видах деятельности, способен к произвольным действиям;
- ребёнок проявляет инициативу и самостоятельность в процессе придумывания загадок, сказок, рассказов, владеет первичными приемами аргументации и доказательства, демонстрирует богатый словарный запас, безошибочно пользуется обобщающими словами и понятиями, самостоятельно пересказывает рассказы и сказки, проявляет избирательное отношение к произведениям определенной тематики и жанра;
- ребёнок испытывает познавательный интерес к событиям, находящимся за рамками личного опыта, фантазирует, предлагает пути решения проблем, имеет представления о социальном, предметном и природном мире; ребёнок устанавливает закономерности причинно-следственного характера, приводит логические высказывания; проявляет любознательность;
- ребёнок использует математические знания, способы и средства для познания окружающего мира; способен к произвольным умственным действиям; логическим операциям анализа, сравнения, обобщения, систематизации, классификации и другим, оперируя предметами разными по величине, форме, количеству; владеет счетом, ориентировкой в пространстве и времени;
- ребёнок знает о цифровых средствах познания окружающей действительности, использует некоторые из них, придерживаясь правил безопасного обращения с ними;
- ребёнок проявляет познавательный интерес к населенному пункту, в котором живет, знает некоторые сведения о его достопримечательностях, событиях городской и сельской жизни; знает название своей страны, её государственные символы;
- ребёнок имеет представление о живой природе разных регионов России, может классифицировать объекты по разным признакам; имеет представление об особенностях и потребностях живого организма, изменениях в жизни природы в разные сезоны года, соблюдает правила поведения в природе, ухаживает за растениями и животными, бережно относится к ним;
- ребёнок проявляет интерес и (или) с желанием занимается музыкальной, изобразительной, театрализованной

деятельностью; различает виды, жанры, формы в музыке, изобразительном и театральном искусстве; проявляет музыкальные и художественно-творческие способности;

- ребёнок принимает активное участие в праздничных программах и их подготовке; взаимодействует со всеми участниками культурно-досуговых мероприятий;
- ребёнок самостоятельно определяет замысел рисунка, аппликации, лепки, постройки, создает образы и композиционные изображения, интегрируя освоенные техники и средства выразительности, использует разнообразные материалы;
- ребёнок согласовывает свои интересы с интересами партнеров в игровой деятельности, умеет предложить и объяснить замысел игры, комбинировать сюжеты на основе разных событий, создавать игровые образы, управлять персонажами в режиссерской игре;
- ребёнок проявляет интерес к игровому экспериментированию, развивающим и познавательным играм, в играх с готовым содержанием и правилами действует в точном соответствии с игровой задачей и правилами.

**Планируемые результаты на этапе завершения освоения Программы (к концу дошкольного возраста):**

- у ребёнка сформированы основные психофизические и нравственно-волевые качества;
- ребёнок владеет основными движениями и элементами спортивных игр, может контролировать свои движение и управлять ими;
- ребёнок соблюдает элементарные правила здорового образа жизни и личной гигиены;
- ребёнок результативно выполняет физические упражнения (общеразвивающие, основные движения, спортивные), участвует в туристских пеших прогулках, осваивает простейшие туристские навыки, ориентируется на местности;
- ребёнок проявляет элементы творчества в двигательной деятельности;
- ребёнок проявляет нравственно-волевые качества, самоконтроль и может осуществлять анализ своей двигательной деятельности;
- ребёнок проявляет духовно-нравственные качества и основы патриотизма в ходе занятий физической культурой и ознакомлением с достижениями российского спорта;
- ребёнок имеет начальные представления о правилах безопасного поведения в двигательной деятельности; о том, что такое здоровье, понимает, как поддержать, укрепить и сохранить его;
- ребёнок владеет навыками личной гигиены, может заботливо относиться к своему здоровью и здоровью окружающих, стремится оказать помощь и поддержку другим людям;
- ребёнок соблюдает элементарные социальные нормы и правила поведения в различных видах деятельности, взаимоотношениях со взрослыми и сверстниками;

- ребёнок владеет средствами общения и способами взаимодействия со взрослыми и сверстниками; способен понимать и учитывать интересы и чувства других; договариваться и дружить со сверстниками; старается разрешать возникающие конфликты конструктивными способами;
- ребёнок способен понимать свои переживания и причины их возникновения, регулировать свое поведение и осуществлять выбор социально одобряемых действий в конкретных ситуациях, обосновывать свои ценностные ориентации;
- ребёнок стремится сохранять позитивную самооценку;
- ребёнок проявляет положительное отношение к миру, разным видам труда, другим людям и самому себе;
- у ребёнка выражено стремление заниматься социально значимой деятельностью;
- ребёнок способен откликаться на эмоции близких людей, проявлять эмпатию (сочувствие, сопереживание, содействие);
- ребёнок способен к осуществлению социальной навигации как ориентации в социуме и соблюдению правил безопасности в реальном и цифровом взаимодействии;
- ребёнок способен решать адекватные возрасту интеллектуальные, творческие и личностные задачи; применять накопленный опыт для осуществления различных видов детской деятельности, принимать собственные решения и проявлять инициативу;
- ребёнок владеет речью как средством коммуникации, ведет диалог со взрослыми и сверстниками, использует формулы речевого этикета в соответствии с ситуацией общения, владеет коммуникативно-речевыми умениями;
- ребёнок знает и осмысленно воспринимает литературные произведения различных жанров, имеет предпочтения в жанрах литературы, проявляет интерес к книгам познавательного характера, определяет характеры персонажей, мотивы их поведения, оценивает поступки литературных героев;
- ребёнок обладает начальными знаниями о природном и социальном мире, в котором он живет: элементарными представлениями из области естествознания, математики, истории, искусства и спорта, информатики и инженерии и тому подобное; о себе, собственной принадлежности и принадлежности других людей к определенному полу; составе семьи, родственных отношениях и взаимосвязях, семейных традициях; об обществе, его национально-культурных ценностях; государстве и принадлежности к нему;
- ребёнок проявляет любознательность, активно задает вопросы взрослым и сверстникам; интересуется субъективно новым и неизвестным в окружающем мире; способен самостоятельно придумывать объяснения явлениям природы и поступкам людей; склонен наблюдать, экспериментировать; строить смысловую картину окружающей реальности, использует основные культурные способы деятельности;
- ребёнок имеет представление о жизни людей в России, имеет некоторые представления о важных исторических событиях Отечества; имеет представление о многообразии стран и народов мира;
- ребёнок способен применять в жизненных и игровых ситуациях знания о количестве, форме, величине предметов,

пространстве и времени, умения считать, измерять, сравнивать, вычислять и тому подобное;

- ребёнок имеет разнообразные познавательные умения: определяет противоречия, формулирует задачу исследования, использует разные способы и средства проверки предположений: сравнение с эталонами, классификацию, систематизацию, некоторые цифровые средства и другое;
- ребёнок имеет представление о некоторых наиболее ярких представителях живой природы России и планеты, их отличительных признаках, среде обитания, потребностях живой природы, росте и развитии живых существ; свойствах неживой природы, сезонных изменениях в природе, наблюдает за погодой, живыми объектами, имеет сформированный познавательный интерес к природе, осознанно соблюдает правила поведения в природе, знает способы охраны природы, демонстрирует заботливое отношение к ней;
- ребёнок способен воспринимать и понимать произведения различных видов искусства, имеет предпочтения в области музыкальной, изобразительной, театрализованной деятельности;
- ребёнок выражает интерес к культурным традициям народа в процессе знакомства с различными видами и жанрами искусства; обладает начальными знаниями об искусстве;
- ребёнок владеет умениями, навыками и средствами художественной выразительности в различных видах деятельности и искусства; использует различные технические приемы в свободной художественной деятельности;
- ребёнок участвует в создании индивидуальных и коллективных творческих работ, тематических композиций к праздничным утренникам и развлечениям, художественных проектах;
- ребёнок самостоятельно выбирает технику и выразительные средства для наиболее точной передачи образа и своего замысла, способен создавать сложные объекты и композиции, преобразовывать и использовать с учётом игровой ситуации; ребёнок владеет разными формами и видами игры, различает условную и реальную ситуации, предлагает и объясняет замысел игры, комбинирует сюжеты на основе реальных, вымышленных событий, выполняет несколько ролей в одной игре, подбирает разные средства для создания игровых образов, согласовывает свои интересы с интересами партнеров по игре, управляет персонажами в режиссерской игре;
- ребёнок проявляет интерес к игровому экспериментированию с предметами, к развивающим и познавательным играм, в играх с готовым содержанием и правилами может объяснить содержание и правила игры другим детям, в совместной игре следит за точным выполнением правил всеми участниками;
- ребёнок способен планировать свои действия, направленные на достижение конкретной цели; демонстрирует сформированные предпосылки к учебной деятельности и элементы готовности к школьному обучению.

## **1.6. Педагогическая диагностика достижения планируемых результатов**

Планируемые результаты освоения программы образования детей 4-7 лет заданы как целевые ориентиры и представляют собой социально-нормативные возрастные характеристики возможных достижений ребёнка дошкольного возраста.

Целевые ориентиры не подлежат непосредственной оценке, в том числе и в виде педагогической диагностики (мониторинга), и не являются основанием для их формального сравнения с реальными достижениями детей и основой объективной оценки соответствия установленным требованиям образовательной деятельности и подготовки детей.

Освоение рабочей программы не сопровождается проведением промежуточных аттестаций и итоговой аттестации обучающихся. Педагогическая диагностика направлена на оценку индивидуального развития детей дошкольного возраста, на основе которой определяется эффективность педагогических действий и осуществляется их дальнейшее планирование.

Результаты педагогической диагностики (мониторинга) могут использоваться исключительно для решения следующих образовательных задач:

- 1) индивидуализации образования (в том числе поддержки ребёнка, построения его образовательной траектории или профессиональной коррекции особенностей его развития);
- 2) оптимизации работы с группой детей.

Основным методом педагогической диагностики является наблюдение. Ориентирами для наблюдения являются возрастные характеристики развития ребёнка. Они выступают как обобщённые показатели возможных достижений детей на разных этапах дошкольного детства в соответствующих образовательных областях. Педагог наблюдает за поведением ребёнка в деятельности (игровой, общении, познавательно-исследовательской, изобразительной, конструировании, двигательной), разных ситуациях (в режимных процессах, в группе и на прогулке, совместной и самостоятельной деятельности детей и других ситуациях). В процессе наблюдения педагог отмечает особенности проявления ребёнком личностных качеств, деятельностных умений, интересов, предпочтений, фиксирует реакции на успехи и неудачи, поведение в конфликтных ситуациях и тому подобное. Фиксация данных наблюдения позволит педагогу выявить и проанализировать динамику в развитии ребёнка на определённом возрастном этапе, а также скорректировать образовательную деятельность с учётом индивидуальных особенностей развития ребёнка и его потребностей.

### **1.6.1. Система оценки результатов освоения программы**

В соответствии с ФГОС ДО:

- результатами освоения программы являются целевые ориентиры дошкольного образования, которые представляют собой социально-нормативные возрастные характеристики возможных достижений ребенка;
- целевые ориентиры не подлежат непосредственной оценке и не являются основанием для их формального сравнения с реальными достижениями детей;
- освоение Программы не сопровождается проведением промежуточных аттестаций и итоговой аттестации воспитанников.

В ходе реализации Программы проводится только оценка индивидуального развития детей, которая предполагает проведение анализа эффективности педагогического воздействия, являющегося основой дальнейшего планирования образовательной деятельности.

Педагогическая диагностика проводится методом педагогического наблюдения за активностью детей в спонтанной и специально организованной деятельности:

- игровой;
- коммуникативной;
- познавательно-исследовательской;
- восприятие художественной литературы и фольклора;
- самообслуживание и элементарный бытовой труд;
- музыкальной;
- изобразительной;
- двигательной.

Педагогическая диагностика индивидуального развития детей проводится на основе модели, разработанной Верещагиной Н. В. («Педагогическая диагностика индивидуального развития ребёнка»-Санкт – Петербург ДЕТСТВО-ПРЕСС 2017)

Федеральный государственный образовательный стандарт дошкольного образования ставит проблему педагогической диагностики в новом контексте развития образовательной деятельности. Реализация принципов ФГОС, а именно поддержка разнообразия детства, личностно-развивающий и гуманистический характер взаимодействия взрослых и детей, уважение личности ребенка, реализация программы в формах, специфичных для детей данной возрастной группы, ориентирует педагога на индивидуализацию образовательной деятельности и предполагает ее построение на диагностической основе. Необходимость индивидуализации образования обусловлена тем, что любое воздействие на ребенка преломляется через его индивидуальные особенности. Они составляют те «внутренние условия», без учета которых невозможно достичь эффективности образовательной деятельности.

Новизна предлагаемой в данном диагностическом журнале модели педагогической диагностики индивидуального развития детей определяется тем, что она разработана с учетом образовательных областей и их приоритетных направлений, определенных ФГОС. Инновационным является и способ обработки и представления результатов педагогической диагностики, обозначен задачами, на решение которых, согласно ФГОС ДО, направлена педагогическая диагностика. В каждой образовательной области в контексте определенных направлений выделены уровни эффективности педагогического воздействия, то есть педагогическая диагностика предполагает не ранжирование детей по их достижениям, а выявление целесообразности и полноты использования педагогами образовательных ресурсов для обеспечения развития каждого ребенка.



## 2. Содержательный раздел

### 2.1. Содержание образовательной деятельности с детьми 4-5 и 5-7 лет по образовательным областям

<b>ОО Социально-коммуникативное развитие.</b>	
<i>Основные задачи</i>	<i>Содержание образовательной деятельности.</i>
<b><u>От 4 до 5 лет</u></b>	
<p><b>В сфере социальных отношений:</b>  обогащать представления детей о формах поведения и действиях в различных ситуациях в семье и ДОО;  содействовать пониманию детьми собственных и чужих эмоциональных состояний и переживаний, овладению способами эмпатийного поведения в ответ на разнообразные эмоциональные проявления сверстников и взрослых;  поддерживать интерес детей к отношениям и событиям в коллективе, согласованию действий между собой и заинтересованности в общем результате совместной деятельности;  обеспечивать умение детей вырабатывать и принимать правила взаимодействия в группе, понимание детьми последствий несоблюдения принятых правил;  расширять представления о правилах поведения в общественных местах; об обязанностях в группе;</p>	<p><b>В сфере социальных отношений.</b>  Педагог предоставляет детям возможность рассказать о себе, выразить собственные потребности и желания, воспитывает самоуважение и уверенность в себе, подчеркивает достижения ребёнка. Знакомит детей с их правами. Обогащает представления детей о расширении форм поведения и действий детей в ситуации взросления (помощь взрослым дома и в группе, сочувствие и поддержка детей с ОВЗ в ДОО; забота и поддержка младших).  Педагог знакомит детей с основными эмоциями и чувствами, их выражением в мимике, пантомимике, действиях, интонации речи. Анализирует с детьми причины и события, способствующие возникновению эмоций, рассматривает примеры из жизненного опыта детей, произведений литературы и изобразительного искусства, кинематографа и мультипликации. Учат детей понимать свои и чужие эмоциональные состояния, разговаривать о них, демонстрирует примеры эмоциональной поддержки и адекватные возрасту способы регуляции эмоциональных состояний.  Обогащает представления о семье, семейных и родственных отношениях: члены семьи, ближайшие родственники по линии матери и отца. Способствует пониманию того, как поддерживаются родственные связи (переписка, разговор по телефону, посещения, совместный отдых), как проявляются в семье забота, любовь, уважение друг к другу. Рассматривает проявления семейных традиций и отношения к пожилым членам семьи. Обогащает представления детей о заботе и правилах оказания посильной</p>

<p><b>В области формирования основ гражданственности и патриотизма: воспитывать уважительное отношение к Родине, к людям разных национальностей, проживающем на территории России, их культурному наследию;</b></p> <p>знакомить детей с содержанием государственных праздников и традициями празднования, развивать патриотические чувства, уважение и гордость за поступки героев Отечества, достижения страны;</p>	<p>помощи больному члену семьи.</p> <p>Педагог поддерживает стремление ребёнка быть членом детского коллектива: иметь ближайшее окружение и предпочтения в общении; стремиться к деловому сотрудничеству; в совместной деятельности ориентироваться на свои возможности и сверстника. Способствует овладению детьми умений совместной деятельности: принимать общую цель, договариваться о способах деятельности и материалах, в процессе общего дела быть внимательными друг к другу, проявлять заинтересованность в достижении результата, выражать свое отношение к результату и взаимоотношениям. Поддерживает предотвращение и самостоятельное преодоление конфликтных ситуаций, уступки друг другу, уточнения причин несогласия. Обогащает опыт освоения детьми групповых форм совместной деятельности со сверстниками.</p> <p>Педагог в совместной деятельности с детьми поощряет обсуждение и установление правил взаимодействия в группе, способствует пониманию детьми последствий несоблюдения принятых правил.</p> <p>Расширяет представления о правилах поведения в общественных местах; об обязанностях в группе. Обогащает словарь детей вежливыми словами (доброе утро, добрый вечер, хорошего дня, будьте здоровы, пожалуйста, извините, спасибо).</p> <p>Развивает позитивное отношение к ДОО: поддерживает желание детей соблюдать порядок и чистоту в группе, преобразовывать пространство в зависимости от предстоящих событий (праздники, мероприятия), воспитывает бережное отношение к пространству и оборудованию ДОО. Включает детей в подготовку мероприятий для родителей (законных представителей), пожилых людей, младших детей в ДОО. Поддерживает чувство гордости детей, удовлетворение от проведенных мероприятий.</p> <p><b>В области формирования основ гражданственности и патриотизма.</b></p> <p>Педагог воспитывает уважительное отношение к нашей Родине - России. Расширяет представления о государственных символах России - гербе, флаге, гимне, знакомит с историей их возникновения в доступной для детей форме. Обогащает представления детей о том, что Россия - большая</p>
---	--

<p>поддерживать детскую любознательность по отношению к родному краю, эмоциональный отклик на проявления красоты в различных архитектурных объектах и произведениях искусства, явлениях природы;</p> <p><b>В сфере трудового воспитания:</b> формировать представления о профессиях и трудовых процессах; воспитывать бережное отношение к труду взрослых, к результатам их труда; развивать самостоятельность и инициативу в трудовой деятельности по самообслуживанию, хозяйственно-бытовому, ручному труду и конструированию, труду в природе; знакомить детей с элементарными экономическими знаниями, формировать первоначальные представления о финансовой грамотности;</p>	<p>многонациональная страна, воспитывает уважение к людям разных национальностей, их культуре. Развивает интерес к жизни людей разных национальностей, проживающих на территории России, их образу жизни, традициям и способствует его выражению в различных видах деятельности детей (рисуют, играют, обсуждают). Уделяет особое внимание традициям и обычаям народов, которые проживают на территории малой родины.</p> <p>Обогащает представления детей о государственных праздниках: День России, День народного единства, День Государственного флага Российской Федерации, День Государственного герба Российской Федерации, День защитника Отечества, День Победы, Всемирный день авиации и космонавтики. Знакомит детей с содержанием праздника, с традициями празднования, памятными местами в населенном пункте, посвященными празднику. Воспитывает уважение к защитникам и героям Отечества. Знакомит детей с яркими биографическими фактами, поступками героев Отечества, вызывает позитивный эмоциональный отклик и чувство гордости.</p> <p>Педагог обогащает представления детей о малой родине: поддерживает любознательность по отношению к родному краю; интерес, почему именно так устроен населенный пункт (расположение улиц, площадей, различных объектов инфраструктуры); знакомит со смыслом некоторых символов и памятников населенного пункта, развивает умения откликаться на проявления красоты в различных архитектурных объектах. Поддерживает проявления у детей первичной социальной активности: желание принять участие в значимых событиях, переживание эмоций, связанных с событиями военных лет и подвигами горожан (чествование ветеранов, социальные акции и прочее).</p> <p><b>В сфере трудового воспитания.</b></p> <p>Педагог обогащает представления детей о труде взрослых, знакомит детей дошкольного возраста с разными видами производительного (промышленность, строительство, сельское хозяйство) и обслуживающего (сфера досуга и отдыха, сфера культуры, медицина, торговля) труда. Создает образовательные ситуации по ознакомлению детей с конкретными профессиями взрослых, демонстрирует возможные связи между профессиями, обращает внимание детей на содержание каждой профессии в</p>
---	---

<p><b>В области формирования безопасного поведения:</b></p> <p>формировать представления детей об основных источниках и видах опасности в быту, на улице, в природе, в информационно-телекоммуникационной сети «Интернет» (далее - сеть Интернет) и способах безопасного поведения; о правилах безопасности дорожного движения в качестве пешехода и пассажира транспортного средства;</p> <p>формировать осмотрительное отношение к потенциально опасным для человека ситуациям;</p> <p>знакомить с основными правилами пользования сети Интернет, цифровыми ресурсами, исключая практическое использование электронных средств обучения</p>	<p>соответствии с общей структурой трудового процесса (мотив, цель, инструменты и оборудование, содержание действий, выбор трудовых действий в соответствии с целью, результат): продавец продает товар покупателю, рабочий на фабрике изготавливает товар, шофер развозит товар по магазинам, грузчик разгружает товар.</p> <p>Педагог формирует представление детей о современной технике, в том числе цифровой, её разнообразии, создает образовательные ситуации для знакомства детей с конкретными техническими приборами, показывает, как техника способствует ускорению получения результата труда и облегчению труда взрослых.</p> <p>Педагог создает условия для знакомства детей с экономическими знаниями, рассказывает о назначении рекламы для распространения информации о товаре, формирует представление о финансовой грамотности человека, обсуждает с детьми назначение денег и их участие в процессе приобретения товаров или услуг, организует проблемные и игровые ситуации для детей, развивает умения планировать расходы на покупку необходимых товаров и услуг, формирует уважение к труду родителей (законных представителей).</p> <p>Педагог продолжает поощрять инициативность и самостоятельность детей в процессах самообслуживания в группе (убрать постель после сна, расставить ровно стулья за столами в зоне учебной деятельности), создает проблемные и игровые ситуации для развития умений выполнять отдельные трудовые действия, привлекает к решению поставленных задач родителей (законных представителей) с целью создания дома условий для развития умений реализовывать элементы хозяйственно-бытового труда: вымыть тарелку после обеда, вытереть пыль в комнате, застелить кровать, погладить носовой платок, покормить домашнего питомца и тому подобное.</p> <p>Педагог создает условия для коллективного выполнения детьми трудовых поручений во время дежурства, учит детей распределять между собой трудовые поручения для получения единого трудового результата.</p> <p><b>В области формирования безопасного поведения.</b></p> <p>Педагог создает условия для закрепления представлений детей о правилах безопасного поведения в быту, на улице, в природе, в общении с</p>
---	--

<p>индивидуального использования.</p>	<p>людьми, в том числе в сети Интернет. Обсуждает с детьми содержание детских книг, где герои попадают в опасные ситуации, побуждает детей к рассуждениям, что нужно было сделать, чтобы избежать опасности, обговаривает вместе с детьми алгоритм безопасного поведения. Рассматривает с детьми картинки, постеры, где раскрывается связь между необдуманным и неосторожным действиями человека и опасными последствиями разрешения ситуации (наступил на люк – чуть не провалился в шахту, толкнул ребёнка на горке – мальчик упал на острый лёд и тому подобное). Иницирует проблемными вопросами желание детей рассказать о том, как можно было избежать опасной ситуации, какие советы дети могли бы дать героям, представленным на картинках.</p> <p>Педагог создает условия для самостоятельной деятельности детей, где можно было бы применить навыки безопасного поведения: организует игровые и проблемные ситуации, решая которые ребёнок может закрепить правила безопасного поведения. Иницирует вместе с детьми создание общих правил безопасного поведения в группе, на улице, в природе, в общении с людьми, поощряет интерес детей к данной теме, поддерживает их творческие находки и предложения. Читает с детьми художественную литературу, инициирует обсуждение с детьми тех эпизодов книги, где герои попадают в опасную ситуацию, активизирует проблемными вопросами желание детей рассказать, как нужно было себя вести в подобной ситуации, чтобы избежать опасности.</p> <p>Педагог обсуждает с детьми правила пользования сетью Интернет, цифровыми ресурсами.</p>
<p><b><u>От 5 до 7 лет</u></b></p>	
<p><b>В сфере социальных отношений:</b> поддерживать положительную самооценку ребёнка, уверенность в себе, осознание роста своих достижений, чувства собственного достоинства, стремления стать школьником;</p>	<p><b>В сфере социальных отношений.</b> Педагог обеспечивает детям возможность осознания и признания собственных ошибок, рефлексии качества решения поставленных задач, определения путей развития. Знакомит детей с их правами, возможными вариантами поведения и реакций в случае их нарушения. Воспитывает осознанное отношение к своему будущему и стремление быть полезным</p>

<p>обогащать опыт применения разнообразных способов взаимодействия со взрослыми и сверстниками; развитие начал социально-значимой активности;</p>	<p>обществу. Педагог знакомит детей с изменением позиции человека с возрастом (ребёнок посещает ДОО, затем учится в общеобразовательной организации, в колледже, вузе, взрослый работает, пожилой человек передает опыт последующим поколениям). Объясняет детям о необходимости укрепления связи между поколениями, взаимной поддержки детей и взрослых.</p>
<p>обогащать эмоциональный опыт ребёнка, развивать способность ребёнка распознавать свои переживания и эмоции окружающих, осуществлять выбор социально одобряемых действий в конкретных ситуациях и обосновывать свои намерения и ценностные ориентации; развивать способность ребёнка понимать и учитывать интересы и чувства других; договариваться и дружить со сверстниками; разрешать возникающие конфликты конструктивными способами; воспитывать привычки культурного поведения и общения с людьми, основ этикета, правил поведения в общественных местах;</p>	<p>Обогащает представления детей об общеобразовательной организации, школьниках, учителе; поддерживает стремление к школьному обучению, к познанию, освоению чтения, письма. Расширяет представление о роли общеобразовательной организации в жизни людей. Педагог развивает умение детей распознавать собственные эмоции и чувства, понимать чувства и переживания окружающих; учит понимать эмоциональное состояние сверстников по невербальным признакам (обращает внимание на мимику, позу, поведение); помогает находить причины и следствия возникновения эмоций, анализировать свои переживания и рассказывать о них; использовать социально приемлемые способы проявления эмоций и доступных возрасту способы произвольной регуляции эмоциональных состояний (сменить вид деятельности и прочее). Демонстрирует детям отражение эмоциональных состояний в природе и произведениях искусства. Расширяет представления о семье, семейных и родственных отношениях: взаимные чувства, правила общения в семье, значимые и памятные события, досуг семьи, семейный бюджет. Обогащает представления о нравственных качествах людей, их проявлении в поступках и взаимоотношениях. Педагог развивает умение сотрудничать со сверстниками: побуждает к обсуждению планов, советуется с детьми по поводу дел в группе; поддерживает обращенность и интерес к мнению сверстника, инициирует ситуации взаимопомощи детей в различных видах деятельности; подчеркивает ценность каждого ребёнка и его вклада в общее дело; способствует тому, чтобы дети в течение дня в различных видах деятельности выбирали партнеров по интересам; помогает устанавливать</p>

**В области формирования основ гражданственности и патриотизма: воспитывать патриотические и интернациональные чувства, уважительное отношение к Родине, к представителям разных национальностей, интерес к их культуре и обычаям;**

расширять представления детей о государственных праздниках и поддерживать интерес детей к событиям, происходящим в стране, развивать чувство гордости за достижения страны в области спорта, науки и искусства, служения и верности интересам страны;

знакомить с целями и доступными практиками волонтерства в России и включать детей при поддержке взрослых в социальные акции, волонтерские мероприятия в ДОО и в населенном пункте;

развивать интерес детей к населенному пункту, в котором живет, переживание чувства удивления, восхищения достопримечательностями, событиями прошлого и настоящего;

детям темп совместных действий.

Воспитывает привычку без напоминаний использовать в общении со сверстниками и взрослыми формулы словесной вежливости (приветствие, прощание, просьбы, извинения).

Приучает детей самостоятельно соблюдать установленный порядок поведения в группе, регулировать собственную активность. Обогащает представления о том, что они самые старшие среди детей в ДОО, показывают другим хороший пример, заботятся о малышах, помогают взрослым, готовятся к обучению в общеобразовательной организации.

**В области формирования основ гражданственности и патриотизма.**

Педагог воспитывает патриотические и интернациональные чувства, уважительное отношение к нашей Родине - России. Знакомит детей с признаками и характеристиками государства с учётом возрастных особенностей восприятия ими информации (территория государства и его границы, столица и так далее). Рассказывает, что Россия - самая большая страна мира и показывает на глобусе и карте. Расширяет представления о столице России – Москве и об административном центре федерального округа, на территории которого проживают дети. Знакомит с основными положениями порядка использования государственной символики (бережно хранить, вставать во время исполнения гимна страны).

Обогащает представления о том, что в нашей стране мирно живут люди разных национальностей, воспитывает уважение к представителям разных национальностей, интерес к их культуре и обычаям.

Знакомит детей с назначением и доступными практиками волонтерства в России, вызывает эмоциональный отклик, осознание важности и значимости волонтерского движения. Предлагает детям при поддержке родителей (законных представителей) включиться в социальные акции, волонтерские мероприятия в ДОО и в населенном пункте.

Расширяет представления детей о государственных праздниках: День России, День народного единства, День Государственного флага Российской Федерации, День Государственного герба Российской Федерации, День защитника Отечества, День Победы, Всемирный день авиации и космонавтики. Знакомит детей с праздниками: День полного освобождения

<p>поощрять активное участие в праздновании событий, связанных с его местом проживания;</p> <p><b>В сфере трудового воспитания:</b> развивать ценностное отношение к труду взрослых; формировать представления о труде как ценности общества, о разнообразии и взаимосвязи видов труда и профессий; формировать элементы финансовой грамотности, осознания материальных возможностей родителей (законных представителей), ограниченности материальных ресурсов; развивать интерес и самостоятельность в разных видах доступного труда, умения включаться в реальные трудовые связи со взрослыми и сверстниками; поддерживать освоение умений сотрудничества в совместном</p>	<p>Ленинграда от фашистской блокады; Международный день родного языка, День добровольца (волонтера) в России, День Конституции Российской Федерации. Включает детей в празднование событий, связанных с жизнью населенного пункта, - День рождения города, празднование военных триумфов, памятные даты, связанные с жизнью и творчеством знаменитых горожан. Поощряет интерес детей к событиям, происходящим в стране, воспитывает чувство гордости за её достижения. Воспитывает уважение к защитникам Отечества, к памяти павших бойцов.</p> <p>Развивает интерес детей к населенному пункту, в котором живут, переживание чувства удивления, восхищения достопримечательностями, событиям прошлого и настоящего. Способствует проявлению активной деятельностной позиции детей: непосредственное познание достопримечательностей родного населенного пункта на прогулках и экскурсиях, чтение произведений детской литературы, в которой представлена художественно-эстетическая оценка родного края. Учит детей действовать с картой, создавать коллажи и макеты локаций, использовать макеты в различных видах деятельности. Знакомит детей с жизнью и творчеством знаменитых горожан; с профессиями, связанными со спецификой родного населенного пункта.</p> <p><b>В сфере трудового воспитания.</b> Педагог расширяет и углубляет представления о труде взрослых путем знакомства детей с разными профессиями, рассказывает о современных профессиях, возникших в связи с потребностями людей. Организует встречи детей с представителями разных профессий, организует экскурсии с целью продемонстрировать реальные трудовые действия и взаимоотношения специалистов на работе, организует просмотры видеофильмов, мультфильмов, чтение художественно литературы для знакомства детей с многообразием профессий современного человека. Организует этические беседы с детьми с целью обсуждения требований, предъявляемых к человеку определенной профессии, раскрывает личностные качества, помогающие человеку стать профессионалом и качественно выполнять профессиональные обязанности.</p> <p>Педагог создает игровые и проблемные ситуации для расширения</p>
--	--



<p>труде; воспитывать ответственность, добросовестность, стремление к участию в труде взрослых, оказанию посильной помощи;</p> <p><b>В области формирования безопасного поведения:</b></p> <p>формировать представления об опасных для человека ситуациях в быту, в природе и способах правильного поведения; о правилах безопасности дорожного движения в качестве пешехода и пассажира транспортного средства;</p> <p>воспитывать осторожное и осмотрительное отношение к потенциально опасным для человека ситуациям в общении, в быту, на улице, в природе, в сети Интернет.</p>	<p>представлений детей об обмене ценностями в процессе производства и потребления товаров и услуг, о денежных отношениях в сфере обмена товаров и услуг, развития умений бережливости, рационального поведения в процессе реализации обменных операций: деньги - товар (продажа - покупка), формирует представления о реальной стоимости и цене отдельных продуктов питания, игрушек, детских книг. В процессе обсуждения с детьми основ финансовой грамотности педагог формирует элементы культуры потребления: бережного отношения к ресурсам потребления: воде, электричеству, продуктам питания, одежде, обуви, жилищу.</p> <p>Поощряет инициативность и самостоятельность детей в процессах самообслуживания в группе (убрать постель после сна, расставить ровно стулья за столами в зоне учебной деятельности), создает проблемные и игровые ситуации для развития умений выполнять отдельные трудовые действия, привлекает к решению поставленных задач родителей (законных представителей) с целью создания дома условий для развития умений реализовывать элементы хозяйственно-бытового труда: вымыть тарелку после обеда, вытереть пыль в комнате, застелить кровать, погладить носовой платок, покормить домашнего питомца и тому подобное.</p> <p>Поддерживает коллективное выполнения детьми трудовых поручений во время дежурства, учит детей распределять между собой трудовые поручения для получения единого трудового результата, знакомит детей с правилами использования инструментов труда - ножниц, иголки и тому подобное.</p> <p><b>В области формирования безопасного поведения.</b></p> <p>Педагог осуществляет ознакомление детей с правилами безопасного поведения в ситуациях, создающих угрозу жизни и здоровью ребёнка (погас свет, остался один в темноте, потерялся на улице, в лесу, в магазине, во время массового праздника, получил травму (ушиб, порез) и тому подобное). Создавая игровые, проблемные ситуации, досуги для детей, педагог активизирует самостоятельный опыт детей в области безопасного поведения, позволяет детям демонстрировать сформированные умения, связанные с безопасным поведением.</p> <p>Педагог инициирует самостоятельность и активность детей в</p>
--	--

	<p>соблюдении норм и правил безопасного поведения, поощряет похвалой правильно выполненные действия.</p> <p>Педагог рассказывает детям об элементарных правилах оказания первой медицинской помощи при первых признаках недомогания, травмах, ушибах. Закрепляет через организацию дидактических игр, упражнений действия детей, связанные с оказанием первой медицинской помощи.</p> <p>Организует встречи детей со специалистами, чьи профессии связаны с безопасностью (врач скорой помощи, врач - травматолог, полицейский, охранник в ДОО, пожарный и другие) с целью обогащения представлений детей о безопасном поведении дома, на улице, в природе, в ДОО, в местах большого скопления людей: в магазинах, на вокзалах, на праздниках, в развлекательных центрах и парках.</p> <p>Обсуждает с детьми правила безопасного общения и взаимодействия со сверстниками в разных жизненных ситуациях, поощряет стремление детей дошкольного возраста создать правила безопасного общения в группе.</p> <p>Обсуждает с детьми безопасные правила использования цифровых ресурсов, правила пользования мобильными телефонами с учётом требований Санитарных правил СП 2.4.3648-20 «Санитарно-эпидемиологические требования к организациям воспитания и обучения, отдыха и оздоровления детей и молодежи», утверждённых постановлением Главного государственного санитарного врача Российской Федерации от 28 сентября 2020 г. № 28 (зарегистрировано Министерством юстиции Российской Федерации 18 декабря 2020 г, регистрационный № 61573), действующим до 1 января 2027 года (далее - СП 2.4.3648-20), и Санитарных правил и норм СанПиН 1.2.3685-21 «Гигиенические нормативы и требования к обеспечению безопасности и (или) безвредности для человека факторов среды обитания», утверждённых постановлением Главного государственного санитарного врача Российской Федерации от 28 января 2021 г. № 2 (зарегистрировано Министерством юстиции Российской Федерации 29 января 2021 г., регистрационный № 62296), действующим до 1 марта 2027 года (далее - СанПиН 1.2.3685-21).</p>
--	--

<i>Ценности</i>	«Родина», «Природа», «Семья», «Человек», «Жизнь», «Милосердие», «Добро», «Дружба», «Сотрудничество», «Труд».
Задачи воспитания	<ul style="list-style-type: none"> <li>• Воспитание уважения к своей семье, своему населенному пункту, родному краю, своей стране.</li> <li>• Воспитание уважительного отношения к другим людям – детям и взрослым (родителям (законным представителям), педагогам, соседям и другим), вне зависимости от их этнической и национальной принадлежности.</li> <li>• Воспитание ценностного отношения к культурному наследию своего народа, к нравственным и культурным традициям России.</li> <li>• Содействие становлению целостной картины мира, основанной на представлениях о добре и зле, красоте и уродстве, правде и лжи.</li> <li>• Воспитание социальных чувств и навыков: способности к сопереживанию, общительности, дружелюбия, сотрудничества, умения соблюдать правила, активной личностной позиции.</li> <li>• Создание условий для возникновения у ребёнка нравственного, социально значимого поступка, приобретения ребёнком опыта милосердия и заботы.</li> <li>• Поддержка трудового усилия, привычки к доступному дошкольнику напряжению физических, умственных и нравственных сил для решения трудовой задачи.</li> </ul> <p>Формирование способности бережно и уважительно относиться к результатам своего труда и труда других людей.</p>
<b>ОО Познавательное развитие.</b>	
<i>Основные задачи</i>	<i>Содержание образовательной деятельности.</i>
<b>От 4 до 5 лет</b>	
<p>1) развивать интерес детей к самостоятельному познанию объектов окружающего мира в его разнообразных проявлениях и простейших зависимостях;</p> <p>2) формировать представления детей о цифровых средствах познания</p>	<p><b>1) Сенсорные эталоны и познавательные действия:</b> педагог закрепляет умения детей различать и называть все цвета спектра и ахроматические цвета, оттенки цвета, тона цвета, теплые и холодные оттенки; расширяет знания об известных цветах, знакомит с новыми цветами (фиолетовый) и оттенками (голубой, розовый, темно-зеленый, сиреневый); развивает способность различать и называть</p>

<p>окружающего мира, способах их безопасного использования;</p> <p>3) развивать способность использовать математические знания и аналитические способы для познания математической стороны окружающего мира: опосредованное сравнение объектов с помощью заместителей (условной меры), сравнение по разным основаниям, счет, упорядочивание, классификация, сериация и тому подобное); совершенствовать ориентировку в пространстве и времени;</p> <p>4) развивать способы взаимодействия с членами семьи и людьми ближайшего окружения в познавательной деятельности, расширять самостоятельные действия различной направленности, закреплять позитивный опыт в самостоятельной и совместной со взрослым и сверстниками деятельности;</p> <p>5) расширять представления о многообразии объектов живой природы, их особенностях, среде обитания и образе жизни, в разные сезоны года, их потребностях; продолжать учить группировать объекты живой природы;</p> <p>6) продолжать учить детей использовать приемы экспериментирования для познания объектов живой и неживой природы и их свойств и качеств;</p> <p>7) продолжать знакомить с сезонными изменениями в природе, и деятельностью</p>	<p>геометрические фигуры, осваивать способы воссоздания фигуры из частей, деления фигуры на части; выделять структуру плоских геометрических фигур, использовать сенсорные эталоны для оценки свойств и качеств предметов. Посредством игровой и познавательной мотивации педагог организует освоение детьми умений выделять сходство и отличие между группами предметов, сравнивать предметы по 3-5 признакам, группировать предметы по разным основаниям преимущественно на основе зрительной оценки; совершенствует приемы сравнения, упорядочивания и классификации на основе выделения их существенных свойств и отношений. Формирует представления о том, как люди используют цифровые средства познания окружающего мира и какие правила необходимо соблюдать для их безопасного использования; педагог демонстрирует детям способы осуществления разных видов познавательной деятельности, осуществления контроля, самоконтроля и взаимоконтроля результатов деятельности и отдельных действий во взаимодействии со сверстниками, поощряет проявление наблюдательности за действиями взрослого и других детей. В процессе организации разных форм совместной познавательной деятельности показывает детям возможности для обсуждения проблемы, для совместного нахождения способов её решения, поощряет проявление инициативы, способности формулировать и отвечать на поставленные вопросы.</p> <p><b>2) Математические представления:</b></p> <p>в процессе обучения количественному и порядковому счету в пределах десяти педагог совершенствует счетные умения детей, понимание независимости числа от пространственно-качественных признаков, знакомит с цифрами для обозначения количества и результата сравнения предметов, с составом чисел из единиц в пределах пяти; подводит к пониманию отношений между рядом стоящими числами;</p> <p>педагог совершенствует умения выстраивать сериационные ряды предметов, различающихся по размеру, в возрастающем и убывающем порядке в пределах десяти на основе непосредственного сравнения, показывает взаимоотношения между ними; организует освоение детьми опосредованного сравнения предметов по длине, ширине, высоте с помощью</p>
--	--

<p>человека в разные сезоны, воспитывать положительное отношение ко всем живым существам, желание их беречь и заботиться.</p>	<p>условной меры; обогащает представления и умения устанавливать пространственные отношения при ориентировке на листе бумаги и временные зависимости в календарных единицах времени: сутки, неделя, месяц, год.</p>
	<p><b>3) Окружающий мир:</b> педагог расширяет первичные представления о малой родине и Отечестве, о населенном пункте, его истории, его особенностях (местах отдыха и работы близких, основных достопримечательностях). Закрепляет представления о названии ближайших улиц, назначении некоторых общественных учреждений — магазинов, поликлиники, больниц, кинотеатров, кафе. Развивает познавательный интерес к родной стране, к освоению представлений о её столице, государственном флаге и гербе, о государственных праздниках России, памятных исторических событиях, героях Отечества. Формирует представления о многообразии стран и народов мира;</p> <p>педагог формирует у детей понимание многообразия людей разных национальностей - особенностей их внешнего вида, одежды, традиций; развивает интерес к сказкам, песням, играм разных народов; расширяет представления о других странах и народах мира, понимание, что в других странах есть свои достопримечательности, традиции, свои флаги и гербы.</p>
	<p><b>4) Природа:</b> педагог формирует представления о многообразии объектов животного и растительного мира, их сходстве и различии во внешнем виде и образе жизни поведении в разные сезоны года; совершенствует умения сравнивать, выделять признаки, группировать объекты живой природы по их особенностям, месту обитания, образу жизни, питанию; направляет внимание детей на наличие потребностей у животных и растений (свет, тепло, вода, воздух, питание); создает ситуации для понимания необходимости ухода за растениями и животными относительно их потребностей;</p> <p>педагог организует целенаправленное экспериментирование и опыты для ознакомления детей со свойствами объектов неживой природы, расширяя представления об объектах неживой природы, как среде обитания животных и растений (вода, почва, воздух, горы). Уточняет представления о признаках</p>

	<p>разных времен года (погодные изменения, состояние деревьев, покров, изменений в жизни человека, животных и растений); о деятельности человека в разные сезоны года (выращивание растений, сбор урожая, народные праздники и развлечения и другое); способствует усвоению детьми правил поведения в природе, формируя понимание ценности живого, воспитывает желание защитить и сохранить живую природу.</p>
<b>От 5 до 7 лет</b>	
<p>1) расширять самостоятельность, поощрять творчество детей в познавательно - исследовательской деятельности, избирательность познавательных интересов; 2) развивать умения детей включаться в коллективное исследование, обсуждать его ход, договариваться о совместных продуктивных действиях, выдвигать и доказывать свои предположения, представлять совместные результаты познания; 3) обогащать пространственные и временные представления, поощрять использование счета, вычислений, измерения, логических операций для познания и преобразования предметов окружающего мира; 4) развивать умения детей применять некоторые цифровые средства для познания окружающего мира, соблюдая правила их безопасного использования; б) закреплять и расширять представления</p>	<p><b>1) Сенсорные эталоны и познавательные действия:</b> в процессе исследовательской деятельности педагог совершенствует способы познания свойств и отношений между различными предметами, сравнения нескольких предметов по 4-6 основаниям с выделением сходства, отличия свойств материалов. В ходе специально организованной деятельности осуществляет развитие у детей способности к различению и называнию всех цветов спектра и ахроматических цветов, оттенков цвета, умения смешивать цвета для получения нужного тона и оттенка; педагог поддерживает стремление детей к самостоятельному выбору способов осуществления разных видов познавательной деятельности, обеспечению самоконтроля и взаимоконтроля результатов деятельности и отдельных действий во взаимодействии со сверстниками, использованию разных форм совместной познавательной деятельности. Поощряет умение детей обсуждать проблему, совместно находить способы её решения, проявлять инициативу; обогащает представления о цифровых средствах познания окружающего мира, закрепляет правила безопасного обращения с ними.</p> <p><b>2) Математические представления:</b> педагог формирует у детей умения использовать для познания объектов и явлений окружающего мира математические способы нахождения решений: вычисление, измерение, сравнение по количеству, форме и величине с помощью условной меры, создание планов, схем, использование знаков, эталонов и другое;</p>

<p>детей о способах взаимодействия со взрослыми и сверстниками в разных видах деятельности, развивать чувство собственной компетентности в решении различных познавательных задач;</p> <p>7) расширять представления о культурно-исторических событиях малой родины и Отечества, развивать интерес к достопримечательностям родной страны, её традициям и праздникам; воспитывать эмоционально-положительное отношение к ним;</p> <p>8) формировать представления детей о многообразии стран и народов мира;</p> <p>9) расширять и уточнять представления детей о богатстве природного мира в разных регионах России и на планете, о некоторых способах приспособления животных и растений к среде обитания, их потребностях, образе жизни живой природы и человека в разные сезоны года, закреплять умения классифицировать объекты живой природы;</p> <p>10) расширять и углублять представления детей о неживой природе и её свойствах, их использовании человеком, явлениях природы, воспитывать бережное и заботливое отношения к ней, формировать представления о профессиях, связанных с природой и её защитой.</p>	<p>в процессе специально организованной деятельности совершенствует умения считать в прямом и обратном порядке, знакомит с составом чисел из двух меньших в пределах первого десятка, закрепляет знания о цифрах, развивает умение составлять и решать простые арифметические задачи на сложение и вычитание;</p> <p>обогащает представления о плоских и объемных геометрических фигурах, совершенствует умение выделять структуру геометрических фигур и устанавливать взаимосвязи между ними. Педагог способствует совершенствованию у детей умений классифицировать фигуры по внешним структурным признакам: округлые, многоугольники (треугольники, четырехугольники и тому подобное), овладению различными способами видоизменения геометрических фигур: наложение, соединение, разрезание и другое;</p> <p>формирует представления и умение измерять протяженность, массу и объем веществ с помощью условной меры и понимание взаимнообратных отношений между мерой и результатом измерения. Педагог закрепляет умения ориентироваться на местности и показывает способы ориентировки в двухмерном пространстве, по схеме, плану, на странице тетради в клетку. Формирует представления о календаре как системе измерения времени, развивает чувство времени, умения определять время по часам с точностью до четверти часа.</p> <p><b>3) Окружающий мир:</b></p> <p>в совместной с детьми деятельности педагог обогащает представления о родном населенном пункте (название улиц, некоторых архитектурных особенностях, достопримечательностей), о стране (герб, гимн, атрибуты государственной власти, Президент, столица и крупные города, особенности природы и населения). Раскрывает и уточняет назначения общественных учреждений, разных видов транспорта, рассказывает о местах труда и отдыха людей в городе, об истории города и выдающихся горожанах, традициях городской жизни. Посредством поисковой и игровой деятельности педагог побуждает проявление интереса детей к ярким фактам из истории и культуры страны и общества, некоторым выдающимся людям России;</p> <p>формирует представление о планете Земля как общем доме людей, о</p>
--	---

	<p>многообразии стран и народов мира на ней.</p> <p><b>4) Природа:</b></p> <p>педагог расширяет и актуализирует представления детей о многообразии природного мира родного края, различных областей и регионов России и на Земле, рассказывает о некоторых наиболее ярких представителях животных и растений разных природных зон (пустыня, степь, тайга, тундра и другие), об их образе жизни и приспособлении к среде обитания, изменениях жизни в разные сезоны года. Закрепляет умение сравнивать, выделять свойства объектов, классифицировать их по признакам, формирует представления об отличии и сходстве животных и растений, их жизненных потребностях, этапах роста и развития, об уходе взрослых животных за своим потомством, способах выращивания человеком растений, животных (в том числе и культурных, лекарственных растений), профессиях с этим связанных;</p> <p>педагог поддерживает стремление детей к наблюдениям за природными явлениями, живыми и неживыми объектами, самостоятельному экспериментированию, наблюдению и другим способам деятельности для познания свойств объектов неживой природы (воды, воздуха, песка, глины, почвы, камней и других), знакомит с многообразием водных ресурсов (моря, океаны, озера, реки, водопады), камней и минералов, некоторых полезных ископаемых региона проживания (нефть, уголь, серебро, золото, алмазы и другие); об использовании человеком свойств неживой природы для хозяйственных нужд (ветряные мельницы, водохранилища, солнечные батареи, ледяные катки); о некоторых небесных телах (планеты, кометы, звезды), роли солнечного света, тепла в жизни живой природы;</p> <p>углубляет представления о характерных явлениях природы в разные сезоны года (изменение температуры воздуха, роль ветра, листопада и осадков в природе), изменениях в жизни животных, растений и человека, о влиянии деятельности человека на природу;</p> <p>закрепляет правила поведения в природе, воспитывает осознанное, бережное и заботливое отношение к природе и её ресурсам.</p>
Ценности	«Человек», «Семья», «Познание», «Родина» и «Природа»,



<p>Задачи воспитания</p>	<ul style="list-style-type: none"> <li>• воспитание отношения к знанию как ценности, понимание значения образования для человека, общества, страны</li> <li>• приобщение к отечественным традициям и праздникам, к истории и достижениям родной страны, к культурному наследию народов России</li> <li>• воспитание уважения к людям – представителям разных народов России независимо от их этнической принадлежности</li> <li>• воспитание уважительного отношения к государственным символам страны (флагу, гербу, гимну)</li> <li>• воспитание бережного и ответственного отношения к природе родного края, родной страны, приобретение первого опыта действий по сохранению природы.</li> </ul>
<p><b>ОО Речевое развитие.</b></p>	
<p><i>Основные задачи</i></p>	<p><i>Содержание образовательной деятельности.</i></p>
<p><b>От 4 до 5 лет</b></p>	
<p><b>1) Формирование словаря:</b> обогащение словаря: вводить в словарь детей существительные, обозначающие профессии (каменщик, тракторист, швея); названия техники (экскаватор, комбайн); прилагательные, обозначающие признаки предметов; наречия, характеризующие отношение людей к труду (старательно, бережно); глаголы, характеризующие трудовую деятельность людей. Упражнять детей в умении подбирать слова со сходными значениями (синонимы) и противоположными значениями (антонимы); активизация словаря: закреплять у детей умение правильно, точно по смыслу употреблять в речи</p>	<p><b>1) Формирование словаря:</b> педагог осуществляет обогащение словаря за счет расширения представлений о явлениях социальной жизни, взаимоотношениях и характерах людей; за счет слов, обозначающих: названия профессий, учреждений, предметов и инструментов труда, техники, помогающей в работе, трудовые действия и качество их выполнения; личностные характеристики человека, его состояния и настроения, внутренние переживания; социально-нравственные категории, оттенки цвета, тонкое дифференцирование формы, размера и других признаков объекта; названия обследовательских действий, необходимых для выявления качеств и свойств предметов. Педагог закрепляет у детей умение обобщать предметы: объединять их в группы по существенным признакам.</p>

<p>существительные, прилагательные, глаголы, наречия, предлоги, использовать существительные с обобщающим значением (строитель, хлебороб).</p>	
<p><b>2) Звуковая культура речи:</b> закреплять правильное, отчетливое произношение всех звуков родного языка; умение различать на слух и отчетливо произносить часто смешиваемые звуки (с-ш, ж-з); определять место звука в слове. Продолжать развивать фонематический слух. Отрабатывать интонационную выразительность речи.</p>	<p><b>2) Звуковая культура речи:</b> педагог развивает у детей звуковую и интонационную культуру речи, фонематический слух, способствует освоению правильного произношения сонорных звуков ([л], [л’], [р], [р’]); упражняет в чистом звукопроизношении в процессе повседневного речевого общения и при звуковом анализе слов; формирует умение использовать средства интонационной выразительности при чтении стихов, пересказе литературных произведений, в процессе общения (самостоятельное изменение темпа, ритма речи, силы и тембра голоса в зависимости от содержания).</p>
<p><b>3) Грамматический строй речи:</b> совершенствовать умение детей согласовывать в предложении существительные с числительными, существительные с прилагательным, образовывать множественное число существительных, обозначающих детенышей животных. Развивать умения пользоваться несклоняемыми существительными (метро); образовывать по образцу однокоренные слова (кот-котенок-котище), образовывать существительные с увеличительными, уменьшительными, ласкательными суффиксами и улавливать оттенки в значении слов; познакомить с разными способами образования слов. Продолжать</p>	<p><b>3) Грамматический строй речи:</b> педагог формирует у детей умение грамматически правильно использовать в речи: несклоняемые существительные, слова, имеющие только множественное или только единственное число, глаголы «одеть» и «надеть», существительные множественного числа в родительном падеже; образовывать слова, пользуясь суффиксами, приставками.</p>

<p>совершенствовать у детей умение составлять по образцу простые и сложные предложения; при инсценировках пользоваться прямой и косвенной речью.</p>	
<p><b>4) Связная речь:</b> совершенствовать диалогическую и монологическую формы речи: закреплять умения поддерживать непринужденную беседу, задавать вопросы, правильно отвечать на вопросы педагога и детей; объединять в распространенном ответе реплики других детей, отвечать на один и тот же вопрос по-разному (кратко и распространенно). Закреплять умение участвовать в общей беседе, внимательно слушать собеседника, не перебивать его, не отвлекаться. Поощрять разговоры детей по поводу игр, прочитанных книг, просмотренных фильмов. Продолжать формировать у детей умение использовать разнообразные формулы речевого этикета, употреблять их без напоминания; формировать культуру общения: называть взрослых по имени и отчеству, на «вы», называть друг друга ласковыми именами, во время разговора не опускать голову, смотреть в лицо собеседнику, не вмешиваться в разговор взрослых. Развивать коммуникативно-речевые умения, умение связно, последовательно и выразительно пересказывать небольшие литературные</p>	<p><b>4) . Связная речь:</b> педагог способствует развитию у детей монологической речи, формирует умение замечать и доброжелательно исправлять ошибки в речи сверстников, обогащает представления детей о правилах речевого этикета, развивает умение соблюдать этику общения в условиях коллективного взаимодействия, поддерживает интерес детей к рассказыванию по собственной инициативе, поощряет использование в диалоге разных типов реплик; педагог помогает детям осваивать этикет телефонного разговора, столового, гостевого этикета, этикет взаимодействия в общественных местах; использовать невербальные средства общения (мимика, жесты, позы); принятые нормы вежливого речевого общения; участвовать в коллективных разговорах, использовать разные виды деятельности и речевые ситуации для развития диалогической речи; педагог формирует у детей умения самостоятельно строить игровые и деловые диалоги; пересказывать литературные произведения по ролям, по частям, правильно передавая идею и содержание, пользоваться прямой и косвенной речью; с помощью педагога определять и воспроизводить логику описательного рассказа; в описательных рассказах о предметах, объектах и явлениях природы использовать прилагательные и наречия; сочинять сюжетные рассказы по картине, из личного опыта; с помощью педагога строить свой рассказ в соответствии с логикой повествования; в повествовании отражать типичные особенности жанра сказки или рассказа; педагог развивает у детей речевое творчество, формирует интерес к самостоятельному сочинению, созданию разнообразных видов творческих рассказов: придумывание продолжения и окончания к рассказу, рассказы по аналогии, рассказы по плану педагога, по модели. Педагог закрепляет у детей умение внимательно выслушивать рассказы сверстников, замечать речевые ошибки и доброжелательно исправлять их; использовать элементы речи -</p>

<p>произведения (сказки, рассказы) без помощи вопросов педагога, выразительно передавая диалоги действующих лиц, характеристики персонажей, формировать умение самостоятельно составлять по плану и образцу небольшие рассказы о предмете, по картине, набору картинок, составлять письма (педагогу, другу); составлять рассказы из опыта, передавая хорошо знакомые события. Формировать умение составлять небольшие рассказы творческого характера по теме, предложенной педагогом.</p>	<p>доказательства при отгадывании загадок, в процессе совместных игр, в повседневном общении, помогает детям осваивать умения находить в текстах литературных произведений сравнения, эпитеты; использовать их при сочинении загадок, сказок, рассказов.</p>
<p><b>4) Подготовка детей к обучению грамоте;</b> формировать у детей умение производить анализ слов различной звуковой структуры, выделять словесное ударение и определять его место в структуре слова, качественно характеризовать выделяемые звуки (гласные, твердый согласный, мягкий согласный, ударный гласный, безударный гласный звук), правильно употреблять соответствующие термины. Познакомить детей со словесным составом предложения и звуковым составом слова.</p>	<p><b>5) Подготовка детей к обучению грамоте:</b> педагог помогает детям осваивать представления о существовании разных языков, термины «слово», «звук», «буква», «предложение», «гласный звук» и «согласный звук», проводить звуковой анализ слова, делить на слоги двух-, трехслоговые слова; осуществлять звуковой анализ простых трехзвуковых слов: интонационно выделять звуки в слове, различать гласные и согласные звуки, определять твердость и мягкость согласных, составлять схемы звукового состава слова; составлять предложения по живой модели; определять количество и последовательность слов в предложении. Педагог развивает мелкую моторику кистей рук детей с помощью раскрашивания, штриховки, мелких мозаик.</p>
<p><b>5) Интерес к художественной литературе:</b> - обогащать опыт восприятия жанров фольклора (потешки, песенки, прибаутки,</p>	<p><b>Приложение № «Перечень художественной литературы»</b></p>

<p>сказки о животных, волшебные сказки) и художественной литературы (небольшие авторские сказки, рассказы, стихотворения);</p> <ul style="list-style-type: none"><li>- развивать интерес к произведениям познавательного характера; формировать положительное эмоциональное отношение к «чтению с продолжением» (сказка-повесть, цикл рассказов со сквозным персонажем);</li><li>- формировать избирательное отношение к известным произведениям фольклора и художественной литературы, поддерживать инициативу детей в выборе произведений для совместного слушания (в том числе и повторное);</li></ul> <p>формировать представления о некоторых жанровых, композиционных, языковых особенностях произведений: поговорка, загадка, считалка, скороговорка, народная сказка, рассказ, стихотворение;</p> <p>углублять восприятие содержания и формы произведений (оценка характера персонажа с опорой на его портрет, поступки, мотивы поведения и другие средства раскрытия образа; ритм в поэтическом тексте; рассматривание иллюстраций разных художников к одному и тому же произведению);</p> <p>совершенствовать художественно-речевые и исполнительские умения (выразительное чтение наизусть потешек,</p>	
--	--

<p>прибауток, стихотворений; выразительное чтение по ролям в инсценировках; пересказ близко к тексту); развивать образность речи и словесное творчество (умения выделять из текста образные единицы, понимать их значение; составлять короткие рассказы по потешке, прибаутке).</p>	
<p><b>От 5 до 7 лет</b></p>	
<p><b>1) Формирование словаря:</b> обогащение словаря: расширять запас слов, обозначающих название предметов, действий, признаков. Закреплять у детей умения использовать в речи синонимы, существительные с обобщающими значениями. Вводить в словарь детей антонимы, многозначные слова; активизация словаря: совершенствовать умение использовать разные части речи точно по смыслу.</p>	<p><b>1) Формирование словаря:</b> педагог формирует у детей умения подбирать точные слова для выражения мысли; выполнять операцию классификации - деления освоенных понятий на группы на основе выявленных признаков, использовать в речи средства языковой выразительности: антонимы, синонимы, многозначные слова, метафоры, олицетворения.</p>
<p><b>2) Звуковая культура речи:</b> совершенствовать умение различать на слух и в произношении все звуки родного языка. Отрабатывать дикцию: внятно и отчетливо произносить слова и словосочетания с естественной интонацией. Совершенствовать фонематический слух: называть слова с определенным звуком, находить слова с этим звуком в предложении, определять место звука в слове (в начале, в середине,</p>	<p><b>2) Звуковая культура речи:</b> педагог способствует автоматизации и дифференциации сложных для произношения звуков в речи; проводит работу по исправлению имеющихся нарушений в звукопроизношении.</p>

<p>в конце). Развивать интонационную сторону речи (мелодика, ритм, тембр, сила голоса, темп).</p>	
<p><b>3) Грамматический строй речи:</b> закреплять умение согласовывать существительные с числительными, существительные с прилагательными, образовывать по образцу существительные с суффиксами, глаголы с приставками, сравнительную и превосходную степени имен прилагательных. Совершенствовать умение детей образовывать однокоренные слова, использовать в речи сложные предложения разных видов.</p>	<p><b>3) Грамматический строй речи:</b> педагог развивает у детей умения образовывать сложные слова посредством слияния основ, самостоятельно использовать в речи разные типы предложений в соответствии с содержанием высказывания, с помощью игр и упражнений закрепляет умения согласовывать существительные с числительными, существительные с прилагательными, образовывать по образцу существительные с суффиксами, глаголы с приставками, сравнительную и превосходную степени имен прилагательных</p>
<p><b>4) Связная речь:</b> совершенствовать диалогическую и монологическую формы речи. Закреплять умение отвечать на вопросы и задавать их, воспитывать культуру речевого общения. Продолжать развивать коммуникативно-речевые умения. Продолжать учить детей самостоятельно, выразительно, последовательно, без повторов передавать содержание литературного текста, использовать в пересказе выразительные средства, характерные для произведения. Совершенствовать умение составлять рассказы о предмете, по картине, по серии сюжетных картинок. Продолжать учить детей составлять небольшие рассказы из личного опыта, творческие рассказы без</p>	<p><b>4) Связная речь:</b> педагог подводит детей к осознанному выбору этикетной формы в зависимости от ситуации общения, возраста собеседника, цели взаимодействия, формирует умение использовать средства языковой выразительности при сочинении загадок, сказок, стихотворений, помогает детям осваивать умения коллективного речевого взаимодействия при выполнении поручений и игровых заданий, употреблять вариативные этикетные формулы эмоционального взаимодействия с людьми, правила этикета в новых ситуациях. Например, формирует умение представить своего друга родителям (законным представителям), сверстникам. Педагог использует речевые ситуации и совместную деятельность для формирования коммуникативно-речевых умений у детей, закрепляет у детей умение пересказывать литературные произведения по ролям, близко к тексту, от лица литературного героя, передавая идею и содержание, выразительно воспроизводя диалоги действующих лиц, подводит к пониманию и запоминанию авторских средств выразительности, использованию их при пересказе, в собственной речи, умению замечать их в рассказах сверстников; в описательных рассказах педагог формирует у детей умения</p>

<p>наглядного материала. Закреплять умение составлять рассказы и небольшие сказки. Формировать умения строить разные типы высказывания (описание, повествование, рассуждение), соблюдая их структуру и используя разнообразные типы связей между предложениями и между частями высказывания.</p>	<p>передавать эмоциональное отношение к образам, используя средства языковой выразительности: метафоры, сравнения, эпитеты, гиперболы, олицетворения; самостоятельно определять логику описательного рассказа; использовать разнообразные средства выразительности; формирует умение составлять повествовательные рассказы по картине, из личного и коллективного опыта, по набору игрушек, закрепляет у детей умение строить свой рассказ, соблюдая структуру повествования, составлять рассказы-контаминации (сочетание описания и повествования; описания и рассуждения);</p> <p>педагог развивает у детей способность самостоятельно использовать в процессе общения со взрослыми и сверстниками объяснительную речь, речь-доказательство, речевое планирование, помогает детям осваивать умения самостоятельно сочинять разнообразные виды творческих рассказов. В творческих рассказах закрепляет умение использовать личный и литературный опыт в зависимости от индивидуальных интересов и способностей; развивает у детей умение внимательно выслушивать рассказы сверстников, помогать им в случае затруднений, замечать речевые и логические ошибки, доброжелательно и конструктивно исправлять их.</p>
<p><b>5) Подготовка детей к обучению грамоте:</b> упражнять в составлении предложений из 2-4 слов, членении простых предложений на слова с указанием их последовательности. Формировать у детей умение делить слова на слоги, составлять слова из слогов, делить на слоги трехсложные слова с открытыми слогами; знакомить детей с буквами; читать слоги, слова, простые предложения из 2-3 слов.</p>	<p><b>5) Подготовка детей к обучению грамоте:</b> педагог продолжает формировать у детей интерес к языку, осознанное отношение к языковым явлениям, помогает освоить звуковой анализ четырехзвучных и пятизвучных слов; закрепляет умение интонационно выделять звуки в слове, определять их последовательность, давать им характеристику, составлять схемы слова, выделять ударный гласный звука в слове; определять количество и последовательность слов в предложении; составлять предложения с заданным количеством слов; ориентироваться на листе, выполнять графические диктанты; штриховку в разных направлениях, обводку; знать названия букв, читать слоги.</p>
<p><b>6) Интерес к художественной литературе:</b> формировать отношение детей к</p>	<p><b>Приложение № «Перечень художественной литературы»</b></p>



книге как эстетическому объекту, поддерживать положительные эмоциональные проявления детей (радость, удовольствие при слушании произведений);

развивать интерес к изданиям познавательного и энциклопедического характера; знакомить с разнообразными по жанру и тематике художественными произведениями;

формировать положительное эмоциональное отношение к «чтению с продолжением» (сказка-повесть, цикл рассказов со сквозным персонажем);

формировать представления о жанровых, композиционных и языковых особенностях жанров литературы: литературная сказка, рассказ, стихотворение, басня, пословица, небылица, былина;

углублять восприятие содержания и формы произведений (оценка характера персонажа с опорой на его портрет, поступки, мотивы поведения и другие средства раскрытия образа; развитие поэтического слуха);

поддерживать избирательные интересы детей к произведениям определенного жанра и тематики;

развивать образность речи и словесное творчество (составление сравнений, метафор, описательных и метафорических загадок, сочинение

текстов сказочного и реалистического характера, создание рифмованных строк).	
Ценности	«Человек», «Семья», «Познание», «Родина» и «Природа»,
Задачи воспитания	<ul style="list-style-type: none"> <li>• владение формами речевого этикета, отражающими принятые в обществе правила и нормы культурного поведения</li> <li>• воспитание отношения к родному языку как ценности, умения чувствовать красоту языка, стремления говорить красиво (на правильном, богатом, образном языке).</li> </ul>
<b>ОО Художественно-эстетическое развитие.</b>	
Основные задачи	Содержание образовательной деятельности.
<p><b>1) приобщение к искусству:</b> продолжать развивать эстетическое восприятие, эстетические чувства, эмоции, эстетический вкус, интерес к искусству; умение наблюдать и оценивать прекрасное в окружающей действительности, природе; развивать эмоциональный отклик на проявления красоты в окружающем мире, произведениях искусства и собственных творческих работах; способствовать освоению эстетических оценок, суждений; формировать духовно-нравственные качества, в процессе ознакомления с различными видами искусства духовно-нравственного содержания; формировать бережное отношение к произведениям искусства; активизировать проявление эстетического отношения к окружающему миру (искусству, природе,</p>	<p><b>Приобщение к искусству.</b> <b>1)</b> Педагог продолжает формировать у детей интерес к музыке, живописи, народному искусству, воспитывать бережное отношение к произведениям искусства. Развивает у детей эстетические чувства, эмоции, эстетический вкус, эстетическое восприятие произведений искусства, формирует умение выделять их выразительные средства. Учит соотносить художественный образ и средства выразительности, характеризующие его в разных видах искусства, подбирать материал и пособия для самостоятельной художественной деятельности. Формирует у детей умение выделять, называть, группировать произведения по видам искусства: литература, музыка, изобразительное искусство, архитектура, театр, цирк. <b>2)</b> Педагог продолжает развивать у детей стремление к познанию культурных традиций через творческую деятельность (изобразительную, музыкальную, театрализованную, культурно-досуговую). <b>3)</b> Педагог формирует духовно-нравственные качества в процессе ознакомления с различными видами искусства духовно-нравственного содержания; <b>4)</b> Педагог продолжает знакомить детей (без запоминания) с видами изобразительного искусства: графика, декоративно-прикладное искусство, живопись, скульптура, фотоискусство. Педагог продолжает знакомить детей с основными жанрами изобразительного искусства: натюрморт, пейзаж, портрет. Формирует у детей умение выделять и использовать в своей</p>

предметам быта, игрушкам, социальным явлениям);

развивать эстетические интересы, эстетические предпочтения, желание познавать искусство и осваивать изобразительную и музыкальную деятельность;

продолжать развивать у детей стремление к познанию культурных традиций своего народа через творческую деятельность;

продолжать формировать умение выделять, называть, группировать произведения по видам искусства (литература, музыка, изобразительное искусство, архитектура, балет, театр, цирк, фотография);

продолжать знакомить детей с жанрами изобразительного и музыкального искусства; продолжать знакомить детей с архитектурой;

расширять представления детей о народном искусстве, музыкальном фольклоре, художественных промыслах; развивать интерес к участию в фольклорных праздниках;

продолжать формировать умение выделять и использовать в своей изобразительной, музыкальной, театрализованной деятельности средства выразительности разных видов искусства, знать и называть материалы для разных видов художественной

изобразительной, музыкальной, театрализованной деятельности средства выразительности разных видов искусства, называть материалы для разных видов художественной деятельности.

**5)** Педагог знакомит детей с произведениями живописи (И.И. Шишкин, И.И. Левитан, В.А. Серов, И.Э. Грабарь, П.П. Кончаловский и другими), изображением родной природы в картинах художников. Расширяет представления о графике (ее выразительных средствах). Знакомит с творчеством художников- иллюстраторов детских книг (Ю.А. Васнецов, Е.М. Рачев, Е.И. Чарушин, И.Я. Билибин и другие). Знакомит с творчеством русских и зарубежных композиторов, а также детских композиторов-песенников (И.С. Бах, В.А. Моцарт, П.И. Чайковский, М.И. Глинка, С.С. Прокофьев, В.Я. Шаинский и другими).

**6)** Педагог продолжает знакомить детей с архитектурой. Закрепляет у детей знания о том, что существуют различные по назначению здания: жилые дома, магазины, театры, кинотеатры и другое. Обращает внимание детей на сходства и различия архитектурных сооружений одинакового назначения: форма, пропорции (высота, длина, украшения - декор и так далее). Подводит детей к пониманию зависимости конструкции здания от его назначения: жилой дом, театр, храм и так далее. Развивает у детей наблюдательность, учит внимательно рассматривать здания, замечать их характерные особенности, разнообразие пропорций, конструкций, украшающих деталей. При чтении литературных произведений, сказок обращает внимание детей на описание сказочных домиков (теремок, рукавичка, избушка на курьих ножках), дворцов.

**7)** Расширяет представления детей о народном искусстве, фольклоре, музыке и художественных промыслах. Педагог знакомит детей с видами и жанрами фольклора. Поощряет участие детей в фольклорных развлечениях и праздниках.

**8)** Педагог поощряет активное участие детей в художественной деятельности как по собственному желанию, так и под руководством взрослых.

**9)** Педагог расширяет представления детей о творческих профессиях, их значении, особенностях: художник, композитор, музыкант, актер, артист

<p>деятельности; уметь называть вид художественной деятельности, профессию и людей, которые работают в том или ином виде искусства; поддерживать личностные проявления детей в процессе освоения искусства и собственной творческой деятельности: самостоятельность, инициативность, индивидуальность, творчество. организовать посещение выставки, театра, музея, цирка;</p>	<p>балета и другие. Педагог закрепляет и расширяет знания детей о телевидении, музеях, театре, цирке, кино, библиотеке; формирует желание посещать их.</p>
<p><b>2) изобразительная деятельность:</b> продолжать развивать интерес детей к изобразительной деятельности; развивать художественно-творческих способностей в продуктивных видах детской деятельности; обогащать у детей сенсорный опыт, развивая органы восприятия: зрение, слух, обоняние, осязание, вкус; закреплять у детей знания об основных формах предметов и объектов природы; развивать у детей эстетическое восприятие, желание созерцать красоту окружающего мира; в процессе восприятия предметов и явлений развивать у детей мыслительные операции: анализ,</p>	<p><b>. Изобразительная деятельность.</b> <b>1)</b> Педагог продолжает развивать интерес детей к изобразительной деятельности. Выявляет задатки у детей и развивает на их основе художественно - творческие способности в продуктивных видах детской деятельности. Педагог обогащает сенсорный опыт детей; закрепляет знания об основных формах предметов и объектов природы. Развивает у детей эстетическое восприятие, учит созерцать красоту окружающего мира. Развивает у детей способность наблюдать, всматриваться (вслушиваться) в явления и объекты природы, замечать их изменения (например, как изменяются форма и цвет медленно плывущих облаков, как постепенно раскрывается утром и закрывается вечером венчик цветка, как изменяется освещение предметов на солнце и в тени). В процессе восприятия предметов и явлений развивает у детей мыслительные операции: анализ, сравнение, уподобление (на что похоже), установление сходства и различия предметов и их частей, выделение общего и единичного, характерных признаков, обобщения. Развивает у детей чувство формы, цвета, пропорций, учит передавать в изображении основные свойства предметов (форма, величина, цвет), характерные детали, соотношение предметов и их частей по величине, высоте, расположению относительно друг друга. Педагог продолжает совершенствовать умение детей рассматривать работы (рисунки, лепку,</p>

сравнение, уподобление (на что похоже), установление сходства и различия предметов и их частей, выделение общего и единичного, характерных признаков, обобщение;

формировать умение у детей передавать в изображении не только основные свойства предметов (форма, величина, цвет), но и характерные детали, соотношение предметов и их частей по величине, высоте, расположению относительно друг друга;

совершенствовать у детей изобразительные навыки и умения, формировать художественно-творческие способности;

развивать у детей чувство формы, цвета, пропорций;

поддерживать у детей стремление самостоятельно сочетать знакомые техники, помогать осваивать новые, по собственной инициативе объединять разные способы изображения;

обогащать содержание изобразительной деятельности в соответствии с задачами познавательного и социального развития детей;

инициировать выбор сюжетов о семье, жизни в ДОО, а также о бытовых, общественных и природных явлениях (воскресный день в семье, группа на прогулке, профессии близких взрослых, любимые праздники, средства связи в их

аппликации), радоваться достигнутому результату, замечать и выделять выразительные решения изображений.

Предметное рисование: педагог продолжает совершенствовать у детей умение передавать в рисунке образы предметов, объектов, персонажей сказок, литературных произведений. Обращает внимание детей на отличия предметов по форме, величине, пропорциям частей; побуждает их передавать эти отличия в рисунках. Учит передавать положение предметов в пространстве на листе бумаги, обращает внимание детей на то, что предметы могут по-разному располагаться на плоскости (стоять, лежать, менять положение: живые существа могут двигаться, менять позы, дерево в ветреный день - наклоняться и так далее). Учит детей передавать движения фигур. Способствует у детей овладению композиционным умениям: учит располагать предмет на листе с учётом его пропорций (если предмет вытянут в высоту, располагать его на листе по вертикали; если он вытянут в ширину, например, не очень высокий, но длинный дом, располагать его по горизонтали). Закрепляет у детей способы и приемы рисования различными изобразительными материалами (цветные карандаши, гуашь, акварель, цветные мелки, пастель, сангина, угольный карандаш, фломастеры, разнообразные кисти и тому подобное). Выбатывает у детей навыки рисования контура предмета простым карандашом с легким нажимом на него, чтобы при последующем закрашивании изображения не оставалось жестких, грубых линий, пачкающих рисунок.

Педагог учит детей рисовать акварелью в соответствии с её спецификой (прозрачностью и легкостью цвета, плавностью перехода одного цвета в другой). Учит рисовать кистью разными способами: широкие линии - всем ворсом, тонкие - концом кисти; наносить мазки, прикладывая кисть всем ворсом к бумаге, рисовать концом кисти мелкие пятнышки. Педагог закрепляет знания детей об уже известных цветах, знакомить с новыми цветами (фиолетовый) и оттенками (голубой, розовый, темно-зеленый, сиреневый), развивать чувство цвета. Учит детей смешивать краски для получения новых цветов и оттенков (при рисовании гуашью) и высветлять цвет, добавляя в краску воду (при рисовании акварелью). При рисовании карандашами учит передавать оттенки цвета, регулируя нажим на карандаш.

атрибутном воплощении, ферма, зоопарк, лес, луг, аквариум, герои и эпизоды из любимых сказок и мультфильмов);

продолжать знакомить детей с народным декоративно-прикладным искусством (Городецкая роспись, Полховско-майданская роспись, Гжельская роспись), расширять представления о народных игрушках (городецкая игрушка, богородская игрушка, матрешка, бирюльки);

развивать декоративное творчество детей (в том числе коллективное); поощрять детей воплощать в художественной форме свои представления, переживания, чувства, мысли; поддерживать личностное творческое начало;

формировать у детей умение организовывать свое рабочее место, готовить все необходимое для занятий; работать аккуратно, экономно расходовать материалы, сохранять рабочее место в чистоте, по окончании работы приводить его в порядок;

В карандашном исполнении дети могут, регулируя нажим, передать до трех оттенков цвета.

Сюжетное рисование: педагог учит детей создавать сюжетные композиции на темы окружающей жизни и на темы литературных произведений («Кого встретил Колобок», «Два жадных медвежонка», «Где обедал воробей?» и другие). Развивает у детей композиционные умения, учит располагать изображения на полосе внизу листа, по всему листу. Обращает внимание детей на соотношение по величине разных предметов в сюжете (дома большие, деревья высокие и низкие; люди меньше домов, но больше растущих на лугу цветов). Педагог учит располагать на рисунке предметы так, чтобы они загромождали друг друга (растущие перед домом деревья и частично его загромождающие и тому подобное).

Декоративное рисование: педагог продолжает знакомить детей с изделиями народных промыслов, закрепляет и углубляет знания о дымковской и филимоновской игрушках и их росписи; предлагает создавать изображения по мотивам народной декоративной росписи, знакомит с её цветовым строем и элементами композиции, поощряет детей за разнообразие используемых элементов. Продолжает знакомить детей с городецкой росписью, её цветовым решением, спецификой создания декоративных цветов (как правило, не чистых тонов, а оттенков), учит использовать для украшения оживки. Продолжает знакомить детей с росписью Полхов-Майдана. Педагог включает городецкую и полхов-майданскую роспись в творческую работу детей, помогает осваивать специфику этих видов росписи. Знакомит детей с региональным (местным) декоративным искусством. Учит детей составлять узоры по мотивам городецкой, полхов-майданской, гжельской росписи: знакомит с характерными элементами (бутоны, цветы, листья, травка, усики, завитки, оживки). Педагог учит создавать узоры на листах в форме народного изделия (поднос, солонка, чашка, розетка и другое). Для развития творчества в декоративной деятельности, педагог учит детей использовать декоративные ткани, предоставляя детям бумагу в форме одежды и головных уборов (кокошник, платок, свитер и другое), предметов быта (салфетка, полотенце), учит ритмично располагать узор. Педагог предлагает детям расписывать

	<p>бумажные силуэты и объемные фигуры.</p> <p><b>2) Лепка:</b></p> <p>педагог продолжает знакомить детей с особенностями лепки из глины, пластилина и пластической массы. Развивает у детей умение лепить с натуры и по представлению знакомые предметы (овощи, фрукты, грибы, посуда, игрушки); передавать их характерные особенности. Педагог продолжает формировать умение у детей лепить посуду из целого куска глины и пластилина ленточным способом. Закрепляет у детей умение лепить предметы пластическим, конструктивным и комбинированным способами. Учит сглаживать поверхность формы, делать предметы устойчивыми. Учит детей передавать в лепке выразительность образа, лепить фигуры человека и животных в движении, объединять небольшие группы предметов в несложные сюжеты (в коллективных композициях): «Курица с цыплятами», «Два жадных медвежонка нашли сыр», «Дети на прогулке» и другие. Формировать у детей умения лепить по представлению героев литературных произведений (Медведь и Колобок, Лиса и Зайчик, Машенька и Медведь и тому подобное). Педагог развивает у детей творчество, инициативу. Продолжает формировать у детей умение лепить мелкие детали; пользуясь стекой, наносить рисунок чешуек у рыбки, обозначать глаза, шерсть животного, перышки птицы, узор, складки на одежде людей и тому подобное. Продолжает формировать у детей технические умения и навыки работы с разнообразными материалами для лепки; побуждает использовать дополнительные материалы (косточки, зернышки, бусинки и так далее). Педагог закрепляет у детей навыки аккуратной лепки. Закрепляет у детей навык тщательно мыть руки по окончании лепки.</p> <p>Декоративная лепка: педагог продолжает знакомить детей с особенностями декоративной лепки. Формирует у детей интерес и эстетическое отношение к предметам народного декоративно-прикладного искусства. Учит детей лепить птиц, животных, людей по типу народных игрушек (дымковской, филимоновской, каргопольской и другие). Формирует у детей умение украшать узорами предметы декоративного искусства. Учит детей расписывать изделия гуашью, украшать их наклепками и углубленным рельефом, использовать стеку. Педагог учит детей обмакивать пальцы в воду,</p>
--	---

	<p>чтобы сгладить неровности вылепленного изображения, когда это необходимо для передачи образа.</p> <p><b>3) Аппликация:</b></p> <p>педагог закрепляет умение детей создавать изображения (разрезать бумагу на короткие и длинные полоски; вырезать круги из квадратов, овалы из прямоугольников, преобразовывать одни геометрические фигуры в другие: квадрат - в два - четыре треугольника, прямоугольник - в полоски, квадраты или маленькие прямоугольники), создавать из этих фигур изображения разных предметов или декоративные композиции. Учит детей вырезать одинаковые фигуры или их детали из бумаги, сложенной гармошкой, а симметричные изображения - из бумаги, сложенной пополам (стакан, ваза, цветок и другое). С целью создания выразительного образа, педагог учит детей приему обрывания. Побуждает детей создавать предметные и сюжетные композиции, дополнять их деталями, обогащающими изображения. Педагог формирует у детей аккуратное и бережное отношение к материалам.</p> <p><b>4) Прикладное творчество:</b></p> <p>педагог совершенствует у детей умение работать с бумагой: сгибать лист вчетверо в разных направлениях; работать по готовой выкройке (шапочка, лодочка, домик, кошелек). Закрепляет у детей умение создавать из бумаги объемные фигуры: делить квадратный лист на несколько равных частей, сглаживать сгибы, надрезать по сгибам (домик, корзинка, кубик). Закрепляет умение детей делать игрушки, сувениры из природного материала (шишки, ветки, ягоды) и других материалов (катушки, проволока в цветной обмотке, пустые коробки и другое), прочно соединяя части. Формирует умение самостоятельно создавать игрушки для сюжетно-ролевых игр (флажки, сумочки, шапочки, салфетки и другое); сувениры для родителей (законных представителей), сотрудников ДОО, елочные украшения. Педагог привлекает детей к изготовлению пособий для занятий и самостоятельной деятельности (коробки, счетный материал), ремонту книг, настольно-печатных игр. Закрепляет умение детей экономно и рационально расходовать материалы.</p>
<b>3) конструктивная</b>	<b>Конструктивная деятельность.</b>



<p><b>деятельность:</b> продолжать развивать умение детей устанавливать связь между создаваемыми постройками и тем, что они видят в окружающей жизни; создавать разнообразные постройки и конструкции; поощрять у детей самостоятельность, творчество, инициативу, дружелюбие;</p>	<p>Педагог учит детей выделять основные части и характерные детали конструкций. Помогает детям анализировать сделанные педагогом поделки и постройки; на основе анализа находить конструктивные решения и планировать создание собственной постройки. Знакомит детей с новыми деталями: разнообразными по форме и величине пластинами, брусками, цилиндрами, конусами и другое. Учит детей заменять одни детали другими. Педагог формирует у детей умение создавать различные по величине и конструкции постройки одного и того же объекта. Учит детей строить по рисунку, самостоятельно подбирать необходимый строительный материал. Продолжает развивать у детей умение работать коллективно, объединять свои поделки в соответствии с общим замыслом, договариваться, кто какую часть работы будет выполнять.</p>
<p><b>4) музыкальная деятельность:</b> продолжать формировать у детей эстетическое восприятие музыки, умение различать жанры музыкальных произведений (песня, танец, марш); развивать у детей музыкальную память, умение различать на слух звуки по высоте, музыкальные инструменты; формировать у детей музыкальную культуру на основе знакомства с классической, народной и современной музыкой; накапливать представления о жизни и творчестве композиторов; продолжать развивать у детей интерес и любовь к музыке, музыкальную отзывчивость на нее; продолжать развивать у детей музыкальные способности детей: звуковысотный, ритмический, тембровый, динамический слух;</p>	<p><b>Музыкальная деятельность.</b> <b>1) Слушание:</b> педагог учит детей различать жанры музыкальных произведений (песня, танец, марш). Совершенствует у детей музыкальную память через узнавание мелодий по отдельным фрагментам произведения (вступление, заключение, музыкальная фраза). Развивает у детей навык различения звуков по высоте в пределах квинты, звучания музыкальных инструментов (клавишно-ударные и струнные: фортепиано, скрипка, виолончель, балалайка). Знакомит с творчеством некоторых композиторов. <b>2) Пение:</b> педагог формирует у детей певческие навыки, умение петь легким звуком в диапазоне от «ре» первой октавы до «до» второй октавы, брать дыхание перед началом песни, между музыкальными фразами, произносить отчетливо слова, своевременно начинать и заканчивать песню, эмоционально передавать характер мелодии, петь умеренно, громко и тихо. Способствует развитию у детей навыков сольного пения, с музыкальным сопровождением и без него. Педагог содействует проявлению у детей самостоятельности и творческому исполнению песен разного характера. Развивает у детей песенный музыкальный вкус. <b>3) Песенное творчество:</b> педагог учит детей импровизировать мелодию на заданный текст. Учит детей сочинять мелодии различного характера: ласковую колыбельную, задорный или бодрый марш, плавный вальс, веселую плясовую.</p>

<p>развивать у детей умение творческой интерпретации музыки разными средствами художественной выразительности;</p> <p>способствовать дальнейшему развитию у детей навыков пения, движений под музыку, игры и импровизации мелодий на детских музыкальных инструментах; творческой активности детей;</p> <p>развивать у детей умение сотрудничества в коллективной музыкальной деятельности;</p>	<p><b>4)</b> Музыкально-ритмические движения: педагог развивает у детей чувство ритма, умение передавать через движения характер музыки, её эмоционально - образное содержание. Учит детей свободно ориентироваться в пространстве, выполнять простейшие перестроения, самостоятельно переходить от умеренного к быстрому или медленному темпу, менять движения в соответствии с музыкальными фразами. Педагог способствует у детей формированию навыков исполнения танцевальных движений (поочередное выбрасывание ног вперед в прыжке; приставной шаг с приседанием, с продвижением вперед, кружение; приседание с выставлением ноги вперед). Знакомит детей с русским хороводом, пляской, а также с танцами других народов. Продолжает развивать у детей навыки инсценировки песен; учит изображать сказочных животных и птиц (лошадка, коза, лиса, медведь, заяц, журавль, ворон и другие) в разных игровых ситуациях.</p> <p><b>5)</b> Музыкально-игровое и танцевальное творчество: педагог развивает у детей танцевальное творчество; помогает придумывать движения к пляскам, танцам, составлять композицию танца, проявляя самостоятельность в творчестве. Учит детей самостоятельно придумывать движения, отражающие содержание песни. Побуждает детей к инсценировке содержания песен, хороводов.</p> <p><b>6)</b> Игра на детских музыкальных инструментах: педагог учит детей исполнять простейшие мелодии на детских музыкальных инструментах; знакомые песенки индивидуально и небольшими группами, соблюдая при этом общую динамику и темп. Развивает творчество детей, побуждает их к активным самостоятельным действиям.</p> <p>Педагог активизирует использование детьми различных видов музыки в повседневной жизни и различных видах досуговой деятельности для реализации музыкальных способностей ребёнка.</p>
<p><b>5) театрализованная деятельность:</b></p> <p>знакомить детей с различными видами театрального искусства (кукольный театр, балет, опера и прочее);</p>	<p><b>Театрализованная деятельность.</b></p> <p>Педагог продолжает знакомить детей с различными видами театрального искусства (кукольный театр, балет, опера и прочее); расширяет представления детей в области театральной терминологии (акт, актер, антракт, кулисы и так далее). Способствует развитию интереса к</p>

<p>знакомить детей с театральной терминологией (акт, актер, антракт, кулисы и так далее);</p> <p>развивать интерес к сценическому искусству;</p> <p>создавать атмосферу творческого выбора и инициативы для каждого ребёнка; развивать личностные качества (коммуникативные навыки, партнерские взаимоотношения);</p> <p>воспитывать доброжелательность и контактность в отношениях со сверстниками;</p> <p>развивать навыки действий с воображаемыми предметами; способствовать развитию навыков передачи образа различными способами (речь, мимика, жест, пантомима и прочее);</p> <p>создавать условия для показа результатов творческой деятельности, поддерживать инициативу изготовления декораций, элементов костюмов и атрибутов;</p>	<p>сценическому искусству, создает атмосферу творческого выбора и инициативы для каждого ребёнка, поддерживает различные творческие группы детей. Развивает личностные качества (коммуникативные навыки, партнёрские взаимоотношения. Способствует развитию навыков передачи образа различными способами (речь, мимика, жест, пантомима и прочее). Создает условия для показа результатов творческой деятельности, поддерживает инициативу изготовления декораций, элементов костюмов и атрибутов.</p>
<p><b>б) культурно-досуговая деятельность:</b></p> <p>развивать желание организовывать свободное время с интересом и пользой. Формировать основы досуговой культуры во время игр, творчества, прогулки и прочее;</p> <p>создавать условия для проявления культурных потребностей и интересов, а</p>	<p><b>Культурно-досуговая деятельность.</b></p> <p>Педагог развивает желание детей проводить свободное время с интересом и пользой, реализуя собственные творческие потребности (чтение книг, рисование, пение и так далее). Формирует у детей основы праздничной культуры. Знакомит с историей возникновения праздников, учит бережно относиться к народным праздничным традициям и обычаям. Поддерживает желание участвовать в оформлении помещений к празднику. Формирует внимание и отзывчивость ко всем участникам праздничного действия (сверстники, педагоги, гости). Педагог знакомит с русскими народными</p>

<p>также их использования в организации своего досуга;          формировать понятия праздничный и будний день, понимать их различия;          знакомить с историей возникновения праздников, воспитывать бережное отношение к народным праздничным традициям и обычаям;          развивать интерес к участию в праздничных программах и вызывать желание принимать участие в подготовке помещений к ним (украшение флажками, гирляндами, цветами и прочее);          формировать внимание и отзывчивость к окружающим людям во время праздничных мероприятий (поздравлять, приглашать на праздник, готовить подарки и прочее);          воспитывать интерес к народной культуре, продолжать знакомить с традициями народов страны;          воспитывать интерес и желание участвовать в народных праздниках и развлечениях;          поддерживать интерес к участию в творческих объединениях дополнительного образования в ДОО и вне её.</p>	<p>традициями, а также с обычаями других народов страны. Поощряет желание участвовать в народных праздниках и развлечениях.</p>
<p><b>От 5 до 7 лет</b></p>	
<p><b>1) приобщение к искусству:</b>          продолжать развивать у детей</p>	<p><b>Приобщение к искусству.</b>          1) Педагог продолжает развивать у детей эстетическое восприятие,</p>

<p>интерес к искусству, эстетический вкус; формировать у детей предпочтения в области музыкальной, изобразительной, театрализованной деятельности;</p> <p>воспитывать уважительное отношение и чувство гордости за свою страну, в процессе ознакомления с разными видами искусства;</p> <p>закреплять знания детей о видах искусства (изобразительное, декоративно-прикладное искусство, музыка, архитектура, театр, танец, кино, цирк);</p> <p>формировать у детей духовно-нравственные качества и чувства сопричастности к культурному наследию, традициям своего народа в процессе ознакомления с различными видами и жанрами искусства;</p> <p>формировать чувство патриотизма и гражданственности в процессе ознакомления с различными произведениями музыки, изобразительного искусства гражданственно-патриотического содержания;</p> <p>формировать гуманное отношение к людям и окружающей природе; формировать духовно-нравственное отношение и чувство сопричастности к культурному наследию своего народа;</p> <p>закреплять у детей знания об искусстве как виде творческой</p>	<p>художественный вкус, эстетическое отношение к окружающему, к искусству и художественной деятельности; умение самостоятельно создавать художественные образы в разных видах деятельности. Поощряет активное участие детей в художественной деятельности по собственному желанию и под руководством взрослого.</p> <p>2) Педагог воспитывает гражданско-патриотические чувства средствами различных видов и жанров искусства.</p> <p>3) Педагог продолжает знакомить детей с историей и видами искусства (декоративно-прикладное, изобразительное искусство, литература, музыка, архитектура, театр, танец, кино, цирк); формирует умение различать народное и профессиональное искусство.</p> <p>4) Педагог воспитывает интерес к национальным и общечеловеческим ценностям, культурным традициям народа в процессе знакомства с классической и народной музыкой, с шедеврами изобразительного искусства и народным декоративно-прикладным искусством. Воспитывает любовь и бережное отношение к произведениям искусства.</p> <p>5) Педагог формирует у детей основы художественной культуры, закрепляет знания об искусстве как виде творческой деятельности людей, организует посещение выставки, театра, музея, цирка (совместно с родителями (законными представителями)).</p> <p>6) Педагог расширяет представления детей о творческих профессиях (художник, композитор, артист, танцор, певец, пианист, скрипач, режиссер, директор театра, архитектор и тому подобное).</p> <p>7) Педагог формирует представление о значении органов чувств человека для художественной деятельности, формирует умение соотносить органы чувств с видами искусства (музыку слушают, картины рассматривают, стихи читают и слушают и так далее).</p> <p>8) Педагог расширяет знания детей об основных видах изобразительного искусства (живопись, графика, скульптура), развивает художественное восприятие, расширяет первичные представления об основных живописных жанрах (портрет, пейзаж, натюрморт, батальная и жанровая живопись). Продолжает знакомить детей с произведениями</p>
--	---

<p>деятельности людей; помогать детям различать народное и профессиональное искусство; формировать у детей основы художественной культуры; расширять знания детей об изобразительном искусстве, музыке, театре; расширять знания детей о творчестве известных художников и композиторов; расширять знания детей о творческой деятельности, её особенностях; называть виды художественной деятельности, профессию деятеля искусства; организовать посещение выставки, театра, музея, цирка (совместно с родителями (законными представителями));</p>	<p>живописи: И.И. Шишкин, И.И. Левитан, А.К. Саврасов, А.А. Пластов, В.М. Васнецов и другие. Расширять представления о художниках - иллюстраторах детской книги (И.Я. Билибин, Ю.А. Васнецов, В.М. Конашевич, В.В. Лебедев, Т.А. Маврина, Е.И. Чарушин и другие).</p> <p>9) Педагог продолжает знакомить детей с творчеством русских композиторов (Н.А. Римский-Корсаков, П.И. Чайковский, М.И. Глинка, А.П. Бородин и другие), зарубежных композиторов (А. Вивальди, Ф. Шуберт, Э. Григ, К. Сен-Санс другие), композиторов-песенников (Г. А. Струве, А. Л. Рыбников, Г.И. Гладков, М.И. Дунаевский и другие).</p> <p>10) Педагог обогащает представления детей о скульптуре малых форм, выделяя образные средства выразительности (форму, пропорции, цвет, характерные детали, позы, движения и другое). Продолжает знакомить детей с народным декоративно-прикладным искусством (гжельская, хохломская, жостовская, мезенская роспись), с керамическими изделиями, народными игрушками. Расширяет представления о разнообразии народного искусства, художественных промыслов (различные виды материалов, разные регионы страны и мира). Воспитывает интерес к искусству родного края.</p> <p>11) Педагог продолжает знакомить детей с архитектурой, закрепляет и обогащает знания детей о том, что существуют здания различного назначения (жилые дома, магазины, кинотеатры, ДОО, общеобразовательные организации и другое). Развивает умение выделять сходство и различия архитектурных сооружений одинакового назначения. Формирует умение выделять одинаковые части конструкции и особенности деталей. Знакомит детей со спецификой храмовой архитектуры: купол, арки, аркатурный пояс по периметру здания, барабан (круглая часть под куполом) и так далее. Знакомит с архитектурой с опорой на региональные особенности местности, в которой живут дети. Рассказывает детям о том, что, как и в каждом виде искусства, в архитектуре есть памятники, которые известны во всем мире: в России это Кремль, собор Василия Блаженного, Зимний дворец, Исаакиевский собор, Петергоф, памятники Золотого кольца и другие - в каждом городе свои. Развивает умения передавать в художественной деятельности образы архитектурных сооружений, сказочных построек. Поощряет стремление изображать детали построек (наличники, резной</p>
---	---

	<p>подзор по контуру крыши).</p> <p>Педагог поощряет желание детей посещать выставки, спектакли детского театра, музея, цирка.</p> <p>Педагог развивает у детей умение выражать в речи свои впечатления, высказывать суждения, оценки</p>
<p><b>2) изобразительная деятельность:</b></p> <p>формировать у детей устойчивый интерес к изобразительной деятельности; развивать художественный вкус, творческое воображение, наблюдательность и любознательность;</p> <p>обогащать у детей сенсорный опыт, включать в процесс ознакомления с предметами движения рук по предмету;</p> <p>продолжать развивать у детей образное эстетическое восприятие, образные представления, формировать эстетические суждения; аргументированно и развернуто оценивать изображения, созданные как самим ребёнком, так и его сверстниками, обращая внимание на обязательность доброжелательного и уважительного отношения к работам товарищей;</p> <p>показывать детям, чем отличаются одни произведения искусства от других как по тематике, так и по средствам выразительности; называть, к каким видам и жанрам изобразительного искусства они относятся, обсуждать их содержание, поощрять индивидуальные оценки детьми этих произведений;</p> <p>формировать у детей эстетическое</p>	<p><b>Изобразительная деятельность.</b></p> <p>1) Предметное рисование: педагог совершенствует у детей умение изображать предметы по памяти и с натуры; развивает наблюдательность, способность замечать характерные особенности предметов и передавать их средствами рисунка (форма, пропорции, расположение на листе бумаги). Педагог совершенствует у детей технику изображения. Продолжает развивать у детей свободу и одновременно точность движений руки под контролем зрения, их плавность, ритмичность. Педагог расширяет набор материалов, которые дети могут использовать в рисовании (гуашь, акварель, сухая и жирная пастель, сангина, угольный карандаш и другое). Предлагает детям соединять в одном рисунке разные материалы для создания выразительного образа. Учит детей новым способам работы с уже знакомыми материалами (например, рисовать акварелью по сырому слою); разным способам создания фона для изображаемой картины: при рисовании акварелью и гуашью - до создания основного изображения; при рисовании пастелью и цветными карандашами фон может быть подготовлен как в начале, так и по завершении основного изображения. Продолжает формировать у детей умение свободно владеть карандашом при выполнении линейного рисунка, учит детей плавным поворотам руки при рисовании округлых линий, завитков в разном направлении (от веточки и от конца завитка к веточке, вертикально и горизонтально), учит детей осуществлять движение всей рукой при рисовании длинных линий, крупных форм, одними пальцами - при рисовании небольших форм и мелких деталей, коротких линий, штрихов, травки (хохлома), оживок (городец) и тому подобного. Педагог учит детей видеть красоту созданного изображения и в передаче формы, плавности, слитности линий или их тонкости, изящности, ритмичности расположения линий и пятен, равномерности закрашивания рисунка; чувствовать плавные переходы оттенков цвета, получившиеся при равномерном закрашивании и регулировании нажима на карандаш. Развивает</p>

отношение к предметам и явлениям окружающего мира, произведениям искусства, к художественно-творческой деятельности;

воспитывать самостоятельность; активно и творчески применять ранее усвоенные способы изображения в рисовании, лепке и аппликации, используя выразительные средства;

создавать условия для свободного, самостоятельного, разнопланового экспериментирования с художественными материалами;

поощрять стремление детей сделать свое произведение красивым, содержательным, выразительным;

поощрять стремление детей делать самостоятельный выбор, помогать другому, уважать и понимать потребности другого человека, бережно относиться к продуктам его труда;

продолжать учить детей рисовать с натуры; развивать аналитические способности, умение сравнивать предметы между собой, выделять особенности каждого предмета; совершенствовать умение изображать предметы, передавая их форму, величину, строение, пропорции, цвет, композицию;

развивать художественно-творческие способности детей в изобразительной деятельности;

продолжать развивать у детей

у детей представление о разнообразии цветов и оттенков, опираясь на реальную окраску предметов, декоративную роспись, сказочные сюжеты; формирует умение создавать цвета и оттенки. Педагог постепенно подводит детей к обозначению цветов, например, включающих два оттенка (желто-зеленый, серо-голубой) или уподобленных природным (малиновый, персиковый и тому подобное). Обращает их внимание на изменчивость цвета предметов (например, в процессе роста помидоры зеленые, а созревшие - красные). Учит детей замечать изменение цвета в природе в связи с изменением погоды (небо голубое в солнечный день и серое в пасмурный). Развивает цветовое восприятие в целях обогащения колористической гаммы рисунка. Учит детей различать оттенки цветов и передавать их в рисунке, развивает восприятие, способность наблюдать и сравнивать цвета окружающих предметов, явлений (нежно-зеленые, только что появившиеся листочки, бледно-зеленые стебли одуванчиков и их темно-зеленые листья и тому подобное). Развивает у детей художественно-творческие способности в продуктивных видах детской деятельности.

Сюжетное рисование: педагог продолжает формировать умение у детей размещать изображения на листе в соответствии с их реальным расположением (ближе или дальше от рисующего; ближе к нижнему краю листа - передний план или дальше от него - задний план); передавать различия в величине изображаемых предметов (дерево высокое, цветок ниже дерева; воробышек маленький, ворона большая и тому подобное). Формирует у детей умение строить композицию рисунка; передавать движения людей и животных, растений, склоняющихся от ветра. Продолжает формировать у детей умение передавать в рисунках, как сюжеты народных сказок, так и авторских произведений (стихотворений, сказок, рассказов); проявлять самостоятельность в выборе темы, композиционного и цветового решения.

Декоративное рисование: педагог продолжает развивать декоративное творчество детей; умение создавать узоры по мотивам народных росписей, уже знакомых детям и новых (городецкая, гжельская, хохломская, жостовская, мезенская роспись и другое). Учит детей выделять и передавать цветовую гамму народного декоративного искусства определенного вида. Закрепляет умение создавать композиции на листах бумаги разной формы,



<p>коллективное творчество; воспитывать у детей стремление действовать согласованно, договариваться о том, кто какую часть работы будет выполнять, как отдельные изображения будут объединяться в общую картину; формировать у детей умение замечать недостатки своих работ и исправлять их; вносить дополнения для достижения большей выразительности создаваемого образа; организовывать участие детей в создании индивидуальных творческих работ и тематических композиций к праздничным утренникам и развлечениям, художественных проектах);</p>	<p>силуэтах предметов и игрушек; расписывать вылепленные детьми игрушки. Закрепляет у детей умение при составлении декоративной композиции на основе того или иного вида народного искусства использовать характерные для него элементы узора и цветовую гамму.</p> <p><b>2) Лепка:</b> педагог развивает творчество детей; учит свободно использовать для создания образов предметов, объектов природы, сказочных персонажей разнообразные приемы, усвоенные ранее; умение передавать форму основной части и других частей, их пропорции, позу, характерные особенности изображаемых объектов; обрабатывать поверхность формы движениями пальцев и стекой. Продолжает формировать у детей умение передавать характерные движения человека и животных, создавать выразительные образы (птичка подняла крылышки, приготовилась лететь; козлик скачет, девочка танцует; дети делают гимнастику — коллективная композиция). Учит детей создавать скульптурные группы из двух-трех фигур, развивать чувство композиции, умение передавать пропорции предметов, их соотношение по величине, выразительность поз, движений, деталей.</p> <p>Декоративная лепка: педагог продолжает развивать у детей навыки декоративной лепки; учит использовать разные способы лепки (налеп, углубленный рельеф), применять стеку. Учит при лепке из глины расписывать пластину, создавать узор стекой; создавать из глины, разноцветного пластилина предметные и сюжетные, индивидуальные и коллективные композиции.</p> <p><b>3) Аппликация:</b> педагог продолжает формировать умение детей создавать предметные и сюжетные изображения с натуры и по представлению: развивать чувство композиции (красиво располагать фигуры на листе бумаги формата, соответствующего пропорциям изображаемых предметов). Развивает у детей умение составлять узоры и декоративные композиции из геометрических и растительных элементов на листах бумаги разной формы; изображать птиц, животных по замыслу детей и по мотивам народного искусства. Закрепляет приемы вырезания симметричных предметов из бумаги, сложенной вдвое;</p>
--	--

	<p>несколько предметов или их частей из бумаги, сложенной гармошкой. При создании образов педагог поощряет применение детьми разных приемов вырезания, обрывания бумаги, наклеивания изображений (намазывая их клеем полностью или частично, создавая иллюзию передачи объема); учит мозаичному способу изображения с предварительным легким обозначением карандашом формы частей и деталей картинки. Продолжает развивать у детей чувство цвета, колорита, композиции. Поощряет проявления детского творчества.</p> <p><b>4) Прикладное творчество:</b> при работе с бумагой и картоном педагог закрепляет у детей умение складывать бумагу прямоугольной, квадратной, круглой формы в разных направлениях (пилотка); использовать разную по фактуре бумагу, делать разметку с помощью шаблона; создавать игрушки забавы (мишка-физкультурник, клюющий петушок и другие). Педагог формирует у детей умение создавать предметы из полосок цветной бумаги (коврик, дорожка, закладка), подбирать цвета и их оттенки при изготовлении игрушек, сувениров, деталей костюмов и украшений к праздникам. Формирует умение использовать образец. Совершенствует умение детей создавать объемные игрушки в технике оригами. При работе с тканью, педагог формирует у детей умение вдевать нитку в иголку, завязывать узелок; пришивать пуговицу, вешалку; шить простейшие изделия (мешочек для семян, фартучек для кукол, игольница) швом «вперед иголку». Педагог закрепляет у детей умение делать аппликацию, используя кусочки ткани разнообразной фактуры (шелк для бабочки, байка для зайчика и так далее), наносить контур с помощью мелка и вырезать в соответствии с задуманным сюжетом. При работе с природным материалом закрепляет у детей умение создавать фигуры людей, животных, птиц из желудей, шишек, косточек, травы, веток, корней и других материалов, передавать выразительность образа, создавать общие композиции («Лесная поляна», «Сказочные герои»). Педагог закрепляет умение детей аккуратно и экономно использовать материалы. Развивает у детей фантазию, воображение.</p> <p><b>5) Народное декоративно-прикладное искусство:</b></p>
--	--

	<p>педагог продолжает развивать у детей декоративное творчество; умение создавать узоры по мотивам народных росписей, уже знакомых детям и новых (городецкая, гжельская, хохломская, жостовская, мезенская роспись и другие). Продолжает формировать у детей умение свободно владеть карандашом, кистью при выполнении линейного рисунка, учит плавным поворотам руки при рисовании округлых линий, завитков в разном направлении (от веточки и от конца завитка к веточке, вертикально и горизонтально), учит осуществлять движение всей рукой при рисовании длинных линий, крупных форм, одними пальцами - при рисовании небольших форм и мелких деталей, коротких линий, штрихов, травки (хохлома), оживок (городец) и другое. Учит детей видеть красоту созданного изображения и в передаче формы, плавности, слитности линий или их тонкости, изящности, ритмичности расположения линий и пятен, равномерности закрашивания рисунка; чувствовать плавные переходы оттенков цвета. Педагог учит детей выделять и передавать цветовую гамму народного декоративного искусства определенного вида. Закрепляет у детей умение создавать композиции на листах бумаги разной формы, силуэтах предметов и игрушек; расписывать вылепленные детьми игрушки. Закрепляет у детей умение при составлении декоративной композиции на основе того или иного вида народного искусства использовать характерные для него элементы узора и цветовую гамму. Педагог продолжает развивать у детей навыки декоративной лепки; учит использовать разные способы лепки (налеп, углубленный рельеф), применять стеку.</p>
<p><b>3) конструктивная деятельность:</b> формировать умение у детей видеть конструкцию объекта и анализировать её основные части, их функциональное назначение; закреплять у детей навыки коллективной работы: умение распределять обязанности, работать в соответствии с общим замыслом, не</p>	<p><b>Конструктивная деятельность.</b> <b>1)</b> Педагог формирует у детей интерес к разнообразным зданиям и сооружениям (жилые дома, театры и другое). Поощряет желание передавать их особенности в конструктивной деятельности. Предлагает детям самостоятельно находить отдельные конструктивные решения на основе анализа существующих сооружений. <b>2)</b> Конструирование из строительного материала: педагог учит детей сооружать различные конструкции одного и того же объекта в соответствии с их назначением (мост для пешеходов, мост для транспорта). Педагог учит детей определять, какие детали более всего подходят для постройки, как их</p>

<p>мешая друг другу; развивать у детей интерес к конструктивной деятельности; знакомить детей с различными видами конструкторов;</p> <p>знакомить детей с профессиями дизайнера, конструктора, архитектора, строителя и прочее;</p> <p>развивать у детей художественно-творческие способности и самостоятельную творческую конструктивную деятельность детей;</p>	<p>целесообразнее скомбинировать; продолжает развивать умение планировать процесс возведения постройки. Продолжает формировать умение у детей сооружать постройки, объединенных общей темой (улица, машины, дома).</p> <p><b>3)</b> Конструирование из деталей конструкторов: педагог знакомит детей с разнообразными пластмассовыми конструкторами. Учит детей создавать различные модели (здания, самолеты, поезда и так далее) по рисунку, по словесной инструкции педагога, по собственному замыслу. Знакомит детей с деревянным конструктором, детали которого крепятся штифтами. Учит создавать различные конструкции (мебель, машины) по рисунку и по словесной инструкции педагога. Педагог учит детей создавать конструкции, объединенные общей темой (детская площадка, стоянка машин и другое). Учит детей разбирать конструкции при помощи скобы и киянки (в пластмассовых конструкторах).</p>
<p><b>4) музыкальная деятельность:</b></p> <p>воспитывать гражданско-патриотические чувства через изучение Государственного гимна Российской Федерации;</p> <p>продолжать приобщать детей к музыкальной культуре, воспитывать музыкально-эстетический вкус;</p> <p>развивать детское музыкально-художественное творчество, реализация самостоятельной творческой деятельности детей; удовлетворение потребности в самовыражении;</p> <p>развивать у детей музыкальные способности: поэтический и музыкальный слух, чувство ритма, музыкальную память;</p> <p>продолжать обогащать музыкальные впечатления детей, вызывать яркий эмоциональный отклик</p>	<p><b>Музыкальная деятельность.</b></p> <p><b>1) Слушание:</b> педагог развивает у детей навык восприятия звуков по высоте в пределах квинты — терции; обогащает впечатления детей и формирует музыкальный вкус, развивает музыкальную память; способствует развитию у детей мышления, фантазии, памяти, слуха; педагог знакомит детей с элементарными музыкальными понятиями (темп, ритм); жанрами (опера, концерт, симфонический концерт), творчеством композиторов и музыкантов (русских, зарубежных и так далее); педагог знакомит детей с мелодией Государственного гимна Российской Федерации.</p> <p><b>2) Пение:</b> педагог совершенствует у детей певческий голос и вокально - слуховую координацию; закрепляет у детей практические навыки выразительного исполнения песен в пределах от до первой октавы до ре второй октавы; учит брать дыхание и удерживать его до конца фразы; обращает внимание на артикуляцию (дикцию); закрепляет умение петь самостоятельно, индивидуально и коллективно, с музыкальным сопровождением и без него.</p> <p><b>3) Песенное творчество:</b> педагог учит детей самостоятельно придумывать мелодии, используя в качестве образца русские народные песни; поощряет желание детей самостоятельно импровизировать мелодии на заданную тему по образцу и без него, используя для этого знакомые песни,</p>

<p>при восприятии музыки разного характера; формирование у детей основы художественно-эстетического восприятия мира, становление эстетического и эмоционально-нравственного отношения к отражению окружающей действительности в музыке; совершенствовать у детей звуковысотный, ритмический, тембровый и динамический слух; способствовать дальнейшему формированию певческого голоса; развивать у детей навык движения под музыку; обучать детей игре на детских музыкальных инструментах; знакомить детей с элементарными музыкальными понятиями; формировать у детей умение использовать полученные знания и навыки в быту и на досуге;</p>	<p>музыкальные пьесы и танцы. 4) Музыкально-ритмические движения: педагог способствует дальнейшему развитию у детей навыков танцевальных движений, совершенствует умение выразительно и ритмично двигаться в соответствии с разнообразным характером музыки, передавая в танце эмоционально-образное содержание; знакомит детей с национальными плясками (русские, белорусские, украинские и так далее); педагог развивает у детей танцевально-игровое творчество; формирует навыки художественного исполнения различных образов при инсценировке песен, театральных постановок. 5) Музыкально-игровое и танцевальное творчество: педагог способствует развитию творческой активности детей в доступных видах музыкальной исполнительской деятельности (игра в оркестре, пение, танцевальные движения и тому подобное); учит импровизировать под музыку соответствующего характера (лыжник, конькобежец, наездник, рыбак; лукавый котик и сердитый козлик и тому подобное); помогает придумывать движения, отражающие содержание песни; выразительно действовать с воображаемыми предметами; учит детей самостоятельно искать способ передачи в движениях музыкальных образов. Формирует у детей музыкальные способности; содействует проявлению активности и самостоятельности. 6) Игра на детских музыкальных инструментах: педагог знакомит детей с музыкальными произведениями в исполнении на различных инструментах и в оркестровой обработке; учит детей играть на металлофоне, свирели, ударных и электронных музыкальных инструментах, русских народных музыкальных инструментах: трещотках, погремушках, треугольниках; исполнять музыкальные произведения в оркестре и в ансамбле. 7) Педагог активизирует использование песен, музыкально-ритмических движений, игру на музыкальных инструментах, музыкально-театрализованную деятельность в повседневной жизни и различных видах досуговой деятельности для реализации музыкально-творческих способностей ребёнка.</p>
<p><b>5) театрализованная</b></p>	<p><b>Театрализованная деятельность.</b></p>

<p><b>деятельность:</b></p> <p>продолжать приобщение детей к театральному искусству через знакомство с историей театра, его жанрами, устройством и профессиями;</p> <p>продолжать знакомить детей с разными видами театрализованной деятельности;</p> <p>развивать у детей умение создавать по предложенной схеме и словесной инструкции декорации и персонажей из различных материалов (бумага, ткань, бросового материала и прочее);</p> <p>продолжать развивать у детей умение передавать особенности характера персонажа с помощью мимики, жеста, движения и интонационно-образной речи;</p> <p>продолжать развивать навыки кукловодства в различных театральных системах (перчаточными, тростевыми, марионеткам и так далее);</p> <p>формировать умение согласовывать свои действия с партнерами, приучать правильно оценивать действия персонажей в спектакле;</p> <p>поощрять желание разыгрывать в творческих театральных, режиссерских играх и играх драматизациях сюжетов сказок, литературных произведений, внесение в них изменений и</p>	<p>Педагог развивает самостоятельность детей в организации театрализованных игр; поддерживает желание самостоятельно выбирать литературный и музыкальный материал для театральной постановки; развивает проявление инициативы изготовления атрибутов и декораций к спектаклю; умение распределять между собой обязанности и роли; развивает творческую самостоятельность, эстетический вкус в передаче образа; отчетливость произношения; использовать средства выразительности (поза, жесты, мимика, интонация, движения). Воспитывает любовь к театру. Педагог учит детей использовать в театрализованной деятельности детей разные виды театра (бибабо, пальчиковый, театр на ложках, картинок, перчаточный, кукольный и другое). Воспитывает навыки театральной культуры, приобщает к театральному искусству через просмотр театральных постановок, видеоматериалов; рассказывает о театре, театральных профессиях. Знакомит со средствами погружения в художественные образы (музыка, слово, хореография, декорации, костюм, грим и другое) и возможностями распознавать их особенности. Педагог учит детей использовать разные формы взаимодействия детей и взрослых в театрализованной игре. Развивает воображение и фантазию детей в создании и исполнении ролей. Педагог формирует у детей умение вносить изменения и придумывать новые сюжетные линии сказок, литературных произведений, передавая их образ выразительными средствами в игре драматизации, спектакле; формирует умение выразительно передавать в действии, мимике, пантомимике, интонации эмоциональное состояние персонажей; самостоятельно придумывать детали костюма; формирует у детей умение действовать и говорить от имени разных персонажей, сочетать движения театральных игрушек с речью. Педагог формирует умение проводить анализ сыгранных ролей, просмотренных спектаклей.</p>
---	--

<p>придумывание новых сюжетных линий, введение новых персонажей, действий; поощрять способность творчески передавать образ в играх драматизациях, спектаклях;</p>	
<p><b>б) культурно-досуговая деятельность:</b> продолжать формировать интерес к полезной деятельности в свободное время (отдых, творчество, самообразование); развивать желание участвовать в подготовке и участии в развлечениях, соблюдай культуру общения (доброжелательность, отзывчивость, такт, уважение); расширять представления о праздничной культуре народов России, поддерживать желание использовать полученные ранее знания и навыки в праздничных мероприятиях (календарных, государственных, народных); воспитывать уважительное отношение к своей стране в ходе предпраздничной подготовки; формировать чувство удовлетворения от участия в коллективной досуговой деятельности; поощрять желание детей посещать объединения дополнительного образования различной направленности (танцевальный кружок, хор, изостудия и</p>	<p><b>Культурно-досуговая деятельность.</b> Педагог продолжает формировать у детей умение проводить свободное время с интересом и пользой (рассматривание иллюстраций, просмотр анимационных фильмов, слушание музыки, конструирование и так далее). Развивает активность детей в участие в подготовке развлечений. Формирует навыки культуры общения со сверстниками, педагогами и гостями. Педагог расширяет знания детей об обычаях и традициях народов России, воспитывает уважение к культуре других этносов. Формирует чувство удовлетворения от участия в совместной досуговой деятельности. Поддерживает интерес к подготовке и участию в праздничных мероприятиях, опираясь на полученные навыки и опыт. Поощряет реализацию творческих проявлений в объединениях дополнительного образования.</p>

прочее).	
<i>Ценности</i>	«Культура» и «Красота»
Задачи воспитания	<p>Воспитание эстетических чувств (удивления, радости, восхищения) к различным объектам и явлениям окружающего мира (природного, бытового, социального), к произведениям разных видов, жанров и стилей искусства (в соответствии с возрастными особенностями).</p> <p>Приобщение к традициям и великому культурному наследию русского народа, шедеврам мировой художественной культуры.</p> <p>Становление эстетического, эмоционально-ценностного отношения к окружающему миру для гармонизации внешнего и внутреннего мира ребёнка.</p> <p>Создание условий для раскрытия детьми базовых ценностей и их проживания в разных видах художественно-творческой деятельности.</p> <p>Формирование целостной картины мира на основе интеграции интеллектуального и эмоционально-образного способов его освоения детьми.</p> <p>Создание условий для выявления, развития и реализации творческого потенциала каждого ребёнка с учётом его индивидуальности, поддержка его готовности к творческой самореализации и сотворчеству с другими людьми (детьми и взрослыми).</p>
<b>ОО Физическое развитие.</b>	
Основные задачи	Содержание образовательной деятельности.
<p>обогащать двигательный опыт, создавать условия для оптимальной двигательной деятельности, развивая умения осознанно, технично, точно, активно выполнять упражнения основной гимнастики, осваивать спортивные упражнения, элементы спортивных игр, элементарные туристские навыки;</p> <p>развивать психофизические качества, координацию, мелкую моторику ориентировку в пространстве, равновесие, точность и меткость,</p>	<p>Педагог совершенствует двигательные умения и навыки, развивает психофизические качества, обогащает двигательный опыт детей разнообразными физическими упражнениями, поддерживает детскую инициативу. Закрепляет умение осуществлять самоконтроль и оценку качества выполнения упражнений другими детьми; создает условия для освоения элементов спортивных игр, использует игры-эстафеты; поощряет осознанное выполнение упражнений и соблюдение правил в подвижных играх; поддерживает предложенные детьми варианты их усложнения; поощряет проявление нравственно-волевых качеств, дружеских взаимоотношения со сверстниками.</p> <p>Педагог уточняет, расширяет и закрепляет представления о здоровье и здоровом образе жизни, начинает формировать элементарные</p>



<p>воспитывать самоконтроль и самостоятельность, проявлять творчество при выполнении движений и в подвижных играх, соблюдать правила в подвижной игре, взаимодействовать в команде;</p> <p>воспитывать патриотические чувства и нравственно-волевые качества в подвижных и спортивных играх, формах активного отдыха;</p> <p>продолжать развивать интерес к физической культуре, формировать представления о разных видах спорта и достижениях российских спортсменов;</p> <p>укреплять здоровье ребёнка, формировать правильную осанку, укреплять опорно-двигательный аппарат, повышать иммунитет средствами физического воспитания;</p> <p>расширять представления о здоровье и его ценности, факторах на него влияющих, оздоровительном воздействии физических упражнений, туризме как форме активного отдыха; воспитывать бережное и заботливое отношение к своему здоровью и здоровью окружающих, осознанно соблюдать правила здорового образа жизни и безопасности в двигательной деятельности и во время туристских прогулок и экскурсий</p>	<p>представления о разных формах активного отдыха, включая туризм, способствует формированию навыков безопасного поведения в двигательной деятельности. Организует для детей и родителей (законных представителей) туристские прогулки и экскурсии, физкультурные праздники и досуги с соответствующей тематикой.</p> <p><b>1) Основная гимнастика (основные движения, общеразвивающие упражнения, ритмическая гимнастика и строевые упражнения).</b></p> <p><b>Основные движения:</b></p> <p>бросание, катание, ловля, метание: прокатывание мяча по гимнастической скамейке, направляя его рукой (правой и левой); прокатывание обруча, бег за ним и ловля; прокатывание набивного мяча; передача мяча друг другу стоя и сидя, в разных построениях; перебрасывание мяча друг другу и ловля его разными способами стоя и сидя, в разных построениях; отбивание мяча об пол на месте 10 раз; ведение мяча 5-6 м; метание в цель одной и двумя руками снизу и из-за головы; метание вдаль предметов разной массы (мешочки, шишки, мячи и другие); перебрасывание мяча из одной руки в другую; подбрасывание и ловля мяча одной рукой 4-5 раз подряд; перебрасывание мяча через сетку, забрасывание его в баскетбольную корзину;</p> <p>ползание, лазанье: ползание на четвереньках, разными способами (с опорой на ладони и колени, на ступни и ладони, предплечья и колени), ползание на четвереньках по прямой, толкая головой мяч (3-4 м), «змейкой» между кеглями; переползание через несколько предметов подряд, под дугами, в туннеле; ползание на животе; ползание по скамейке с опорой на предплечья и колени; ползание на четвереньках по скамейке назад; проползание под скамейкой; лазанье по гимнастической стенке чередующимся шагом;</p> <p>ходьба: ходьба обычным шагом, на носках, на пятках, с высоким подниманием колен, приставным шагом в сторону (направо и налево), в полуприседе, мелким и широким шагом, перекатом с пятки на носок, гимнастическим шагом, с закрытыми глазами 3-4 м; ходьба «змейкой» без ориентиров; в колонне по одному и по два вдоль границ зала, обозначая повороты;</p>
---	--

	<p>бег: бег в колонне по одному, «змейкой», с перестроением на ходу в пары, звенья, со сменой ведущих; бег с пролезанием в обруч; с ловлей и увертыванием; высоко поднимая колени; между расставленными предметами; группами, догоняя убегающих, и убегая от ловящих; в заданном темпе, обегая предметы; мелким и широким шагом; непрерывный бег 1,5-2 мин; медленный бег 250-300 м; быстрый бег 10 м 2-3-4 раза; челночный бег 2х10 м, 3х10 м; пробегание на скорость 20 м; бег под вращающейся скакалкой;</p> <p>прыжки: подпрыгивание на месте одна нога вперед-другая назад, ноги скрестно-ноги врозь; на одной ноге; подпрыгивание с хлопками перед собой, над головой, за спиной; подпрыгивание с ноги на ногу, продвигаясь вперед через начерченные линии, из кружка в кружок; перепрыгивание с места предметы высотой 30 см; спрыгивание с высоты в обозначенное место; подпрыгивание на месте 30-40 раз подряд 2 раза; подпрыгивание на одной ноге 10-15 раз; прыжки на двух ногах с продвижением вперед на 3-4 м; на одной ноге (правой и левой) 2-2,5 м; перепрыгивание боком невысокие препятствия (шнур, канат, кубик); впрыгивание на возвышение 20 см двумя ногами; прыжки в длину с места; в высоту с разбега; в длину с разбега;</p> <p>прыжки со скакалкой: перешагивание и прыжки через неподвижную скакалку (высота 3-5 см); перепрыгивание через скакалку с одной ноги на другую с места, шагом и бегом; прыжки через скакалку на двух ногах, через вращающуюся скакалку;</p> <p>упражнения в равновесии: ходьба по шнуру прямо и зигзагообразно, приставляя пятку одной ноги к носку другой; стойка на гимнастической скамье на одной ноге; поднятие на носки и опускание на всю стопу, стоя на скамье; пробегание по скамье; ходьба навстречу и расхождение вдвоем на лежащей на полу доске; ходьба по узкой рейке гимнастической скамейки (с поддержкой); приседание после бега на носках, руки в стороны; кружение парами, держась за руки; «ласточка».</p> <p>Педагог продолжает обучать разнообразным физическим упражнениям, которые дети самостоятельно и творчески используют в игровой и повседневной деятельности. Общеразвивающие упражнения:</p> <p>упражнения для кистей рук, развития и укрепления мышц рук и</p>
--	---

	<p>плечевого пояса: поднимание рук вперед, в стороны, вверх, через стороны вверх (одновременно, поочередно, последовательно); махи руками вперед-назад с хлопком впереди и сзади себя; переключивание предмета из одной руки в другую впереди и сзади себя; поднимание рук со сцепленными в замок пальцами (кисти повернуть тыльной стороной внутрь); сжимание и разжимание кистей;</p> <p>упражнения для развития и укрепления мышц спины и гибкости позвоночника: поднимание рук вверх и опускание вниз, стоя у стены, касаясь её затылком, лопатками и ягодицами или лежа на спине; наклоны вперед, касаясь ладонями пола, наклоны вправо и влево; поднимание ног, сгибание и разгибание и скрещивание их из исходного положения лежа на спине;</p> <p>упражнения для развития и укрепления мышц ног и брюшного пресса: приседание, обхватывая колени руками; махи ногами; поочередное поднимание и опускание ног из положения лежа на спине, руки в упоре; захватывание предметов ступнями и пальцами ног и переключивание их с места на место.</p> <p>Педагог поддерживает стремление детей выполнять упражнения с разнообразными предметами (гимнастической палкой, обручем, мячом, скакалкой и другими). Подбирает упражнения из разнообразных исходных положений: сидя, лежа на спине, боку, животе, стоя на коленях, на четвереньках, с разным положением рук и ног (стоя ноги вместе, врозь; руки вниз, на поясе, перед грудью, за спиной). Педагог поддерживает инициативу, самостоятельность и поощряет комбинирование и придумывание детьми новых общеразвивающих упражнений.</p> <p>Разученные упражнения включаются в комплексы утренней гимнастики и другие формы физкультурно-оздоровительной работы.</p> <p>Ритмическая гимнастика:</p> <p>музыкально-ритмические упражнения и комплексы общеразвивающих упражнений (ритмической гимнастики) педагог включает в содержание физкультурных занятий, некоторые из упражнений в физкультминутки, утреннюю гимнастику, различные формы активного отдыха и подвижные игры. Рекомендуемые упражнения: ходьба и бег в соответствии с общим характером музыки, в разном темпе, на высоких</p>
--	--

	<p>полупальцах, на носках, пружинящим, топающим шагом, «с каблука», вперед и назад (спиной), с высоким подниманием колена (высокий шаг) с ускорением и замедлением темпа легкий ритмичный бег на носках, различные виды галопа (прямой галоп, боковой галоп, кружение); подскоки на месте и с продвижением вперед, вокруг себя, в сочетании с хлопками и бегом, кружение по одному и в парах, комбинации из двух-трех освоенных движений.</p> <p>Строевые упражнения: педагог продолжает обучение детей строевым упражнениям: построение по росту, поддерживая равенство в колонне, шеренге; построение в колонну по одному, в шеренгу, в круг; перестроение в колонну по три, в две шеренги на месте и при передвижении; размыкание в колонне на вытянутые вперед руки, в шеренге на вытянутые руки в стороны; повороты налево, направо, кругом переступанием и прыжком; ходьба «змейкой», расхождение из колонны по одному в разные стороны с последующим слиянием в пары.</p> <p><b>2) Подвижные игры:</b> педагог продолжает закреплять и совершенствовать основные движения детей в сюжетных и несюжетных подвижных играх, в играх с элементами соревнования, играх-эстафетах, оценивает качество движений и поощряет соблюдение правил, помогает быстро ориентироваться в пространстве, наращивать и удерживать скорость, проявлять находчивость, целеустремленность.</p> <p><b>3) Педагог</b> обучает взаимодействию детей в команде, поощряет оказание помощи и взаимовыручки, инициативы при организации игр с небольшой группой сверстников, младшими детьми; воспитывает и поддерживает проявление нравственно-волевых качеств, самостоятельности и сплоченности, чувства ответственности за успехи команды, стремление к победе, стремление к преодолению трудностей; развивает творческие способности, поддерживает инициативу детей в играх (выбор игр, придумывание новых вариантов, комбинирование движений). Способствует формированию духовно-нравственных качеств, основ патриотизма и гражданской идентичности в подвижных играх. Спортивные игры: педагог обучает детей элементам спортивных игр, которые проводятся в спортивном зале или на спортивной площадке в зависимости от имеющихся условий и</p>
--	---

	<p>оборудования, а также региональных и климатических особенностей.</p> <p>Городки: бросание биты сбоку, выбивание городка с кона (5-6 м) и полукона (2-3 м); знание 3-4 фигур.</p> <p>Элементы баскетбола: перебрасывание мяча друг другу от груди; ведение мяча правой и левой рукой; забрасывание мяча в корзину двумя руками от груди; игра по упрощенным правилам.</p> <p>Бадминтон: отбивание волана ракеткой в заданном направлении; игра с педагогом.</p> <p>Элементы футбола: отбивание мяча правой и левой ногой в заданном направлении; ведение мяча ногой между и вокруг предметов; отбивание мяча о стенку; передача мяча ногой друг другу (3-5 м); игра по упрощенным правилам.</p> <p><b>4) Спортивные упражнения:</b> педагог обучает детей спортивным упражнениям на прогулке или во время физкультурных занятий на свежем воздухе в зависимости от условий: наличия оборудования и климатических условий региона.</p> <p>Катание на санках: по прямой, со скоростью, с горки, подъем с санками в гору, с торможением при спуске с горки.</p> <p>Ходьба на лыжах: по лыжне (на расстояние до 500 м); скользящим шагом; повороты на месте (направо и налево) с переступанием; подъем на склон прямо «ступающим шагом», «полуёлочкой» (прямо и наискось), соблюдая правила безопасного передвижения.</p> <p>Катание на двухколесном велосипеде, самокате: по прямой, по кругу, с разворотом, с разной скоростью; с поворотами направо и налево, соблюдая правила безопасного передвижения.</p> <p>Плавание: с движениями прямыми ногами вверх и вниз, сидя на бортике и лежа в воде, держась за опору; ходьба по дну вперед и назад, приседая, погружаясь в воду до подбородка, до глаз, опуская лицо в воду, приседание под водой, доставая предметы, идя за предметами по прямой в спокойном темпе и на скорость; скольжение на груди, плавание произвольным способом.</p> <p><b>5) Формирование основ здорового образа жизни:</b> педагог продолжает уточнять и расширять представления детей о факторах,</p>
--	---

положительно влияющих на здоровье (правильное питание, выбор полезных продуктов, занятия физкультурой, прогулки на свежем воздухе). Формировать представления о разных видах спорта (футбол, хоккей, баскетбол, бадминтон, плавание, фигурное катание, художественная и спортивная гимнастика, лыжный спорт и другие) и выдающихся достижениях российских спортсменов, роли физкультуры и спорта для укрепления здоровья. Уточняет и расширяет представления о правилах безопасного поведения в двигательной деятельности (при активном беге, прыжках, взаимодействии с партнером, в играх и упражнениях с мячом, гимнастической палкой, скакалкой, обручем, предметами, пользовании спортивным инвентарем и оборудованием) и учит их соблюдать в ходе туристских прогулок. Продолжает воспитывать заботливое отношение к здоровью своему и окружающих (соблюдать чистоту и правила гигиены, правильно питаться, выполнять профилактические упражнения для сохранения и укрепления здоровья).

**б) Активный отдых.**

Физкультурные праздники и досуги: педагоги организуют праздники (2 раза в год, продолжительностью не более 1,5 часов). Содержание праздников составляют ранее освоенные движения, в том числе, спортивные и гимнастические упражнения, подвижные и спортивные игры.

Досуг организуется 1-2 раза в месяц во второй половине дня преимущественно на свежем воздухе, продолжительностью 30-40 минут. Содержание составляют: подвижные игры, игры-эстафеты, музыкально-ритмические упражнения, творческие задания.

Досуги и праздники могут быть направлены на решение задач приобщения к здоровому образу жизни, иметь социально-значимую и патриотическую тематику, посвящаться государственным праздникам, олимпиаде и другим спортивным событиям, включать подвижные игры народов России.

Дни здоровья: педагог проводит 1 раз в квартал. В этот день проводятся оздоровительные мероприятия и туристские прогулки.

Туристские прогулки и экскурсии. Педагог организует для детей непродолжительные пешие прогулки и экскурсии с постепенно

	<p>удлиняющимися переходами - на стадион, в парк, на берег моря и другое. Время перехода в одну сторону составляет 30-40 минут, общая продолжительность не более 1,5-2 часов. Время непрерывного движения 20 минут, с перерывом между переходами не менее 10 минут. Педагог формирует представления о туризме как виде активного отдыха и способе ознакомления с природой и культурой родного края; оказывает помощь в подборе снаряжения (необходимых вещей и одежды) для туристской прогулки, организует наблюдение за природой, обучает ориентироваться на местности, соблюдать правила гигиены и безопасного поведения, осторожность в преодолении препятствий; организует с детьми разнообразные подвижные игры во время остановки.</p>
<p><b>От 5 до 7 лет</b></p>	
<p>обогащать двигательный опыт детей с помощью упражнений основной гимнастики, развивать умения технично, точно, осознанно, рационально и выразительно выполнять физические упражнения, осваивать туристские навыки;</p> <p>развивать психофизические качества, точность, меткость, глазомер, мелкую моторику, ориентировку в пространстве; самоконтроль, самостоятельность, творчество;</p> <p>поощрять соблюдение правил в подвижной игре, проявление инициативы и самостоятельности при её организации, партнерское взаимодействие в команде;</p> <p>воспитывать патриотизм, нравственно-волевые качества и гражданскую идентичность в двигательной деятельности и различных формах активного отдыха;</p>	<p>Педагог создает условия для дальнейшего совершенствования основных движений, развития психофизических качеств и способностей, закрепления общеразвивающих, музыкально-ритмических упражнений и их комбинаций, спортивных упражнений, освоения элементов спортивных игр, игр-эстафет. Поощряет стремление выполнять упражнения технично, рационально, экономно, выразительно, в соответствии с разнообразным характером музыки, ритмом, темпом, амплитудой.</p> <p>В процессе организации разных форм физкультурно-оздоровительной работы педагог обучает детей следовать инструкции, слышать и выполнять указания, соблюдать дисциплину, осуществлять самоконтроль и давать оценку качества выполнения упражнений.</p> <p>Поддерживает стремление творчески использовать двигательный опыт в самостоятельной деятельности и на занятиях гимнастикой, самостоятельно организовывать и придумывать подвижные игры, общеразвивающие упражнения, комбинировать их элементы, импровизировать.</p> <p>Педагог продолжает приобщать детей к здоровому образу жизни: расширяет и уточняет представления о факторах, влияющих на здоровье, способах его сохранения и укрепления, оздоровительных мероприятиях, поддерживает интерес к физической культуре, спорту и туризму, активному отдыху, воспитывает полезные привычки, осознанное, заботливое, бережное</p>

<p>формировать осознанную потребность в двигательной деятельности, поддерживать интерес к физической культуре и спортивным достижениям России, расширять представления о разных видах спорта;</p> <p>сохранять и укреплять здоровье детей средствами физического воспитания, расширять и уточнять представления о здоровье, факторах на него влияющих, средствах его укрепления, туризме, как форме активного отдыха, физической культуре и спорте, спортивных событиях и достижениях, правилах безопасного поведения в двигательной деятельности и при проведении туристских прогулок и экскурсий;</p> <p>воспитывать бережное, заботливое отношение к здоровью и человеческой жизни, развивать стремление к сохранению своего здоровья и здоровья окружающих людей, оказывать помощь и поддержку другим людям.</p>	<p>отношение к своему здоровью и здоровью окружающих.</p> <p><b>1) Основная гимнастика</b> (основные движения, общеразвивающие упражнения, ритмическая гимнастика и строевые упражнения).</p> <p>Основные движения:</p> <p>бросание, катание, ловля, метание: бросание мяча вверх, о землю и ловля его двумя руками не менее 20 раз подряд, одной рукой не менее 10 раз; передача и перебрасывание мяча друг другу сидя по-турецки, лежа на животе и на спине, в ходьбе; прокатывание и перебрасывание друг другу набивных мячей; перебрасывание мяча друг другу снизу, от груди, сверху двумя руками; одной рукой от плеча; передача мяча с отскоком от пола из одной руки в другую; метание в цель из положения стоя на коленях и сидя; метание вдаль, метание в движущуюся цель; забрасывание мяча в баскетбольную корзину; катание мяча правой и левой ногой по прямой, в цель, между предметами, друг другу; ведение мяча, продвигаясь между предметами, по кругу; ведение мяча с выполнением заданий (поворотом, передачей другому).</p> <p>ползание, лазанье: ползание на четвереньках по гимнастической скамейке вперед и назад; на животе и на спине, отталкиваясь руками и ногами; влезание на гимнастическую стенку до верха и спуск с нее чередующимся шагом одноименным и разноименным способом; перелезание с пролета на пролет по диагонали; пролезание в обруч разными способами; лазанье по веревочной лестнице; выполнение упражнений на канате (захват каната ступнями ног, выпрямление ног с одновременным сгибанием рук, перехватывание каната руками); влезание по канату на доступную высоту;</p> <p>ходьба: ходьба обычная, гимнастическим шагом, скрестным шагом, спиной вперед; выпадами, с закрытыми глазами, приставными шагами назад; в приседе, с различными движениями рук, в различных построениях;</p> <p>бег: бег в колонне по одному, врассыпную, парами, тройками, четверками; с остановкой по сигналу, в сочетании с прыжками (с линии на линию, из кружка в кружок); высоко поднимая колени, стараясь коснуться коленями ладоней согнутых в локтях рук; с захлестыванием голени назад; выбрасывая прямые ноги вперед; бег 10 м с наименьшим числом шагов; медленный бег до 2-3 минут; быстрый бег 20 м 2-3 раза с перерывами; челночный бег 3x10 м; бег наперегонки; бег из разных исходных положений</p>
--	---



(лежа на животе, ногами по направлению к движению, сидя по-турецки, лежа на спине, головой к направлению бега); бег со скакалкой, бег по пересеченной местности;

прыжки: подпрыгивания на двух ногах 30 раз в чередовании с ходьбой, на месте и с поворотом кругом; смещая ноги вправо-влево-вперед-назад, с движениями рук; впрыгивание на предметы высотой 30 см с разбега 3 шага; подпрыгивания вверх из глубокого приседа; прыжки на одной ноге, другой толкая перед собой камешек; прыжки в длину и в высоту с места и с разбега на соревнование;

прыжки с короткой скакалкой: прыжки на двух ногах с промежуточными прыжками и без них; прыжки с ноги на ногу; бег со скакалкой; прыжки через обруч, вращая его как скакалку; прыжки через длинную скакалку: пробегание под вращающейся скакалкой, прыжки через вращающуюся скакалку с места; вбегание под вращающуюся скакалку - прыжок - выбегание; пробегание под вращающейся скакалкой парами.

упражнения в равновесии: подпрыгивание на одной ноге, продвигаясь вперед, другой ногой катя перед собой набивной мяч; стойка на носках; стойка на одной ноге, закрыв по сигналу глаза; ходьба по гимнастической скамейке, с перешагиванием посередине палки, пролезанием в обруч, приседанием и поворотом кругом; ходьба по гимнастической скамейке, приседая на одной ноге, другую пронося прямой вперед сбоку скамейки; ходьба по узкой рейке гимнастической скамейки прямо и боком; ходьба по гимнастической скамейке, на каждый шаг высоко поднимая прямую ногу и делая под ней хлопок; прыжки на одной ноге вперед, удерживая на колени другой ноги мешочек с песком; ходьба по шнуру, опираясь на стопы и ладони; кружение с закрытыми глазами, остановкой и сохранением заданной позы; после бега, прыжков, кружения остановка и выполнение «ласточки».

Педагог способствует совершенствованию двигательных навыков детей, создает условия для поддержания инициативы и развития творчества, выполнения упражнений в различных условиях и комбинациях, использования двигательного опыта в игровой деятельности и повседневной жизни.

**Общеразвивающие упражнения:**

	<p>упражнения для кистей рук, развития и укрепления мышц рук и плечевого пояса: поднимание и опускание рук (одновременное, поочередное и последовательное) вперед, в сторону, вверх, сгибание и разгибание рук; сжимание пальцев в кулак и разжимание; махи и рывки руками; круговые движения вперед и назад; упражнения пальчиковой гимнастики;</p> <p>упражнения для развития и укрепления мышц спины и гибкости позвоночника: повороты корпуса вправо и влево из разных исходных положений, наклоны вперед, вправо, влево из положения стоя и сидя; поочередное поднимание и опускание ног лежа на спине;</p> <p>упражнения для развития и укрепления мышц ног и брюшного пресса: сгибание и разгибание ног, махи ногами из положения стоя, держась за опору, лежа на боку, сидя, стоя на четвереньках; выпады вперед и в сторону; приседания у стены (затылок, лопатки, ягодицы и пятки касаются стены); подошвенное и тыльное сгибание и разгибание стоп; захватывание предметов ступнями и пальцами ног, перекладывание их с места на место.</p> <p>Педагог проводит с детьми разнообразные упражнения с акцентом на качестве выполнения движений, в том числе, в парах, с предметами и без них, из разных исходных положений, в разном темпе, с разным мышечным напряжением и амплитудой, с музыкальным сопровождением. Предлагает упражнения с разноименными движениями рук и ног, на ориентировку в пространстве, с усложнением исходных положений и техники выполнения (вращать обруч одной рукой вокруг вертикальной оси, на предплечье и кистях рук, перед собой и сбоку и другое). Педагог поддерживает и поощряет инициативу, самостоятельность и творчество детей (придумать новое упражнение или комбинацию из знакомых движений). Разученные упражнения включаются в комплексы утренней гимнастики, физкультурминутки и другие формы физкультурно-оздоровительной работы.</p> <p><b>Ритмическая гимнастика:</b></p> <p>музыкально-ритмические упражнения и комплексы общеразвивающих упражнений (ритмической гимнастики) педагог включает в содержание физкультурных занятий, в физкультурминутки, утреннюю гимнастику, различные формы активного отдыха и подвижные игры. Могут быть использованы следующие упражнения, разученные на музыкальных</p>
--	---

занятиях: танцевальный шаг польки, переменный шаг, шаг с притопом, с хлопками, поочередное выбрасывание ног вперед в прыжке, на носок, приставной шаг с приседанием и без, с продвижением вперед, назад а сторону, кружение, подскоки, приседание с выставлением ноги вперед, в сторону на носок и на пятку, комбинации из двух-трех движений в сочетании с хлопками, с притопом, движениями рук, в сторону в такт и ритм музыки.

**Строевые упражнения:**

педагог совершенствует навыки детей в построении, перестроении, передвижении строем: быстрое и самостоятельное построение в колонну по одному и по два, в круг, в шеренгу; равнение в колонне, шеренге; перестроение из одной колонны в колонну по двое, по трое, по четыре на ходу, из одного круга в несколько (2-3); расчет на первый - второй и перестроение из одной шеренги в две; размыкание и смыкание приставным шагом; повороты направо, налево, кругом; повороты во время ходьбы на углах площадки.

**2) Подвижные игры:** педагог продолжает знакомить детей подвижным играм, поощряет использование детьми в самостоятельной деятельности разнообразных по содержанию подвижных игр (в том числе, игр с элементами соревнования, игр-эстафет), способствующих развитию психофизических и личностных качеств, координации движений, умению ориентироваться в пространстве.

Педагог поддерживает стремление детей самостоятельно организовывать знакомые подвижные игры со сверстниками, справедливо оценивать свои результаты и результаты товарищей; побуждает проявлять смелость, находчивость, волевые качества, честность, целеустремленность. Поощряет творчество детей, желание детей придумывать варианты игр, комбинировать движения, импровизировать. Продолжает воспитывать сплоченность, взаимопомощь, чувство ответственности за успехи и достижения команды, стремление вносить свой вклад в победу команды, преодолевать трудности. Способствует формированию духовно - нравственных качеств, основ патриотизма и гражданской идентичности.

**3) Спортивные игры:** педагог обучает детей элементам спортивных игр, которые проводятся в спортивном зале или на площадке в зависимости

от имеющихся условий и оборудования, а также региональных и климатических особенностей.

Городки: бросание биты сбоку, от плеча, занимая правильное исходное положение; знание 4-5 фигур, выбивание городков с полукона и кона при наименьшем количестве бросков бит.

Элементы баскетбола: передача мяча друг другу (двумя руками от груди, одной рукой от плеча); перебрасывание мяча друг другу двумя руками от груди, стоя напротив друг друга и в движении; ловля летящего мяча на разной высоте (на уровне груди, над головой, сбоку, снизу, у пола и тому подобное) и с разных сторон; забрасывание мяча в корзину двумя руками из-за головы, от плеча; ведение мяча одной рукой, передавая его из одной руки в другую, передвигаясь в разных направлениях, останавливаясь и снова передвигаясь по сигналу.

Элементы футбола: передача мяча друг другу, отбивая его правой и левой ногой, стоя на месте; ведение мяч «змейкой» между расставленными предметами, попадание в предметы, забивание мяча в ворота, игра по упрощенным правилам.

Элементы хоккея: (без коньков - на снегу, на траве): ведение шайбы клюшкой, не отрывая её от шайбы; прокатывание шайбы клюшкой друг другу, задерживание шайбы клюшкой; ведение шайбы клюшкой вокруг предметов и между ними; забрасывание шайбы в ворота, держа клюшку двумя руками (справа и слева); попадание шайбой в ворота, ударяя по ней с места и после ведения.

Бадминтон: перебрасывание волана ракеткой на сторону партнера без сетки, через сетку, правильно удерживая ракетку.

Элементы настольного тенниса: подготовительные упражнения с ракеткой и мячом (подбрасывать и ловить мяч одной рукой, ракеткой с ударом о пол, о стену); подача мяча через сетку после его отскока от стола.

**4) Спортивные упражнения:** педагог продолжает обучать детей спортивным упражнениям на прогулке или во время физкультурных занятий на свежем воздухе в зависимости от имеющихся условий, а также региональных и климатических особенностей.

Катание на санках: игровые задания и соревнования в катании на санях

	<p>на скорость.</p> <p>Ходьба на лыжах: скользящим шагом по лыжне, заложив руки за спину 500-600 метров в медленном темпе в зависимости от погодных условий; попеременным двухшажным ходом (с палками); повороты переступанием в движении; поднимание на горку «лесенкой», «ёлочкой».</p> <p>Катание на коньках: удержание равновесия и принятие исходного положения на коньках (на снегу, на льду); приседания из исходного положения; скольжение на двух ногах с разбега; повороты направо и налево во время скольжения, торможения; скольжение на правой и левой ноге, попеременно отталкиваясь.</p> <p>Катание на двухколесном велосипеде, самокате: по прямой, по кругу, змейкой, объезжая препятствие, на скорость.</p> <p>Плавание: погружение в воду с головой с открытыми глазами, скольжение на груди и спине, двигая ногами (вверх - вниз); проплывание в воротца, с надувной игрушкой или кругом в руках и без; произвольным стилем (от 10-15 м); упражнения комплексов гидроаэробики в воде у бортика и без опоры.</p> <p><b>5) Формирование основ здорового образа жизни:</b> педагог расширяет, уточняет и закрепляет представления о факторах, положительно влияющих на здоровье, роли физической культуры и спорта в укреплении здоровья; разных видах спорта (санный спорт, борьба, теннис, синхронное плавание и другие), спортивных событиях и достижениях отечественных спортсменов. Дает доступные по возрасту представления о профилактике и охране здоровья, правилах безопасного поведения в двигательной деятельности (при активном беге, прыжках, играх-эстафетах, взаимодействии с партнером, в играх и упражнениях с мячом, гимнастической палкой, скакалкой, обручем, предметами, пользовании спортивным инвентарем, оборудованием), во время туристских прогулок и экскурсий. Приучает детей следить за своей осанкой, формирует представление о том, как оказывать элементарную первую помощь, оценивать свое самочувствие; воспитывает чувство сострадания к людям с особенностями здоровья, поддерживает стремление детей заботиться о своем здоровье и самочувствии других людей.</p>
--	--

**б) Активный отдых.**

Физкультурные праздники и досуги: педагоги организуют праздники (2 раза в год, продолжительностью не более 1,5 часов). Содержание праздников предусматривают сезонные спортивные упражнения, элементы соревнования, с включением игр-эстафет, спортивных игр, на базе ранее освоенных физических упражнений.

Досуг организуется 1 -2 раза в месяц во второй половине дня преимущественно на свежем воздухе, продолжительностью 40-45 минут. Содержание досуга включает: подвижные игры, в том числе, игры народов России, игры-эстафеты, музыкально-ритмические упражнения, импровизацию, танце танцевальные упражнения, творческие задания.

Досуги и праздники направлены на решение задач приобщения к здоровому образу жизни, должны иметь социально-значимую и патриотическую тематику, посвящаться государственным праздникам, ярким спортивным событиям и достижениям выдающихся спортсменов.

Дни здоровья: проводятся 1 раз в квартал. В этот день педагог организует оздоровительные мероприятия, в том числе физкультурные досуги, и туристские прогулки.

Туристские прогулки и экскурсии организуются при наличии возможностей дополнительного сопровождения и организации санитарных стоянок.

Педагог организует пешеходные прогулки. Время перехода в одну сторону составляет 35-40 минут, общая продолжительность не более 2-2,5 часов. Время непрерывного движения 20-30 минут, с перерывом между переходами не менее 10 минут. В ходе туристской прогулки с детьми проводятся подвижные игры и соревнования, наблюдения за природой родного края, ознакомление с памятниками истории, боевой и трудовой славы, трудом людей разных профессий.

Для организации детского туризма педагог формирует представления о туризме, как форме активного отдыха, туристских маршрутах, видах туризма, правилах безопасности и ориентировки на местности: правильно по погоде одеваться для прогулки, знать содержимое походной аптечки, укладывать рюкзак весом от 500 гр. до 1 кг (более тяжелые вещи класть на

	дно, скручивать валиком и аккуратно укладывать запасные вещи и коврик, продукты, мелкие вещи, игрушки, регулировать лямки); преодолевать несложные препятствия на пути, наблюдать за природой и фиксировать результаты наблюдений, ориентироваться на местности, оказывать помощь товарищу, осуществлять страховку при преодолении препятствий, соблюдать правила гигиены и безопасного поведения во время туристской прогулки.
Ценности	«Жизнь», «Здоровье»
Задачи воспитания	<p>Воспитание осознанного отношения к жизни как основоположной ценности и здоровью как совокупности физического, духовного и социального благополучия человека.</p> <p>Формирование у ребёнка возрастосообразных представлений и знаний в области физической культуры, здоровья и безопасного образа жизни.</p> <p>Становление эмоционально-ценностного отношения к здоровому образу жизни, физическим упражнениям, подвижным играм, закаливанию организма, гигиеническим нормам и правилам.</p> <p>Воспитание активности, самостоятельности, самоуважения, коммуникабельности, уверенности и других личностных качеств.</p> <p>Приобщение детей к ценностям, нормам и знаниям физической культуры в целях их физического развития и саморазвития</p> <p>Формирование у ребёнка основных гигиенических навыков, представлений о здоровом образе жизни.</p>

## 2.2. Содержание образовательной деятельности в части, формируемой участниками образовательных отношений

### Часть Программы, формируемая участниками образовательных отношений

В части Программы, формируемой участниками образовательных отношений, ДОУ реализует **Парциальную программу дошкольного образования «Здравствуй, мир Белогорья!» (образовательная область «Познавательное развитие») Л.В. Серых, Г.А. Репринцевой.**

Парциальная программа «Здравствуй, мир Белогорья!» направлена на познавательное развитие ребенка на основе социокультурных традиций Белгородской области с учетом индивидуальных и возрастных особенностей дошкольников, потребностей детей и их родителей.

**Цель:** обеспечение познавательного развития детей 3 – 8 лет на основе социокультурных традиций Белгородской области, с учетом индивидуальных и возрастных особенностей дошкольников, потребностей детей и их родителей.

**Задачи:**

- развитие познавательных интересов дошкольников, любознательности и познавательной мотивации на основе социокультурных традиций Белгородской области;
- формирование представлений о социокультурных ценностях и традициях России и Белгородской области;
- развитие в игровой, познавательно-исследовательской, проектной деятельности представлений о себе и других людях, о природных богатствах и культурных достижениях Белгородской области, о труде и профессиях земляков, об историческом прошлом и настоящем Белогорья;
- расширение «зоны ближайшего развития» путем включения дошкольников в развивающие формы совместной деятельности со взрослыми и друг с другом с учетом социокультурных традиций Белогорья;
- ознакомление дошкольников с медицинскими профессиями, лучшими врачами Белогорья, ранняя профессиональная старших дошкольников;
- развитие у детей способности к инициативному и самостоятельному действию по решению познавательных задач на основе социокультурных традиций Белгородской области.

**Целевые ориентиры на этапе завершения освоения программы:**

- ребенок владеет представлениями о себе и составе своей семьи, своей принадлежности к семье, об обязанностях каждого члена семьи и самого ребенка, о важном значении семейных традиций, об увлечениях, совместных праздниках, отдыхе;
- у ребенка сформированы представления о своей принадлежности к группе детей детского сада, участвует в коллективных мероприятиях в группе и детском саду, владеет правилами и нормами общения и взаимодействия с детьми и взрослыми в различных ситуациях;

**2.3. Модель организации образовательного процесса**

Образовательная область	Вид детской деятельности	Формы, способы, методы и средства реализации рабочей программы		
		Занятия	Самостоятельная деятельность	Режимные моменты



Структурное подразделение – Детский сад Муниципальное бюджетное общеобразовательное учреждение  
«Средняя общеобразовательная школа №2 п. Ивня» Ивнянского района

Социально-коммуникативное развитие	Игровая	<ul style="list-style-type: none"> <li>- Наблюдение;</li> <li>- Тематические беседы;</li> <li>- ЧХЛ;</li> <li>- Сюжетно ролевые, дидактические, настольные игры;</li> <li>- Игровые упражнения;</li> <li>- Разыгрывание игровых ситуаций, ситуаций морального выбора;</li> <li>- Проблемные ситуации;</li> <li>- Проектная деятельность;</li> <li>- Коллективное обобщающее занятие.</li> </ul>	<ul style="list-style-type: none"> <li>- Игровая деятельность;</li> <li>- Сюжетно-ролевая игра;</li> <li>- Творческие игры;</li> <li>- Игры с правилами.</li> </ul>	<ul style="list-style-type: none"> <li>- Игровое упражнение;</li> <li>- Совместная с воспитателем игра;</li> <li>- Совместная игра со сверстниками;</li> <li>- Индивидуальная игра;</li> <li>- Ситуативный разговор с детьми;</li> <li>- Проблемная ситуация;</li> <li>- Беседа;</li> <li>- Ситуация морального выбора;</li> <li>- Проектная деятельность;</li> <li>- Интегративная деятельность;</li> </ul>
	Коммуникативная	<ul style="list-style-type: none"> <li>- Задачи на решение коммуникативных ситуаций;</li> <li>- Ситуативные разговоры;</li> <li>- Разыгрывание игровых ситуаций;</li> <li>- Праздники, музыкальные досуги, развлечения;</li> <li>- Рассматривание и обсуждение тематических иллюстраций;</li> <li>- ЧХЛ;</li> <li>- Проектная деятельность</li> </ul>	<ul style="list-style-type: none"> <li>- Игровая деятельность;</li> <li>- Подвижные игры.</li> </ul>	<ul style="list-style-type: none"> <li>- Индивидуальная работа во время утреннего приема;</li> <li>- Игровые ситуации.</li> </ul>

Структурное подразделение – Детский сад Муниципальное бюджетное общеобразовательное учреждение  
«Средняя общеобразовательная школа №2 п. Ивня» Ивнянского района

	Самообслуживание и элементарный бытовой труд	<ul style="list-style-type: none"> <li>- Поручения;</li> <li>- Совместный труд детей и взрослых;</li> <li>- ЧХЛ;</li> <li>- Беседы;</li> <li>- Наблюдение;</li> <li>- Разыгрывание игровых ситуаций;</li> <li>- Рассматривание тематических иллюстраций.</li> </ul>	<p>Совместный труд детей;</p> <ul style="list-style-type: none"> <li>– Самообслуживание;</li> <li>- Элементарный бытовой труд.</li> </ul>	<ul style="list-style-type: none"> <li>- Обучение, показ, объяснение, напоминание;</li> <li>- Наблюдение;</li> <li>- Создание ситуаций, побуждающих к самообслуживанию;</li> <li>- Создание ситуаций, побуждающих детей к проявлению навыков самостоятельных трудовых действий.</li> </ul>
Познавательное развитие	<p>Экспериментирование с материалами и веществами</p> <p>Предметная деятельность</p>	<ul style="list-style-type: none"> <li>- Проблемная ситуация;</li> <li>- Рассматривание;</li> <li>- Наблюдение;</li> <li>- Игра экспериментирование;</li> <li>- Развивающая игра;</li> <li>- Интегративная деятельность;</li> <li>- Исследовательская деятельность;</li> <li>- Беседа;</li> <li>- Создание коллекций;</li> <li>- Проектная деятельность;</li> <li>- Экспериментирование;</li> <li>- Экологические досуги, развлечения.</li> </ul>	Самостоятельная деятельность по инициативе ребенка.	<ul style="list-style-type: none"> <li>- Наблюдение;</li> <li>- Чтение;</li> <li>- Игра-экспериментирование;</li> <li>- Развивающая игра;</li> <li>- Ситуативный разговор;</li> <li>- Исследовательская деятельность;</li> <li>- Беседа;</li> <li>- Создание коллекций;</li> <li>- Проектная деятельность;</li> <li>- Экспериментирование;</li> </ul>

Речевое развитие	Речевая деятельность	<ul style="list-style-type: none"> <li>- ЧХЛ</li> <li>- Беседы (в том числе о прочитанном);</li> <li>- Обсуждение;</li> <li>- Рассматривание;</li> <li>- Дидактическая игра;</li> <li>- Интегративная деятельность;</li> <li>- Инсценирование;</li> <li>- Викторина;</li> <li>- Игра-драматизация;</li> <li>- Показ настольного театра;</li> <li>- Разучивание стихотворений;</li> <li>- Театрализованная игра.</li> </ul>	<ul style="list-style-type: none"> <li>- Сюжетно-ролевая игра;</li> <li>- Подвижная игра с текстом;</li> <li>- Игровое общение;</li> <li>- Общение со сверстниками;</li> <li>- Игра-драматизация;</li> <li>- Чтение наизусть и отгадывание загадок в условиях книжного центра развития;</li> <li>- Дидактическая игра.</li> </ul>	<ul style="list-style-type: none"> <li>- Ситуация общения в процессе режимных моментов;</li> <li>- Дидактическая игра;</li> <li>- Чтение;</li> <li>- Наблюдения на прогулке;</li> <li>- Игра на прогулке;</li> <li>- Ситуативный разговор;</li> <li>- Беседа (в том числе о прочитанном);</li> <li>- Интегративная деятельность;</li> <li>- Разучивание стихов, потешек;</li> <li>- Сочинение загадок.</li> </ul>
	Восприятие художественной литературы и фольклора	<ul style="list-style-type: none"> <li>- ЧХЛ;</li> <li>- Обсуждение прочитанного;</li> <li>- Рассказ;</li> <li>- Беседа;</li> <li>- Игра;</li> <li>- Инсценирование;</li> <li>- Викторина.</li> </ul>	<ul style="list-style-type: none"> <li>- Продуктивная деятельность;</li> <li>- Игра;</li> <li>- Рассматривание;</li> <li>- Самостоятельная деятельность в книжном и театральном центрах развития;</li> </ul>	<ul style="list-style-type: none"> <li>- Ситуативный разговор с детьми;</li> <li>- Сюжетно-ролевая, театрализованная игра;</li> <li>- Продуктивная деятельность;</li> <li>- Беседа;</li> <li>- Сочинение загадок;</li> <li>- Проблемная ситуация</li> </ul>
Художественно-эстетическое развитие	Изобразительная	<ul style="list-style-type: none"> <li>- Рисование, апплицирование, лепка;</li> <li>- Изготовление украшений, декораций, подарков, предметов и т.д.;</li> <li>- Экспериментирование;</li> <li>- Рассматривание</li> </ul>	<ul style="list-style-type: none"> <li>- Украшение личных предметов;</li> <li>- Игры (дидактические, сюжетно-ролевые, строительные);</li> <li>- Рассматривание</li> </ul>	<ul style="list-style-type: none"> <li>- Наблюдение;</li> <li>- Рассматривание эстетически привлекательных объектов природы;</li> <li>- Игра;</li> <li>- Игровое упражнение;</li> </ul>

		<p>эстетически привлекательных объектов природы, быта, произведений искусства;</p> <ul style="list-style-type: none"> <li>- Игры (дидактические, сюжетно-ролевые, строительные);</li> <li>- Тематические досуги;</li> <li>- Выставки работ декоративно-прикладного искусства;</li> <li>- Проектная деятельность;</li> <li>- Создание коллекций.</li> </ul>	<p>эстетически привлекательных объектов природы, быта, произведений искусства;</p> <ul style="list-style-type: none"> <li>- Самостоятельная изобразительная деятельность.</li> </ul>	<ul style="list-style-type: none"> <li>- Проблемная ситуация;</li> <li>- Конструирование из песка;</li> <li>- Обсуждение (произведений искусства, средств выразительности);</li> <li>- Создание коллекций</li> </ul>
	<p>Конструктивно модельная</p>	<ul style="list-style-type: none"> <li>- Конструирование и художественное конструирование;</li> <li>- Экспериментирование;</li> <li>- Рассматривание эстетически привлекательных объектов;</li> <li>- Игры (дидактические, строительные, сюжетно ролевые);</li> <li>- Тематические досуги;</li> <li>- Проектная деятельность;</li> <li>- Импровизация;</li> <li>- Конструирование по образу, модели, условиям, теме, замыслу;</li> <li>- Конструирование по простейшим чертежам и схемам.</li> </ul>	<ul style="list-style-type: none"> <li>- Игры (дидактические, сюжетно-ролевые, строительные);</li> <li>- Рассматривание эстетически привлекательных объектов природы, быта, искусства;</li> <li>- Самостоятельная конструктивная деятельность.</li> </ul>	<ul style="list-style-type: none"> <li>- Наблюдение;</li> <li>- Рассматривание эстетически привлекательных объектов природы;</li> <li>- Игра;</li> <li>- Игровое упражнение;</li> <li>- Проблемная ситуация;</li> <li>- Конструирование из песка;</li> <li>- Обсуждение (произведений искусства, средств выразительности)</li> </ul>

Структурное подразделение – Детский сад Муниципальное бюджетное общеобразовательное учреждение  
«Средняя общеобразовательная школа №2 п. Ивня» Ивнянского района

	Музыкальная	<ul style="list-style-type: none"> <li>- Слушание музыки;</li> <li>- Экспериментирование со звуками;</li> <li>- Музыкально-дидактическая игра;</li> <li>- Шумовой оркестр;</li> <li>- Разучивание музыкальных игр и танцев;</li> <li>- Совместное пение;</li> <li>- Импровизация;</li> <li>- Беседа интегративного характера;</li> <li>- Интегративная деятельность;</li> <li>- Совместное и индивидуальное музыкальное исполнение;</li> <li>- Музыкальное упражнение;</li> <li>- Попевка;</li> <li>- Распевка;</li> <li>- Творческое задание;</li> <li>- Музыкальная сюжетная игра</li> </ul>	- Музыкальная деятельность по инициативе ребенка	<ul style="list-style-type: none"> <li>- Слушание музыки сопровождающей произведение режимных моментов;</li> <li>- Музыкальная подвижная игра на прогулке;</li> <li>- Интегративная деятельность;</li> </ul>
--	-------------	--	--	--

Физическое развитие	Двигательная	<ul style="list-style-type: none"> <li>- Игровая беседа с элементами движений;</li> <li>- Интегративная деятельность;</li> <li>- Утренняя гимнастика;</li> <li>- Совместная деятельность взрослого и детей тематического характера;</li> <li>- Подвижная игра;</li> <li>Экспериментирование;</li> <li>- Физ. занятия;</li> <li>- Спортивные и физкультурные досуги;</li> <li>- Спортивные состязания;</li> <li>- Проектная деятельность;</li> </ul>	<ul style="list-style-type: none"> <li>- Двигательная активность в течение дня;</li> <li>- Подвижная игра;</li> <li>- Самостоятельные спортивные игры и упражнения;</li> <li>- Утренняя гимнастика.</li> </ul>	<ul style="list-style-type: none"> <li>- Игровая беседа с элементами движений;</li> <li>- Интегративная деятельность;</li> <li>- Утренняя гимнастика;</li> <li>- Совместная деятельность взрослого и детей тематического характера;</li> <li>- Подвижная игра;</li> <li>Экспериментирование;</li> <li>- Спортивные и физкультурные досуги;</li> <li>- Спортивные состязания;</li> <li>- Проектная деятельность.</li> </ul>
---------------------	--------------	---	--	--

### Средства реализации рабочей программы

Средства, используемые для развития разных видов деятельности детей:

- *двигательной*: оборудование для ходьбы, бега, ползания, лазанья, прыгания, занятий с мячом и другое;
- *предметной*: образные и дидактические игрушки, реальные предметы и другое;
- *игровой*: игры, игрушки, игровое оборудование и другое;
- *коммуникативной*: дидактический материал, предметы, игрушки, видеofilмы и другое;
- *познавательно-исследовательской и экспериментирования*: натуральные предметы и оборудование для исследования и образно-символический материал, в том числе макеты, плакаты, модели, схемы и другое;
- *чтения художественной литературы*: книги для детского чтения, в том числе аудиокниги, иллюстративный материал;
- *трудовой*: оборудование и инвентарь для всех видов труда;
- *продуктивной*: оборудование и материалы для лепки, аппликации, рисования и конструирования;
- *музыкальной*: детские музыкальные инструменты, дидактический материал и другое.

#### **2.4. Особенности образовательной деятельности разных видов и культурных практик**

##### **Образовательная деятельность в группе включает:**

- образовательную деятельность, осуществляемую в процессе организации различных видов детской деятельности;
- образовательную деятельность, осуществляемую в ходе режимных процессов;
- самостоятельную деятельность детей;
- взаимодействие с семьями детей по реализации рабочей программы образования.

*Образовательная деятельность организуется* как совместная деятельность педагога и детей, самостоятельная деятельность детей. В зависимости от решаемых образовательных задач, желаний детей, их образовательных потребностей, педагог может выбрать один или несколько вариантов совместной деятельности:

- 1) совместная деятельность педагога с ребёнком, где, взаимодействуя с ребёнком, он выполняет функции педагога: обучает ребёнка чему-то новому;
- 2) совместная деятельность ребёнка с педагогом, при которой ребёнок и педагог - равноправные партнёры;
- 3) совместная деятельность группы детей под руководством педагога, который на правах участника деятельности на всех этапах её выполнения (от планирования до завершения) направляет совместную деятельность группы детей;
- 4) совместная деятельность детей со сверстниками без участия педагога, но по его заданию. Педагог в этой ситуации не является участником деятельности, но выступает в роли её организатора, ставящего задачу группе детей, тем самым, актуализируя лидерские ресурсы самих детей;
- 5) самостоятельная, спонтанно возникающая, совместная деятельность детей без всякого участия педагога. Это могут быть самостоятельные игры детей (сюжетно-ролевые, режиссерские, театрализованные, игры с правилами, музыкальные и другое), самостоятельная изобразительная деятельность по выбору детей, самостоятельная познавательно-исследовательская деятельность (опыты, эксперименты и другое).

#### **2.5. Особенности взаимодействия педагогического коллектива с семьями обучающихся**

Главными целями взаимодействия педагогического коллектива ДОО с семьями обучающихся дошкольного возраста являются:

- обеспечение психолого-педагогической поддержки семьи и повышение компетентности родителей (законных представителей) в вопросах образования, охраны и укрепления здоровья детей младенческого, раннего и дошкольного возрастов;
- обеспечение единства подходов к воспитанию и обучению детей в условиях ДОО и семьи; повышение воспитательного потенциала семьи.

Достижение этих целей должно осуществляться через решение основных задач:

- 1) информирование родителей (законных представителей) и общественности относительно целей ДО, общих для всего образовательного пространства Российской Федерации, о мерах господдержки семьям, имеющим детей дошкольного возраста, а также об образовательной программе, реализуемой в ДОО;
- 2) просвещение родителей (законных представителей), повышение их правовой, психолого-педагогической компетентности в вопросах охраны и укрепления здоровья, развития и образования детей;
- 3) способствование развитию ответственного и осознанного родительства как базовой основы благополучия семьи;
- 4) построение взаимодействия в форме сотрудничества и установления партнёрских отношений с родителями (законными представителями) детей младенческого, раннего и дошкольного возраста для решения образовательных задач;
- 5) вовлечение родителей (законных представителей) в образовательный процесс.

### **Проектная деятельность.**

В старшей разновозрастной группе общеразвивающей направленности от 4 до 7 лет мы продолжаем осуществлять проектную деятельность, которая стимулирует детей к исследованию и творчеству. На 2023 – 2024 учебный год у нас запланировано 2 проекта:

1. Проект «Профистарт», создание условий для ранней профориентации дошкольников.
2. Проект «Здравствуй пальчик» направленный на развитие мелкой моторики рук у дошкольников через различные виды деятельности, как способы развития речи.

### **Коррекционная работа (с наличием детей, требующих коррекции)**

Детей с ограниченными возможностями здоровья в старшей разновозрастной группе нет. Исходя из этого, раздел «Содержание коррекционной работы и/или инклюзивного образования» Программой не предусмотрен.

## **3. Организационный раздел**

### **3.1. Психолого-педагогические условия реализации рабочей программы**

- Для успешной реализации рабочей программы в группе обеспечены следующие психолого-педагогические условия:
- уважение взрослых к человеческому достоинству детей, формирование и поддержка их положительной самооценки, уверенности в собственных возможностях и способностях;



- использование в образовательной деятельности форм и методов работы с детьми, соответствующих их возрастным и индивидуальным особенностям (недопустимость как искусственного ускорения, так и искусственного замедления развития детей);
- построение образовательной деятельности на основе взаимодействия взрослых с детьми, ориентированного на интересы и возможности каждого ребёнка и учитывающего социальную ситуацию его развития;
- поддержка взрослыми положительного, доброжелательного отношения детей друг к другу и взаимодействия детей друг с другом в разных видах деятельности;
- поддержка инициативы и самостоятельности детей в специфических для них видах деятельности;
- возможность выбора детьми материалов, видов активности, участников совместной деятельности и общения;
- защита детей от всех форм физического и психического насилия;
- поддержка родителей (законных представителей) в воспитании детей, охране и укреплении их здоровья, вовлечение семей непосредственно в образовательную деятельность.

Условия, необходимые для создания социальной ситуации развития детей, соответствующей специфике дошкольного возраста, предполагают:

1) обеспечение эмоционального благополучия через:

- непосредственное общение с каждым ребёнком;
- уважительное отношение к каждому ребёнку, к его чувствам и потребностям;

2) поддержку индивидуальности и инициативы детей через:

- создание условий для свободного выбора детьми деятельности, участников совместной деятельности;
- создание условий для принятия детьми решений, выражения своих чувств и мыслей;
- недирективную помощь детям, поддержку детской инициативы и самостоятельности в разных видах деятельности (игровой, исследовательской, проектной, познавательной и т.д.);

3) установление правил взаимодействия в разных ситуациях:

- создание условий для позитивных, доброжелательных отношений между детьми, в том числе принадлежащими к разным национально-культурным, религиозным общностям и социальным слоям, а также имеющими различные (в том числе ограниченные) возможности здоровья;
- развитие коммуникативных способностей детей, позволяющих разрешать конфликтные ситуации со сверстниками;
- развитие умения детей работать в группе сверстников;

4) построение вариативного развивающего образования, ориентированного на уровень развития, проявляющийся у ребёнка в совместной деятельности со взрослым и более опытными сверстниками, но не актуализирующийся в его индивидуальной деятельности (далее - зона ближайшего развития каждого ребёнка), через:

- создание условий для овладения культурными средствами деятельности;
- организацию видов деятельности, способствующих развитию мышления, речи, общения, воображения и детского

творчества, личностного, физического и художественно-эстетического развития детей;

- поддержку спонтанной игры детей, её обогащение, обеспечение игрового времени и пространства;
- оценку индивидуального развития детей;

5) взаимодействие с родителями (законными представителями) по вопросам образования ребёнка, непосредственного вовлечения их в образовательную деятельность, в том числе посредством создания образовательных проектов совместно с семьей на основе выявления потребностей и поддержки образовательных инициатив семьи.

Детская инициатива проявляется в свободной самостоятельной деятельности детей по выбору и интересам. Возможность играть, конструировать и пр. в соответствии с собственными интересами является важнейшим источником эмоционального благополучия ребёнка в детском саду, протекает в утренний отрезок времени и во второй половине дня.

В развитии детской инициативы и самостоятельности соблюдаются следующие требования:

- развитие активного интереса детей к окружающему миру, стремление к получению новых знаний и умений;
- создание разнообразных условий и ситуаций, побуждающих детей к активному применению знаний, умений, способов деятельности в личном опыте;
- постоянное расширение области задач, которые дети решают самостоятельно, поощрение детской инициативы;
- тренировка воли детей, поддерживание желания преодолевать трудности, доводить начатое дело до конца;
- ориентирование воспитанников на получение хорошего результата, необходимость своевременного особого внимания на детей, постоянно проявляющих небрежность, торопливость, равнодушие к результату, склонных не завершать работу;
- «дозирование» помощи детям;
- поддерживание у детей чувства гордости и радости от успешных самостоятельных действий, подчеркивание роста возможностей и достижений каждого ребенка, побуждение к проявлению инициативы и творчества.

Развитие самостоятельности включает две стороны: адаптивную (умение понимать существующие социальные нормы и действовать в соответствии с ними) и активную (готовность принимать самостоятельные решения).

**3.2. Режим дня на холодный период года (сентябрь- май)  
для разновозрастной группы общеразвивающей направленности  
для детей от 4 до 7 лет**

<b>Режимные моменты</b>	<b>4 – 7лет</b>	<b>Направленность работы педагога общего характера</b>
Утренний прием детей, свободная деятельность в группе	7.30 – 8.20	Общение с родителями. Самостоятельная игровая деятельность детей, общение со сверстниками. Индивидуальная работа, трудовые поручения.
Утренняя гимнастика	8.20 – 8.30	Двигательная деятельность

Структурное подразделение – Детский сад Муниципальное бюджетное общеобразовательное учреждение  
«Средняя общеобразовательная школа №2 п. Ивня» Ивнянского района

Подготовка к завтраку, завтрак.	8.30 – 8.50	Организация дежурства, воспитание культурно – гигиенических навыков и культуры поведения
Самостоятельная игровая деятельность детей	8.50 – 9.00	Игры детей
НОД ( включая перерывы) Организованная детская деятельность, занятия со специалистами Совместная и самостоятельная деятельность в предметно-развивающей среде.	9.00-10.25	Познавательная, двигательная. Продуктивная, музыкальная деятельности; развитие речи, навыков обобщения и взаимодействия.  Свободные, сюжетно-ролевые, настольные игры. Игры с правилами.
Второй завтрак	10.25 – 10.35	
Подготовка к прогулке, прогулка.	10.35 – 12.00	Воспитание самостоятельности, навыков самообслуживания, помощи друг другу. Наблюдение и труд в природе. Двигательная активность. Разв. навыков общения.
Возвращение с прогулки	12.00 – 12.15	Воспитание навыков самообслуживания, взаимопомощи, свободные игры, чтение художественной литературы.
Подготовка к обеду, обед.	12.15 – 12.40	Организация дежурства, воспитание гигиенических
Подготовка ко сну, дневной сон	12.40 – 15.00	навыков и культуры поведения Воспитание навыков самостоятельности, сон.
Подъем детей, закаливающие процедуры	15.00 – 15.25	Воздушные процедуры, профилактическая гимнастика, воспитание культурно – гигиенических навыков.
Подготовка к полднику, полдник	15.25 – 15.40	Воспитание гигиенических навыков и культуры поведения
Организованная игровая деятельность с воспитателем	15.40 – 16.05	Игры детей, индивидуальная работа, досуг.
Игры, самостоятельная деятельность.	16.05-16.30	Свободное общение со сверстниками.
Подготовка к прогулке, прогулка, уход детей.	16.30 – 18.00	Подвижные игры, трудовые поручения, двигательная активность.

**Режим дня в теплый период года (июнь- август)  
для разновозрастной группы общеразвивающей направленности  
для детей от 4 до 7 лет**

<b>Режимные моменты</b>	<b>4 – 7 лет</b>	<b>Направленность работы педагога общего характера</b>
Утренний прием детей, свободная деятельность (на свежем воздухе)	7.30 – 8.15	Общение с родителями. Самостоятельная игровая деятельность детей, общение со сверстниками. Индивидуальная работа, трудовые поручения.
Утренняя гимнастика	8.15 – 8.25	Двигательная деятельность
Подготовка к завтраку, завтрак.	8.25 – 9.00	Организация дежурства, воспитание гигиенических навыков и культуры поведения.
Образовательная деятельность художественно – эстетического цикла и физическая культура на улице	9.00 -10.00.	Развитие речи, навыков общения и взаимодействия со сверстниками. Игры детей и организованная деятельность с воспитателем.
Второй завтрак	10.10 – 10.20	
Подготовка к прогулке, прогулка.	10.20 – 12.10	Воспитание самостоятельности, навыков самообслуживания, помощи друг другу. Наблюдение и труд в природе, двигательная активность.
Возвращение с прогулки	12.10 – 12.20	Воспитание навыков самообслуживания, взаимопомощи, свободные игры, чтение художественной литературы.
Подготовка к обеду, обед.	12.20 – 12.50	Организация дежурства, воспитание гигиенических навыков и культуры поведения
Подготовка ко сну, дневной сон	13.50 – 15.00	Воспитание навыков самостоятельности, сон.
Подъем детей, закаливающие процедуры	15.00 – 15.20	Воздушные процедуры, профилактическая гимнастика, воспитание культурно – гигиенических навыков.
Подготовка к полднику, полдник	15.20 – 15.40	Воспитание гигиенических навыков и культуры поведения
Свободная деятельность в группе	15.40 – 16.20	Самостоятельная деятельность детей, игры, индивидуальная работа, досуг.
Подготовка к прогулке, прогулка, уход детей .	16.20 – 18.00	Подвижные игры, трудовые поручения, двигательная активность

## Расписание

**Организованной образовательной деятельности СП – ДС МБОУ «СОШ № 2 п. Ивня»**

**На 2023 – 2024 учебный год**

**в старшей разновозрастной группе общеразвивающей направленности от 4 до 7 лет**

<b>Дни недели</b>	<b>Организованная образовательная деятельность</b>	<b>Время проведения</b>
<b>Понедельник</b>	1.Познание (РЭМП)  2. Рисование  3. Физическая культура	9.00-9.20 (1 подгруппа 4-5) 9.35-10.00 (2 подгруппа 5-7)  10.45-16.05  16.10-16.35
<b>Вторник</b>	1. Познание (ФЦКМ)  2. Музыка  3. Развитие речи  (чтение художественной литературы)	9.00-9.25 (совместно)  9.35-10.05  15.50-16.15 (совместно)
<b>Среда</b>	1.Обучение грамоте (развитие речи)  2.Музыка  3. Познание (РЭМП)	9.00-9.25  9.35-10.00  15.50-16.15(2 подгруппа 5-7)
<b>Четверг</b>	1. Лепка/Аппликация  2. Развитие речи  3. Физкультура	9.00-9.25  9.35-9.55 (1 подгруппа 4-5) 10.00-10.25 (2 подгруппа 5-7)  15.50-16.15

<b>Пятница</b>	1. Рисование	9.00-9.25
	2. Физкультура	9.30-9.50
	3. Конструирование	15.50-16.15

**3.3. Комплексно – тематическое планирование работы СП - Детский сад МБОУ «СОШ №2 п. Ивня»  
на 2023 -2024 учебный год в разновозрастной группе от 4 до 7 лет**

**Комплексно - тематическое планирование**

Месяц	Недели	Тема	Развернутое содержание работы	Итоговые мероприятия
<b>Сентябрь</b>	1-2	До Свиданья, лето! Здравствуй, детский сад!	Летний калейдоскоп: О том какое было лето, чем занимались на каникулах. Летние игры. Мои воспоминания о лете. Как готовились к детскому саду. Для старших детей, праздник День знаний, ребята взрослые с них берут пример малыши. Детский сад принимает гостей: Адаптировать детей к условиям д\сада. Познакомить с детским садом как ближайшим социальным окружением ребенка (помещением и оборудованием группы: личный шкафчик, кровать, игрушки и др.). Для малышей знакомство с группой, экскурсия по детскому саду, её могут провести ребята из старшей группы. Любое содержание связанное с летом и или детским садом.	Выставка детского творчества.
<b>Подтема на возраст</b>				
<b>Возраст</b>	<b>4 - 5 лет</b>		<b>5-7 лет</b>	
<b>Подтема</b>	До свиданья, лето!		Лето прошло, скоро в школу.	
<b>Праздники по</b>	1 сентября - День знаний.		1 сентября - День знаний.	

Структурное подразделение – Детский сад Муниципальное бюджетное общеобразовательное учреждение  
«Средняя общеобразовательная школа №2 п. Ивня» Ивнянского района

<b>ФОП ДО</b>				3 сентября - День окончания Второй мировой войны, День солидарности в борьбе с терроризмом.
<b>Дополнительные праздники</b>		9 сентября - Всемирный день оказания первой медицинской помощи		9 сентября - Всемирный день оказания первой медицинской помощи
		<b>Тема</b>	<b>Развернутое содержание работы</b>	<b>Итоговые мероприятия</b>
<b>Сентябрь</b>	3-4	Ходит осень по Дорожке. ПДД.	Изменения в природе, особенности времени года. Календарная осень. Животные, птицы осенью. Урожай, фрукты и овощи. Грибы ягоды, осенний лес. Цвета осени. Природа осенью. Осень в мире. Осень в разных частях России. Правила дорожного движения для пешеходов, велосипедистов, самокатов, роликах и так далее. Профессии связанные с дорогой и правилами дорожного движения. Дорога до детского сада, какие правила важно соблюдать. Какие опасности бывают во дворе.	Выставка детского творчества.
<b>Подтема на возраст</b>				
<b>Возраст</b>	<b>4-5 лет</b>		<b>5-7 лет</b>	
<b>Подтема</b>	Осень в посёлке		Осень. ПДД для всех важны.	
<b>Праздники по ФОП ДО</b>	8 сентября - Международный день распространения грамотности. 27 сентября - День воспитателя и всех дошкольных работников.		8 сентября - Международный день распространения грамотности. 27 сентября - День воспитателя и всех дошкольных работников.	
<b>Дополнительные праздники</b>	13 сентября - День парикмахера в России. 15 сентября - Российские дни леса.		13 сентября - День парикмахера в России. 15 сентября - Российские дни леса.	

<b>Месяц</b>	<b>Недели</b>	<b>Тема</b>	<b>Развернутое содержание работы</b>	<b>Итоговые мероприятия</b>
		Я и моя семья	О семье, о семейных ценностях, о семейных	

Структурное подразделение – Детский сад Муниципальное бюджетное общеобразовательное учреждение  
«Средняя общеобразовательная школа №2 п. Ивня» Ивнянского района

<b>Октябрь</b>	1-2		традициях. Отношения в семье, эмоции. Мой дом, моя квартира. Кто со мной живёт. История моей семьи. Формировать навык называть воспитателя по имени и отчеству. Формировать первичное понимание того, что такое хорошо и что такое плохо.	Выставка детского творчества.
<b>Подтема на возраст</b>				
<b>Возраст</b>	<b>4-5 лет</b>		<b>5-7 лет</b>	
<b>Подтема</b>	Моя семья		Дружная семья	
<b>Праздники по ФОП ДО</b>	1 октября - Международный день пожилых людей; 4 октября - День защиты животных.		1 октября - Международный день пожилых людей; 4 октября - День защиты животных. 5 октября - День учителя.	
<b>Дополнительные праздники</b>	2 октября - День здоровья.		2 октября - День здоровья.	
		<b>Тема</b>	<b>Развернутое содержание работы</b>	<b>Итоговые мероприятия</b>
<b>Октябрь</b>	3-4	Моя малая Родина	Знакомить с родным посёлком, его названием, основными достопримечательностями. Знакомство с видами транспорта, в том числе с городским, с правилами поведения в городе, с элементарными правилами дорожного движения. Знакомство с «городскими» профессиями (милиционер, продавец, шофёр, парикмахер, водитель автобуса).	Фотоальбом «Родной посёлок»
<b>Подтема на возраст</b>				
<b>Возраст</b>	<b>4-5 лет</b>		<b>5-7 лет</b>	
<b>Подтема</b>	Родной поселок		Мой посёлок-моя малая Родина.	
<b>Праздники по ФОП ДО</b>	15 октября - День отца в России.		15 октября - День отца в России.	
<b>Дополнительные праздники</b>	16 октября - Международный день хлеба. 20 октября - День повара.		16 октября - Международный день хлеба. 20 октября - День повара.	



	28 октября – День бабушек и дедушек.	28 октября – День бабушек и дедушек
--	--------------------------------------	-------------------------------------

Месяц	Недели	Тема	Развернутое содержание работы	Итоговые мероприятия
Ноябрь	1-2	«Многонациональная страна»	<p>Расширение представлений детей о <b>родной стране</b>, о государственных праздниках.</p> <p>Сообщение детям элементарных сведений об истории России.</p> <p>Углубление и уточнение представлений о Родине — России. Повышение интереса детей к событиям, происходящим в стране, воспитание чувства гордости за ее достижения.</p> <p>Закрепление знаний о флаге, гербе и гимне России.</p> <p>Всё о народах России. Особенности, традициях, одежде. Национальных танцах, песнях и играх. Дружбе, общении, отношениях, уважении друг друга. Жизни, быте, особенностях природы. Сказки, рассказы разных народов.</p>	Выставка детского творчества.
<b>Подтема на возраст</b>				
<b>Возраст</b>			<b>4-5 лет</b>	<b>5-7 лет</b>
<b>Подтема</b>			Мои друзья	Единство народов
<b>Праздники по ФОО ДО</b>			4 ноября - День народного единства	4 ноября - День народного единства
<b>Дополнительные праздники</b>			12 ноября - Синичкин день	12 ноября - Синичкин день
		Тема	Развернутое содержание работы	Итоговые мероприятия
Ноябрь	3-4	Мир животных и птиц.	<p>Неделя о животных по вашему выбору. Животных жарких стран, севера, домашние, дикие животные. Особенности питания, обитания. Какая у них шерсть, окрас. Расширять представления о жизни диких и домашних животных в зимний период. Воспитывать заботливое отношение к ним. Формировать желание заботиться о животных, интерес к окружающей природе.</p> <p>Формировать представление о зимующих</p>	<p>Экскурсия по группе.</p> <p>Виртуальная экскурсия с презентациями.</p> <p>День матери.</p>

Структурное подразделение – Детский сад Муниципальное бюджетное общеобразовательное учреждение  
«Средняя общеобразовательная школа №2 п. Ивня» Ивнянского района

			птицах родного края, умение узнавать их по внешнему виду. Развивать желание заботиться о птицах (развешивать кормушки, подкармливать птиц).	
<b>Подтема на возраст</b>				
<b>Возраст</b>	<b>4-5 лет</b>		<b>5-7 лет</b>	
<b>Подтема</b>	В гостях у животных и птицы.		Загадочный мир животных и птиц.	
<b>Праздники по ФОП ДО</b>	-		8 ноября - День памяти погибших при исполнении служебных обязанностей сотрудников органов внутренних дел России.  18 ноября - День Рождения Деда Мороза.	
<b>Дополнительные праздники</b>	30 ноября - Всемирный день домашних животных.		26 ноября - День матери в России.  30 ноября - Всемирный день домашних животных.	

Месяц	Недели	Тема	Развернутое содержание работы	Итоговые мероприятия
Декабрь	1-2	Зимушка - зима	Особенности изменений в природе перед наступлением зимы и завершением осени. Звери и птицы зимой. Деревья и кустарники зимой. Температура на улице. Зимняя одежда. Время года в музыке, картинах.	Выставка детского творчества. Стишки о зиме
<b>Подтема на возраст</b>				
<b>Возраст</b>	<b>4-5 лет</b>		<b>5-7 лет</b>	
<b>Подтема</b>	Зима на пороге		Зима волшебница	
<b>Праздники по ФОП ДО</b>	8 декабря - Международный день художника.		8 декабря - Международный день художника.	

Структурное подразделение – Детский сад Муниципальное бюджетное общеобразовательное учреждение  
«Средняя общеобразовательная школа №2 п. Ивня» Ивнянского района

Дополнительные праздники		12 ноября - Синичкин день		12 ноября - Синичкин день	
		Тема	Развернутое содержание работы	Итоговые мероприятия	
Декабрь	3-4	«Волшебство Нового Года»	<p>Всё про Новый год. Традиции, особенности, главные герои праздника, история праздника в России. Новогодний стол, Символы Нового года. Ёлка, мандарины.</p> <p>Привлечение детей к активному и разнообразному участию в подготовке к празднику и его проведении. Формирование эмоционально положительного отношения к предстоящему празднику, желания активно участвовать в его подготовке.</p> <p>Поощрение стремления поздравить близких, друзей с праздником, преподнести подарки, сделанные самостоятельно. Знакомство с героями новогоднего праздника.</p>	Новогодний праздник Конкурс «Снежные постройки» на территории СП - Детский сад	
<b>Подтема на возраст</b>					
<b>Возраст</b>		<b>4-5 лет</b>		<b>5-7 лет</b>	
<b>Подтема</b>		Новогоднее чудо		В Новый год!	
<b>Праздники по ФОО ДО</b>		31 декабря - Новый год.		31 декабря - Новый год.	
<b>Дополнительные праздники</b>		23 ноября - Международный день акварели. 26 декабря - День подарков.		23 ноября - Международный день акварели. 26 декабря - День подарков.	

Месяц	Недели	Тема	Развернутое содержание работы	Итоговые мероприятия
Январь	2-4	Зимние забавы и зимние	Знакомить с зимними видами спорта, о безопасном поведении зимой. Обогащение представлений детей о зимних развлечениях, вызвать положительные эмоции. Закрепление понятия, что зимние развлечения характерны только для зимы.	Совместные игры и забавы

		явления в природе.	Поддержание интереса детей к различным видам зимнего спорта. Развитие самостоятельности, инициативы, творчества, фантазии. Приучать детей к совместным действиям в коллективной игре. Доставлять радость от совместных игр. Развивать игровые умения детей, поддерживать потребность ребенка в общении; содействовать активизации словаря: называние предметов, их признаков, качеств, свойств. Побуждать детей к эмоциональному отклику в процессе решения проблемных ситуаций: в подвижных, хороводных играх и в игровых упражнениях. Закреплять знания о зимних месяцах. Формировать представления о явлениях в природе и расширять словарный запас (снегопад, метель, вьюга, мороз).	
<b>Подтема на возраст</b>				
<b>Возраст</b>	<i>4-5 лет</i>		<i>5-7 лет</i>	
<b>Подтема</b>	Зима и зимние явления.		Зимние игры и забавы	
<b>Праздники по ФООП ДО</b>	-			
<b>Дополнительные праздники</b>	23 января - Всемирный день снега.		11 января - День спасибо. 23 января - Всемирный день снега.	
		<b>Тема</b>	<b>Развернутое содержание работы</b>	<b>Итоговые мероприятия</b>
<b>Февраль</b>	1-2	В мире различных материалов и предметов.	Формировать представления детей о различных материалах. Знакомить со свойствами дерева, бумаги, структурой его поверхности. Побуждать детей определять, различать и описывать предметы природного и рукотворного мира. Совершенствовать умения детей производить с ними	

Структурное подразделение – Детский сад Муниципальное бюджетное общеобразовательное учреждение  
«Средняя общеобразовательная школа №2 п. Ивня» Ивнянского района

		разнообразные действия. Формировать представления различных материалах.	
<b>Подтема на возраст</b>			
<b>Возраст</b>	<i>4-5 лет</i>		<i>5-7 лет</i>
<b>Подтема</b>	Мир вокруг нас		Мир вокруг нас
<b>Праздники по ФОП ДО</b>	-		2 февраля - День разгрома советскими войсками немецко-фашистских войск в Сталинградской битве
<b>Дополнительные праздники</b>			

Месяц	Недели	Тема	Развернутое содержание работы	Итоговые мероприятия
<b>Февраль</b>	3-4	Защитники Отечества	<p>Воспитывать любовь к Родине, знакомить с «военными» профессиями, родов войск, военной техники. Формировать первичные гендерные представления (воспитывать в мальчиках стремление быть сильными, смелыми, стать защитниками Родины), воспитание у девочек уважения к мальчикам как будущим защитникам Родины.</p> <p>Воспитание патриотизма и гражданственности у детей, уважения к воинам Российской Армии.</p> <p>Развитие нравственных ценностей, приобщение к истории Отечества. Формирование волевых качеств, целеустремленности, выдержки. Приобщение к русской истории через знакомство с былинами о богатырях.</p>	<p>Выставка детского творчества.</p> <p>Праздник посвященный Дню защитника Отечества</p>
<b>Подтема на возраст</b>				
<b>Возраст</b>	<i>4-5 лет</i>		<i>5-7 лет</i>	
<b>Подтема</b>	Мальчики защитники		Защитники Отечества	
<b>Праздники по ФОП ДО</b>	23 февраля - День защитника Отечества.		21 февраля - Международный день родного языка.	

Структурное подразделение – Детский сад Муниципальное бюджетное общеобразовательное учреждение  
«Средняя общеобразовательная школа №2 п. Ивня» Ивнянского района

			23 февраля - День защитника Отечества.
<b>Дополнительны праздники</b>		26 февраля - День рассказывания сказок.	26 февраля - День рассказывания сказок.
		<b>Тема</b>	<b>Развернутое содержание работы</b>
<b>Итоговые мероприятия</b>			
<b>Март</b>	1-2	8 Марта – Международный женский день	Организовывать все виды детской деятельности (игровой, коммуникативной, трудовой, познавательной, продуктивной, музыкально-художественной, чтения) вокруг темы семьи, любви к маме, бабушке. Воспитывать уважение к воспитателям.
			Праздник посвященный 8 Марта
<b>Подтема на возраст</b>			
<b>Возраст</b>		<i>4-5 лет</i>	<i>5-7 лет</i>
<b>Подтема</b>		Девочки красавицы	В мире девочек
<b>Праздники по ФОП ДО</b>		-	8 марта - Международный женский день.
<b>Дополнительны праздники</b>		1 марта - День кошек в России. 3 марта - Всемирный день писателя.	1 марта - День кошек в России. 3 марта - Всемирный день писателя.

<b>Месяц</b>	<b>Недели</b>	<b>Тема</b>	<b>Развернутое содержание работы</b>	<b>Итоговые мероприятия</b>
<b>Март</b>	3-4	Народная культура и традиции	Знакомить с народными промыслами, расширять представления о народной игрушке (дымковская игрушка, матрешка и др.). Знакомство с народным промыслом. Продолжать знакомить с устным народным творчеством. Использовать фольклор при организации всех видов детской деятельности. Пополнять знания детей о различных видах посуды. Воспитание интереса к искусству родного края.	Выставка детского творчества.
<b>Подтема на возраст</b>				
<b>Возраст</b>		<i>4-5 лет</i>	<i>5-7 лет</i>	
<b>Подтема</b>		Народные игрушки	В гостях у мастеров	

Структурное подразделение – Детский сад Муниципальное бюджетное общеобразовательное учреждение  
«Средняя общеобразовательная школа №2 п. Ивня» Ивнянского района

<b>Праздники по ФОР ДО</b>		-		18 марта - День воссоединения Крыма с Россией
<b>Дополнительны праздники</b>		11-17 марта – Масленица 12 марта - День посадки цветов. 14 марта - Международный день рек.		11-17 марта – Масленица 12 марта - День посадки цветов. 14 марта - Международный день рек.
		<b>Тема</b>	<b>Развернутое содержание работы</b>	<b>Итоговые мероприятия</b>
<b>Апрель</b>	1-2	Весна – красна.	<p>Познакомить с праздником - Днем космонавтики; профессиями летчика, космонавта. Воспитывать уважение к людям любой профессии. Формирование у детей обобщенных представлений о <b>весне</b>, приспособленности растений и животных к изменениям в природе.</p> <p>Расширение знаний о характерных признаках весны: о прилете птиц; о связи между явлениями живой и неживой природы и сезонными видами труда; о весенних изменениях в природе. Расширение представлений о правилах безопасного поведения на природе. Воспитание бережного отношения к природе.</p> <p>Формирование элементарных экологических представлений. Формирование представлений о работах, проводимых весной в саду и огороде.</p> <p>Расширять представления детей о разнообразии <b>водных ресурсов</b>: родники, реки, озера, моря и т. д., о том, как человек может пользоваться водой в своей жизни. Закреплять знания о водных ресурсах родного края; о пользе воды в жизни человека, животных и растений.</p>	Акция «Птичий дом»
<b>Подтема на возраст</b>				
<b>Возраст</b>	<i>1,5 года - 3 года</i>		<i>3 - 4 года</i>	
<b>Подтема</b>	Мир природы весной.		Весенние краски.	
<b>Праздники по ФОР ДО</b>	12 апреля - День космонавтики		12 апреля - День космонавтики	
<b>Дополнительны</b>	1 апреля - День смеха в России; день птиц.		1 апреля - День смеха в России; день птиц.	

<b>праздники</b>	2 апреля - Международный день детской книги.	2 апреля - Международный день детской книги.
------------------	--	--

Месяц	Недели	Тема	Развернутое содержание работы	Итоговые мероприятия
<b>Апрель</b>	3-4	Познай мир природы	Обратить внимание детей на шестиногих малышей – насекомых. Учить устанавливать отличия бабочки и жука (у бабочки - яркие большие крылья, усики, хоботок, бабочка ползает, летает; у жука- твердые крылья, жуки ползают и летают, жужжат. Расширить представление о разнообразии растительного мира (видовое разнообразие лесов: лиственный, хвойный, смешанный). Знакомить с предметами разного назначения (орудия труда).	Беседа «Лес– наше богатство». Выставка детского творчества (поделки из природного материала)
<b>Подтема на возраст</b>				
<b>Возраст</b>	<i>4-5 лет</i>		<i>5-7 лет</i>	
<b>Подтема</b>	Птицы, рыбы, насекомые.		Птицы, рыбы, насекомые – охрана и забота о природе	
<b>Праздники по ФОП ДО</b>	-		-	
<b>Дополнительны праздники</b>	15 апреля - Международный день цирка. 28 апреля - День работника скорой медицинской помощи.		15 апреля - Международный день цирка. 28 апреля - День работника скорой медицинской помощи.	
		<b>Тема</b>	<b>Развернутое содержание работы</b>	<b>Итоговые мероприятия</b>
<b>Май</b>	1-2	День Победы!	Расширение знаний детей об исторических событиях, о героях Великой Отечественной войны, воспитание уважения к людям, защищавшим свою Родину, свой родной город. Продолжить работу по воспитанию патриотизма, уважения к Российской армии. Знакомство детей с яркими военными событиями	Конкурс чтецов «Строки, опаленные войной»



			(Курская битва), памятниками героев. Развитие интереса детей к семейным реликвиям, наградам дедушек. Рассказать о преемственности поколений – защитников Родины: от былинных богатырей до героев настоящего времени о видах войск. Всё о военных профессиях, транспорте, Великой Отечественной войне, Дне Победы. Взрослые, дети, животные герои.	
<b>Подтема на возраст</b>				
<b>Возраст</b>	<i>4-5 лет</i>		<i>5-7 лет</i>	
<b>Подтема</b>	Военный транспорт и профессии.		Военные профессии и виды войск.	
<b>Праздники по ФОП ДО</b>	1 мая - Праздник Весны и Труда. 9 мая - День Победы.		1 мая - Праздник Весны и Труда. 9 мая - День Победы.	
<b>Дополнительны праздники</b>	5 мая - День водолаза.		5 мая - День водолаза.	

<b>Месяц</b>	<b>Недели</b>	<b>Тема</b>	<b>Развернутое содержание работы</b>	<b>Итоговые мероприятия</b>
<b>Май</b>	3-4	На пороге – лето.	Расширять представления детей о лете, о сезонных изменениях (в природе, одежде людей, на участке детского сада). Формировать элементарные представления о садовых и огородных растениях, исследовательский и познавательный интерес в ходе экспериментирования с водой и песком. Воспитывать бережное отношение к природе, умение замечать красоту летней природы. Организация всех видов детской деятельности (игровой, коммуникативной, трудовой, познавательно-исследовательской, продуктивной, музыкально-художественной, чтения) вокруг темы прощания с детским садом и поступления в школу.	Выставка детского творчества Коллективная работа (рисунки мелом на асфальте) Праздник Выпускной бал

<b>Подтема на возраст</b>		
<b>Возраст</b>	<b>4-5 лет</b>	<b>5-7 лет</b>
<b>Подтема</b>	Здравствуй лето.	Здравствуй, лето. До свидания детский сад.
<b>Праздники по ФОП ДО</b>	1 июня - День защиты детей.	1 июня - День защиты детей.
<b>Дополнительные праздники</b>	26 мая - День бумажных самолётиков.	26 мая - День бумажных самолётиков. 27 мая - Общероссийский день библиотек.

### Региональный компонент

#### Содержание парциальной программы познавательного развития дошкольников «Здравствуй, мир Белогорья!» в старшей группе

<b>Старшая группа</b>
<b>Модуль 1. «Мой детский сад»</b>
1. Образовательная ситуация «Мои друзья: как подружиться, как помириться»
2. Образовательная ситуация «Как мы живем в группе»
3. Оформление альбома воспоминаний «Мой детский сад: вчера, сегодня, завтра»
Взаимодействие с родителями Консультация «Особенности разработки исследовательских проектов»
Взаимодействие с родителями Творческая мастерская «Создаем флаг и герб нашей группы»
<b>Модуль 2. «Моя семья - мои корни»</b>
4. Проект «История моего рода»
Взаимодействие с родителями Семейный конкурс «Папа, мама и я – умелая семья»
<b>Модуль 3. «Я – белгородец»</b>
5. Разновозрастное взаимодействие «Игры и забавы во дворе»
6. Акция «Сделаем свой двор чистым и удобным»
7. Образовательная ситуация «Я живу в России, в Белгородской области»
8. Лента времени: «Мой город (поселок, село) в прошлом и настоящем Белогорья»
Взаимодействие с родителями Конкурс экскурсионных маршрутов «Я живу на улице героя!»
<b>Модуль 4. «Природа Белогорья»</b>
9. Виртуальное путешествие «Растения и животные Белгородской области»
10. Лаборатория «Чем богата белгородская земля»

11. Викторина «Лесные просторы Белгородчины»
12. Образовательная ситуация «Водные богатства Белгородской области» Театрализация «Наше Белоречье» (разновозрастное взаимодействие)
Взаимодействие с родителями Интерактивная тематическая папка-лэпбук «Природа Белогорья»
<b>Модуль 5. «Мир животных и растений»</b>
13. КВН «Животные Белогорья»
14. Интегрированное занятия «Как люди заботятся о домашних животных»
15. Игровой марафон «Хозяйка с базара домой принесла...»
16. Образовательная ситуация «Корочанские сады - достояние Белогорья»
Взаимодействие с родителями Конкурс социальной экологической рекламы «Наш мир – наша забота»
<b>Модуль 6. «Мир профессий и труда жителей Белгородской области»</b>
17. Реконструкция «Профессии в прошлом нашего края»
18. Видео-экскурсия «Детям о профессиях: кто делает молочные продукты?»
19. Интегрированное занятие «Профессии важные и нужные: КМА - кто там работает»
20. Лента времени: «Мир профессий и труда Белогорья в прошлом и настоящем»
Взаимодействие с родителями Мастер-классы родителей «Папа может все, что угодно!»
<b>Модуль 7. «Народные промыслы и ремесла»</b>
21. Интегрированное занятие «Красна птица опереньем, а человек рукоделием: лоза в руках белгородского умельца»
22. Интегрированное занятие «Красна птица опереньем, а человек рукоделием: соломенные куклы и игрушки»
23. Интерактивное путешествие «Город ремесел»
Взаимодействие с родителями «Ярмарка «Белгородские забавы»
<b>Модуль 8. «Белгородчина православная»</b>
24. Образовательная ситуация «Святитель Иоасаф Белгородский»
Взаимодействие с родителями Фотовыставка (экскурсия, виртуальная экскурсия) «Храмы родного города, поселка, села»
<b>Модуль 9. «Герои Белогорья»</b>
25. «Защитники Отечества 1812 года – наш земляк В. Раевский»
26. Виртуальная экскурсия «С. М. Буденный: история Красной Армии на Белгородчине»
27. Образовательная ситуация «Чьё носишь имя, улица моя?»
Взаимодействие с родителями Семейная экскурсия к памятнику героям Гражданской войны Виртуальная экскурсия «О ком рассказывают памятники Белогорья» (Памятники воинской славы) Семейная экскурсия «Музей-диорама «Курская битва. Белгородское направление»
<b>Модуль 10. «Деятели культуры и искусства Белогорья»</b>

28. Проект «Литераторы Белгородчины – детям»
29. Экскурсия в художественную галерею «Художники Белогорья о природе родного края»
30. Виртуальная экскурсия в музей-мастерскую «Творчество художника С. С. Косенкова» Взаимодействие с родителями Составляем литературную карту Белгородчины
<b>Модуль 11. «Замечательные места Белогорья»</b>
31. Целевая прогулка по городу «Скульптурное достояние Белгородчины» Взаимодействие с родителями Белгородская музейная кругосветка: знакомимся с музеями города/поселка Виртуальная прогулка «Храмы науки: НИУ БелГУ, Технологический университет им. Шухова»
<b>Модуль 12. Замечательные места Белогорья (природа)</b>
Проект «Вслед за магнитной стрелкой»
Разновозрастной проект «Семь чудес Белгородчины»
Взаимодействие с родителями Семейная экскурсия «Заповедники и заказники Белогорья»

### **3.3.1. Перспективный план взаимодействия с родителями разновозрастной группы общеразвивающей направленности для детей от 4 до 7 лет**

#### **Цель работы с родителями:**

1. Установление сотрудничества детского сада и семьи в вопросах обучения, воспитания и развития детей дошкольного возраста.
2. Для реализации поставленной цели необходимо решение следующих **задач**:
  - повышать психолого-педагогическую культуру родителей;
  - выявлять и транслировать положительный опыт семейного воспитания;
  - содействовать сплочению родительского коллектива с целью предупреждения межличностных конфликтных ситуаций;
  - способствовать установлению доверительных отношений между родителями и детским садом.

#### **Ожидаемый результат:**

1. Педагогическое просвещение родителей в соответствии с ФГОС ДО, привлечение семьи на свою сторону в плане единых подходов в воспитании ребенка, с целью раскрытия его способностей и возможностей.
2. Укрепление доверительных отношений между педагогами и родителями, что способствует созданию благоприятных условий для развития ребенка.
3. Заинтересованность родителей в процессе воспитания и обучения детей, их участие в полноценном воспитательном процессе.

4. Повышение профессионального уровня педагогов.

**План проведения родительских собраний**

Месяц	Тема родительского собрания
Октябрь 2023	Организационное: «Путешествие в страну знаний или что должен знать ребёнок 4-5; 5-6 и 6-7 лет?» Безопасность <u>Форма проведения:</u> Педагогическая гостиная
Январь 2024	Текущее: «Поговорим о нравственности» <u>Форма проведения:</u> Круглый стол
Май 2024	Итоговое: «Как повзрослели и чему научились наши дети за этот год, подведение итогов. Организация летнего отдыха детей» <u>Форма проведения:</u> Дискуссия

**Работа с родительским комитетом:**

- ежемесячно, по мере возникновения организационных вопросов.

**Разработка тематических консультаций и дополнительной демонстрационной наглядности для родителей:**

- регулярная смена информации в родительском уголке в соответствии с актуальными темами.

Месяц	Формы работы, содержание	Цель	Ответственный
Сентябрь	Совместная подготовка к учебному году (обновление группового инвентаря, участка); создание тематических центров в группе (физкультурный, сюжетно-ролевых игр, экспериментальной деятельности)	Нацелить, приобщить родителей к активной, совместной работе в новом учебном году по плану и правилам группы	Воспитатели, родители

Структурное подразделение – Детский сад Муниципальное бюджетное общеобразовательное учреждение  
«Средняя общеобразовательная школа №2 п. Ивня» Ивнянского района

	1. Памятка для родителей «Возрастные особенности детей дошкольного возраста». 2. Стенд для родителей «Как мы живём?» - отражающий культурно-досуговую деятельность детей.	Информировать родителей о возрастных и индивидуальных особенностях своего ребенка. Активация родительского внимания к вопросам воспитания, жизни ребенка в детском саду.	Воспитатели
<b>Октябрь</b>	<b>Родительское собрание:</b> «ФОП». Проведение анкетирования для <b>родителей на тему</b> «Чего вы ждете от детского сада?», с целью получения новых сведений о запросах родителей.	Расширение взаимодействия между воспитателем и родителями; моделирование перспектив взаимодействия на новый учебный год; повышение педагогической культуры родителей. Познакомить родителей с задачами и особенностями образовательной работы, задачами СП - Детский сад на новый учебный год	Воспитатели, родители
<b>Ноябрь</b>	Открытый диалог «Драчуны. Как исправить ситуацию»	Вовлечение родителей в педагогическую деятельность. Совместный поиск путей решения проблем воспитания.	Воспитатели, педагог-психолог, родители
	Индивидуальные беседы с родителями	Повернуть родителей лицом к ребёнку, защитить детей от неоправданных наказаний, грубостей, несправедливости, ориентировать родителей на учёт индивидуальности своего ребёнка	Воспитатели, педагог-психолог, родители

	Выставка рисунков и декоративно-прикладного творчества «Краски осени»	Повышение у дошкольников, педагогов, родителей интереса к изобразительному искусству декоративно-прикладному творчеству.	Воспитатели, родители, дети
	Осенний утренник	Демонстрация творческих способностей детей формирование творческих навыков и умений. Развитие взаимодействия родителей и работников СП - Детский сад	Воспитатели, муз. руководитель, дети
	Индивидуальные беседы с родителями на тему: «Как правильно одеть ребёнка на прогулку»	«Что должно быть в шкафу?»	Воспитатели
	Развлечение «День матери»	Вовлечение родителей в педагогическую деятельность.	Воспитатели, родители, муз. руководитель, дети
<b>Декабрь</b>	Консультация « Береги себя» (охрана безопасности жизни – о чем можно побеседовать с ребенком)	Ознакомление родителей воспитанников с основными факторами, способствующими укреплению и сохранению здоровья дошкольников в домашних условиях и условиях детского сада	Воспитатели
	Семейный творческий конкурс «Новогодняя фантазия»	Приобщить малоактивных родителей к совместной групповой	Родители, дети

Структурное подразделение – Детский сад Муниципальное бюджетное общеобразовательное учреждение  
«Средняя общеобразовательная школа №2 п. Ивня» Ивнянского района

		деятельности, дать возможность всем семьям проявить творчество, воспитывать желание порадовать всех на празднике, сплочённость	
	Буклет «Как встретить Новый год!», «Поздравление для всех!»	Развивать желание проводить активно совместные праздники, получать удовлетворение от подготовленных общим коллективом развлечений, воспитывать сплочённость.	
	Новогодний утренник	Развивать желание проводить активно совместные праздники, получать удовлетворение от подготовленных общим коллективом развлечений, воспитывать сплочённость. Приобщение к участию, в украшение группы, зала	Воспитатели, муз. руководитель, дети
<b>Январь</b>	Индивидуальные беседы по теме «ЗОЖ»	Пропаганда здорового образа жизни. Привлечение внимания семьи к вопросам оздоровления детей в домашних условиях	Воспитатели
	<b>Родительское собрание:</b> «Поговорим о нравственности»	Познакомить с наилучшими способами общения, наказания, поощрения детей, разъяснения им норм нравственности. Обсудить домашние проблемы в общении с	Воспитатели, родители



Структурное подразделение – Детский сад Муниципальное бюджетное общеобразовательное учреждение  
«Средняя общеобразовательная школа №2 п. Ивня» Ивнянского района

		детьми, предложить помощь на дому	
	Индивидуальные беседы с родителями. Обсуждение особенностей поведения, характера и привычек ребёнка	Установление доверительных отношений с родителями. Демонстрация заинтересованности воспитателя в воспитании конкретного ребёнка	Воспитатель (для родителей, имеющих детей с проблемами в поведении, привычках)
<b>Февраль</b>	Коллаж «Профессии настоящих мужчин» (фото-коллаж, иллюстрации, коллаж из рисунков, альбомов и др.)	Развивать желание порадовать пап своими поздравлениями, рисунками, добрыми пожеланиями	Воспитатели, дети
	Спортивный праздник «Мама, папа, я – спортивная семья»	Приобщение семей к здоровому образу жизни, активному отдыху, спорту. Включение родителей в совместную деятельность.	Родители, воспитатели, дети
<b>Март</b>	Выставка детских работ «Мамы разные нужны, мамы всякие важны» (разнообразная техника)	Развивать желание порадовать мам своими поздравлениями, рисунками, добрыми пожеланиями	Воспитатели, дети
	Утренник к 8 марта	Демонстрация творческих способностей детей, Формирование творческих навыков и умений, развитие эмоционального взаимодействия родителей, детей и работников МБОУ	Воспитатели, муз. руководитель, дети

<b>Апрель</b>	Индивидуальная беседа о творческих способностях ребенка	Система воспитательно-образовательной деятельности по развитию детских способностей, одаренности	Воспитатели
	Рекомендации «Опасные ситуации в жизни ребёнка»	Пополнить знания родителей в области обеспечения безопасности ребёнка, охраны его жизни и здоровья	Воспитатели
<b>Май</b>	<b>Итоговое родительское собрание: "Как повзрослели и чему научились наши дети за этот год. Организация летнего отдыха детей"</b>	Демонстрация сформированных умений и навыков, знаний детей, развитие взаимодействия детей, родителей и работников ДОУ.	Воспитатели, родители
	Проведение инструктажа по технике безопасности детей летом.  «Выпускной бал»	Активизировать и обогатить знания родителей в области безопасности жизнедеятельности в летний период времени, направленные на предотвращение смертности и потерь здоровья детей от внешних факторов и причин	Воспитатели, родители  Воспитатели, муз. руководитель, дети, родители.
	Домашнее задание родителям на лето: сбор природного и бросового материала	Помощь и вовлечение родителей в жизнедеятельность группового сообщества	Родители

### 3.4. Особенности организации развивающей предметно-пространственной среды в разновозрастной группе общеразвивающей направленности для детей от 4 до 7 лет

Развивающая предметно-пространственная среда обеспечивает максимальную реализацию образовательного потенциала пространства СП – Детский сад, группы и участка, материалов, оборудования и инвентаря для развития детей дошкольного возраста в соответствии с особенностями каждого возрастного этапа, охраны и укрепления их здоровья, возможность общения и совместной деятельности детей и взрослых, двигательной активности детей, а также возможности для уединения.

Развивающая предметно-пространственная среда обеспечивает реализацию различных образовательных программ; учет национально-культурных, климатических условий, в которых осуществляется образовательная деятельность; учет возрастных особенностей детей.

Развивающей среды построена на следующих принципах:

- 1) насыщенность;
- 2) трансформируемость;
- 3) полифункциональность;
- 4) вариативность;
- 5) доступность;
- 6) безопасной.

*Насыщенность* среды соответствует возрастным возможностям детей и содержанию Программы.

Образовательное пространство оснащено средствами обучения и воспитания, соответствующими материалами, игровым, спортивным, оздоровительным оборудованием, инвентарем, которые обеспечивают:

- игровую, познавательную, исследовательскую и творческую активность всех воспитанников, экспериментирование с доступными детям материалами (в том числе с песком и водой);
- двигательную активность, в том числе развитие крупной и мелкой моторики, участие в подвижных играх и соревнованиях;
- эмоциональное благополучие детей во взаимодействии с предметно-пространственным окружением;
- возможность самовыражения детей.

*Трансформируемость* пространства дает возможность изменений предметно-пространственной среды в зависимости от образовательной ситуации, в том числе от меняющихся интересов и возможностей детей;

*Полифункциональность* материалов позволяет разнообразно использовать различные составляющих предметной среды: детскую мебель, маты, мягкие модули, ширмы, природные материалы, пригодные в разных видах детской активности (в том числе в качестве предметов-заместителей в детской игре).

*Вариативность* среды позволяет создать различные пространства (для игры, конструирования, уединения и пр.), а также разнообразный материал, игры, игрушки и оборудование, обеспечивают свободный выбор детей.

Игровой материал периодически сменяется, что стимулирует игровую, двигательную, познавательную и исследовательскую активность детей.

Атрибутика игр для старших дошкольников детализирована. Размер оборудования и игрушек небольшой — для игр на столе. Допустимо и крупное напольное оборудование, если дети активно и длительно играют. Большая часть оборудования хранится в коробках, на которых есть картинка и надпись для узнавания игры: дети самостоятельно определяют, в какие игры будут играть. Развернуты только те игры, в которые дети играют; игры могут длиться несколько дней и даже недель. В группе имеется коробка с бросовым материалом, пластиковой и картонной упаковкой, отходами бумаги, ткани, меха, кожи, картона и других материалов для изготовления по ходу игры недостающих атрибутов, альбомы, книги-самоделки с описанием последовательности изготовления различных игрушек для расширения содержания игр, ножницы, клей, скотч, фломастеры и другие материалы.

*Доступность* среды создает условия для свободного доступа детей к играм, игрушкам, материалам, пособиям, обеспечивающим все основные виды детской активности; исправность и сохранность материалов и оборудования.

*Безопасность* предметно-пространственной среды обеспечивает соответствие всех ее элементов требованиям по надежности и безопасности их использования.

<b>Центры развития</b>	<b>Направление</b>	<b>Оборудование</b>
<b>Познавательный центр</b>	Развитие познавательной активности, любознательности, стремления к самостоятельному познанию и размышлению, развитие умственных способностей и речи ребенка.	-Дидактические, развивающие и логико-математические игры, игры на развитие умений счетной и вычислительной деятельности. - Тетради на печатной основе. - Объемные геометрические тела. - Часы. - Счетные палочки
<b>Центр речевого развития</b>	Обогащать представления детей о правилах речевого этикета и способствовать осознанному желанию и умению детей следовать им в процессе общения.	- Предметные и сюжетные картинки по темам. - Алгоритмы для составления рассказов о предметах. - Словесные игры. - Настенный алфавит.
<b>Библиотека</b>	Поддерживать у детей интерес к литературе, обогащать «читательский» опыт детей. Воспитание литературно-художественного вкуса. Стимулирование самостоятельности в театральной деятельности	- Мини-библиотека по программе. - Детские энциклопедии. - Портреты детских писателей. - Иллюстрации к сказкам. - Диски с произведениями по программе. - Куклы разных видов театра (пальчиковый театр, настольный театр, театр игрушек, перчаточный театр, теневой театр, би-ба-бо). - Атрибуты для обыгрывания сказок.

Структурное подразделение – Детский сад Муниципальное бюджетное общеобразовательное учреждение  
«Средняя общеобразовательная школа №2 п. Ивня» Ивнянского района

		- Зеркало, парики.
<b>Центр изодейтельности</b>	Активизировать проявление эстетического отношения к окружающему миру. Развитие художественно-эстетических способностей.	- Изобразительные материалы для самостоятельной деятельности. - Репродукции картин великих художников. - Образцы «Учусь рисовать». - Книжки-раскраски. - Предметы декоративного творчества.
<b>Наша безопасность</b>	Формировать умения самостоятельного безопасного поведения в повседневной жизни на основе правил.	- Альбомы «Добрые правила», «Азбука безопасности». - Макет «Осторожно: опасные предметы». - Виды специальных машин.
<b>Музыкальный центр</b>	Стимулирование освоения умений игрового музицирования, самостоятельной деятельности детей по импровизации танцев, игр, оркестровок	- Музыкальные инструменты. - Музыкальные игры. - Шумелки, тарактелки.
<b>Физкультурный уголок</b>	Формировать осознанную потребность в двигательной активности и физическом совершенствовании.	- Массажные мячики, коврики. - Спортивный инвентарь: скакалки, мячи разных диаметров, обручи, канаты, шнуры, кегли, кольцобросы, гимнастические палки, мешочки для бросания, баскетбольная корзина. - Маски-шапочки для п/игр.
<b>Игровой центр</b>	Развивать умение сотрудничать со сверстниками в разных видах игр.	- Атрибуты к сюжетно-ролевым играм, творческим играм, режиссерским играм («Семья», «Больница», «Магазин», «Аптека», «Салон красоты», «Кафе», «Дорожное движение», «Мы строители») - Куклы обоих полов, Комплекты одежды по сезонам для кукол. - Предметы-заместители. - Коляски. - Машины
<b>Центр исследовательской деятельности</b>	Развивать у детей интерес и желания к экспериментированию. Воспитание любознательности и желания познать окружающий мир.	- Передники, нарукавники. - Природный материал. - Сыпучие продукты. - Лупы. - Вспомогательный материал (пипетки, колбы, вата, шпатели, шприцы). - Емкости разных размеров. - Альбом «Опыты». - Альбом наблюдений - Коробочка с бросовым материалом.

### 3.5. Материально-техническое обеспечение образовательного процесса в младшей группе

В учреждении созданы необходимые условия для оптимального функционирования и развития. ДОО обеспечено учебными материалами, наглядными пособиями, игрушками и игровым оборудованием в соответствии с возрастом детей и требованиями ФГОС ДО. В образовательном процессе активно используются ноутбуки, планшеты, телевизоры. Кабинеты и возрастные группы ДОО обеспечены точкой подключения к сети Интернет с учётом регламентов безопасного пользования сетью Интернет.

Материальная база периодически преобразовывается, трансформируется, обновляется для стимулирования физической, творческой, интеллектуальной активности детей.

Развивающая предметно-пространственная среда ДОО обеспечивает возможность общения и совместной деятельности детей и взрослых, двигательной активности, а также возможности для уединения. Мебель подбирается по ростовым показателям и в соответствии с требованиями СанПиН. Расстановка мебели, игрового и дидактического материала в кабинетах, где проводятся дополнительные образовательные услуги, согласовывается с принципами развивающего обучения, индивидуального подхода, дифференцированного воспитания.

### 3.6. Перечень методических пособий, обеспечивающих реализацию образовательной деятельности

#### *Список литературы для чтения детям*

*Русский фольклор* **Песенки, потешки, заклички.** «Наш козел...»; «Зайчишка-трусишка...»; «Дон! Дон! Дон!..», «Гуси, вы гуси...»; «Ножки, ножки, где вы были?..», «Сидит, сидит зайка...», «Кот на печку пошел...», «Тень, тень, потеть...», «Барашеньки...», «Идет лисичка по мосту...», «Солнышко-ведрышко...», «Иди, весна, иди, красна...».

**Сказки.** «Про Иванушку-дурачка», обр. М. Горького; «Война грибов с ягодами», обр. В. Даля; «Сестрица Аленушка и братец Иванушка», обр. А. Н. Толстого; «Жихарка», обр. И. Карнауховой; «Лисичка-сестричка и волк», обр. М. Булатова; «Зимовье», обр. И. Соколова-Микитова; «Лиса и козел», обр. О. Капицы; «Привередница», «Лиса-лапотница», обр. В. Даля; «Петушок и бобовое зернышко», обр. О. Капицы.

*Фольклор народов мира.*

**Песенки.** «Рыбки», «Утятя», франц., обр. Н. Гернет и С. Гиппиус; «Чив-чив, воробей», пер. с коми-пермяц. В. Климова; «Пальцы», пер. с нем. Л. Яхина; «Мешок», татар., пер. Р. Ягофарова, пересказ Л. Кузьмина. Сказки. «Три поросенка», пер. с англ. С. Михалкова; «Заяц и еж», из сказок братьев Гримм, пер. с нем. А. Введенского, под ред. С. Маршака; «Красная Шапочка», из сказок Ш. Перро, пер. с франц. Т. Габбе; братья Гримм. «Бременские музыканты», нем., пер. В. Введенского, под ред. С. Маршака.

*Произведения поэтов и писателей России*

**Поэзия.** И. Бунин. «Листопад» (отрывок); А. Майков. «Осенние листья по ветру кружат...»; А. Пушкин. «Уж небо осенью дышало...» (из романа «Евгений Онегин»); А. Фет. «Мама! Глянь-ка из окошка...»; Я. Аким. «Первый снег»; А. Барто. «Уехали»; С. Дрожжин. «Улицей гуляет...» (из стихотворения «В крестьянской семье»); С. Есенин. «Поет зима — аукает...»; Н. Некрасов. «Не ветер бушует над бором...» (из поэмы «Мороз, Красный нос»); И. Суриков. «Зима»; С. Маршак. «Багаж», «Про все на свете», «Вот какой рассеянный», «Мяч»; С. Михалков. «Дядя Степа»; Е. Баратынский. «Весна, весна» (в сокр.); Ю. Мориц. «Песенка про сказку»; «Дом гнома, гном — дома!»; Э. Успенский. «Разгром»; Д. Хармс. «Очень страшная история».

**Проза.** В. Вересаев. «Братишка»; А. Введенский. «О девочке Маше, о собачке Петушке и о кошке Ниточке» (главы из книги); М. Зощенко. «Показательный ребенок»; К. Ушинский. «Бодливая корова»; С. Воронин. «Воинственный Жако»; С. Георгиев. «Бабушкин садик»; Н. Носов. «Заплата», «Затейники»; Л. Пантелеев. «На море» (глава из книги «Рассказы о Белочке и Тamarочке»); В. Бианки. «Подкидыш»; Н. Сладков. «Неслух».

**Литературные сказки.** М. Горький. «Воробышко»; В. Осеева. «Волшебная иголочка»; Р. Сеф. «Сказка о кругленьких и длинненьких человечках»; К. Чуковский. «Телефон», «Тараканище», «Федорино горе»; Н. Носов. «Приключения Незнайки и его друзей» (главы из книги); Д. Мамин-Сибиряк. «Сказка про Комара Комаровича — Длинный Нос и про Мохнатого Мишу — Короткий Хвост»; В. Бианки. «Первая охота»; Д. Самойлов. «У слоненка день рождения». Басни. Л. Толстой. «Отец приказал сыновьям...», «Мальчик стерег овец...», «Хотела галка пить...».

*Произведения поэтов и писателей разных стран*

**Поэзия.** В. Витка. «Считалочка», пер. с белорус. И. Токмаковой; Ю. Тувим. «Чудеса», пер. с польск. В. Приходько; «Про пана Трулялинского», пересказ с польск. Б. Заходера; Ф. Грубин. «Слезы», пер. с чеш. Е. Солоновича; С. Вангели. «Подснежники» (главы из книги «Гугуцэ — капитан корабля»), пер. с молд. В. Берестова.

**Литературные сказки.** А. Милн. «Винни-Пух и все-все-все» (главы из книги), пер. с англ. Б. Заходера; Э. Блайтон. «Знаменитый утенок Тим» (главы из книги), пер. с англ. Э. Паперной; Т. Эгнер. «Приключения в лесу Елки-на-Горке» (главы), пер. с норв. Л. Брауде; Д. Биссет. «Про мальчика, который рычал на тигров», пер. с англ. Н. Шерешевской; Э. Хогарт. «Мафин и его веселые друзья» (главы из книги), пер. с англ. О. Образцовой и Н. Шанько.

**Произведения для заучивания наизусть** «Дед хотел уху сварить...», «Ножки, ножки, где вы были?», рус.нар. песенки; А. Пушкин. «Ветер, ветер! Ты могуч...» (из «Сказки о мертвой царевне и о семи богатырях»); З. Александрова. «Елочка»; А. Барто. «Я знаю, что надо придумать»; Л. Николаенко. «Кто рассыпал колокольчики...»; В. Орлов. «С базара», «Почему медведь зимой спит» (по выбору воспитателя); Е. Серова. «Одуванчик», «Кошачьи лапки» (из цикла «Наши цветы»); «Купите лук...», шотл. нар.песенка, пер. И. Токмаковой.

### Методическое обеспечение

**Образовательная область «Познавательное развитие»:** Развитие познавательных способностей дошкольников Для занятий с детьми 4–7 лет, изд-во «МОЗАИКА-СИНТЕЗ»,2016 Веракса Н. Е.

Познавательно-исследовательская деятельность. Для занятий с детьми 4–7 лет, изд-во «МОЗАИКА-СИНТЕЗ»,2016

Румянцева Е.А.Проекты в ДОУ: практика обучения детей 3-7 лет, изд-во «Учитель»,2015

- Крашенинников Е.Е., Холодова О.Л., Развитие познавательных способностей дошкольников 5-7 лет.
- Павлова Л.Ю. Сборник дидактических игр по ознакомлению с окружающим миром (3-7лет).

### **Ознакомление с предметным окружением и социальным миром.**

- Соломенникова О.А. Ознакомление с природой в детском саду. (4-5; 5-6; 6-7лет).
- Дыбина О.В. Ознакомление с предметным и социальным окружением: Старшая группа 4-5 и 5-6 лет.
- Дыбина О.В. Ознакомление с предметным и социальным окружением: Подготовительная группа 6-7 лет.
- 100 профессий: энциклопедия для малышей в сказках / Ульева Елена ; Ростов н/Д : Феникс, 2022. – 79с.: ил.- (Моя первая книга)
- Серых Л.В. Парциальная программа дошкольного образования «Здравствуй, мир Белогорья» (образовательная область «Познавательное развитие») / Л.В. Серых, Г.А. Репринцева. – Белгород: Графит, 2017. – 53 с.
- Елена Ульева энциклопедия для малышей в сказках «Откуда берутся деньги», издание восьмое Ростов-на-Дону «Феникс» 2022.-45с: Ил. (Моя первая книжка).
- Шоргина Т.А. Беседы об экономике: Методические рекомендации.- 3-е изд., М.: ТЦ Сфера, 2022.-96с.
- Моя Россия. 100 фактов.- М.: СИМБАТ, 2021. – 48с.:ил.- (Энциклопедия с развивающими заданиями)
- Космос / С.Г. Чернецов- Рождественский ; худож. А.Г. Данилова, М.О. Дмитриев. Е.А. Комарова. – М.: РОСМЭН,2022,- 48с.: ил. (Энциклопедия для детского сада).
- О природе / Александр Толмачев, Екатерина Маницкая. – Ростов н/Д : Феникс, 2022.- 62, с.:-(Расскажи мне!)

### **Формирование элементарных математических представлений**

#### **Методические пособия**

- Помораева И.Л., Позина В.А. Формирование элементарных математических представлений. Старшая группа 4-5 и 5-6 лет.



- Помораева И.Л., Позина В.А. Формирование элементарных математических представлений. Подготовительная группа 6-7 лет.

#### **Наглядно дидактические пособия**

Серия «Мир в картинках»: «Авиация», «Автомобильный транспорт», «Арктика и Антарктида», «Бытовая техника», «Водный транспорт», «Космос», «Посуда», «Школьные принадлежности».

Серия «Рассказы по картинкам»: «Кем быть?», «Мой дом», «Профессии».

Серия: «Расскажите детям о бытовых приборах», «Расскажите детям о космонавтике», «Расскажите детям о транспорте». *Серия «Мир в картинках»:* «Авиация»; «Автомобильный транспорт»; «Арктика и Антарктика»; «Бытовая техника», «Водный транспорт»; «Высоко в горах»; «Инструменты домашнего мастера»; «Космос»; «Офисная техника и оборудование»; «Посуда»; «Школьные принадлежности»;

*Серия «Расскази по картинкам»:* «В деревне»; «Кем быть?»; «Мой дом»; «Профессии»;

*Серия «Расскажите детям о...»:* «Расскажите детям о бытовых приборах»; «Расскажите детям о космонавтике»; «Расскажите детям о космосе»; «Расскажите детям о рабочих инструментах»; «Расскажите детям о транспорте»; «Расскажите детям о специальных машинах»; «Расскажите детям о хлебе»;

**Наглядно дидактические пособия** Плакаты: «Домашние животные», «Домашние питомцы», «Животные Африки», «Овощи», «Животные средней полосы», «Птицы», «Фрукты».

Серия «Мир в картинках»: «Деревья и листья», «Домашние животные», «Домашние птицы», «Животные жарких стран», «Морские обитатели», «Насекомые», «Рептилии и амфибии», «Фрукты», «Цветы», «Ягоды лесные», «Ягоды садовые».

Серия «Расскажите детям о грибах», «Расскажите детям о деревьях», «Расскажите детям об овощах», «Расскажите детям о садовых ягодах». *Картинки для рассматривания:* «Коза с козлятами»; «Кошка с котятами»; «Свинья с поросятами»; «Собака с щенятами»;

*Серия «Рассказы по картинкам»:* «Весна»; «Времена года»; «Зима»; «Лето»; «Осень»; «Родная природа»;

*Серия «Расскажите детям о...»:* «Расскажите детям о грибах»; «Расскажите детям о деревьях»; «Расскажите детям о домашних питомцах»; «Расскажите детям о животных жарких стран»; «Расскажите детям о лесных животных»; «Расскажите детям о морских обитателях»; «Расскажите детям о насекомых»; «Расскажите детям о фруктах»; «Расскажите детям об овощах»; «Расскажите детям о птицах»; «Расскажите детям о садовых ягодах»;

**«Социально – коммуникативное развитие»**

#### **Методические пособия**

Буре Р.С. Социально – нравственное воспитание дошкольников 3-7 лет.

Наглядное дидактическое пособия

Серия «Мир в картинках»: «Государственные символы России», «День Победы».

Серия «Рассказы по картинкам»: «Великая Отечественная война в произведениях художников»; «Защитники Отечества».

Серия: «Расскажи детям о достопримечательностях Москвы»;

**Самообслуживание, самостоятельность, трудовое воспитание**

Куцакова Л.В. Трудовое воспитание в детском саду: Для занятий с детьми 3–7 лет, изд-во «МОЗАИКА-СИНТЕЗ»,2015

**Игровая деятельность**

Губанова Н.Ф. **Игровая деятельность в детском саду** Для занятий с детьми 2–7 лет, изд-во «МОЗАИКА-СИНТЕЗ»,2015

Борисова М.М. Малоподвижные игры и игровые упражнения Для занятий с детьми 3–7 лет, изд-во «МОЗАИКА-СИНТЕЗ»,2016

Нищева Н.В.Подвижные и дидактические игры на прогулке,изд-во «МОЗАИКА-СИНТЕЗ»,2016 Степаненкова Э.Я. Сборник подвижных игр Для занятий с детьми 2–7 лет, изд-во «МОЗАИКА-СИНТЕЗ»,2015

Павлова Л.Ю Сборник дидактических игр по ознакомлению с окружающим миром. Для занятий с детьми 4–7 лет, изд-во «МОЗАИКА-СИНТЕЗ»,2016

**Формирование основ безопасности**

Белая К. Ю. Формирование основ безопасности у дошкольников Для занятий с детьми 2–7 лет, изд-во «МОЗАИКА-СИНТЕЗ»,2016

Саулина Т.Ф. Знакомим дошкольников с ПДД Для занятий с детьми 3–7 лет, изд-во «МОЗАИКА-СИНТЕЗ»,2016

**Наглядно дидактические пособия**

Серия «Правила дорожного движения для дошкольников», Дорожные знаки: для работы с детьми 1,5 - 5 лет

Лото «Дорожные знаки»

**Образовательная область «Речевое развитие»**

**Методические пособия** Гербова В.В. Развитие речи в детском саду. Средняя группа (4-5 лет) Старшая группа (5-6лет).

Подготовительная группа (6-7лет)

**Наглядно дидактические пособия**

Плакаты: «Один-много»; «Словообразование», Правильно или неправильно: Для работы с детьми 3-4 лет. Гербова В.В.;

Серия «Рассказы по картинкам»: «Колобок»; «Курочка Ряба»; «Репка»; «Теремок»;

Плакаты: «Алфавит»; «Семья»; «Счёт»

**« Художественно – эстетическое развитие»**

**Методические пособия**

Комарова Т.С. Изобразительная деятельность. в детском саду. . Средняя группа (4-5 лет) Старшая группа (5-6лет).

Подготовительная группа (6-7лет)

**Наглядно дидактические пособия**

Плакаты:

Серия «Расскажите детям о музыкальных инструментах»,

Серия «Искусство детям»: «Городецкая роспись», «Дымковская игрушка», «Филимоновская игрушка», «Хохломская роспись».

Серия «Мир в картинках»: «Гжель»; Городецкая роспись по дереву»; «Дымковская игрушка»; «Каргополь – народная игрушка»; «Музыкальные инструменты»; «Полхов Майдан»; «Филимоновская народная игрушка»; «Хохлома»;

Серия «Искусство - детям»: «Волшебный пластилин»; «Городецкая роспись»; «Дымковская игрушка»; «Простые узоры и орнаменты»; «Сказочная гжель»;

#### **«Физическое развитие»**

##### **Программно-методическое обеспечение**

Борисова М.М. Малоподвижные игры и игровые упражнения. Для занятий с детьми 3-7 лет.

Пензулаева Л.И. Физическая культура в детском саду: Младшая группа 3-4 года.

Пензулаева Л.И. Оздоровительная гимнастика: комплексы упражнений для детей 3-7 лет.

Степаненкова Э.Я. Сборник подвижных игр.

##### **Наглядно – дидактические пособия**

Серия «Мир в картинках»: «Спортивный инвентарь».

Серия «Рассказы по картинкам»: «Зимние виды спорта», «Летние виды спорта».

Серия: «Рассказы детям о зимних видах спорта», «Распорядок дня»;

**Аннотация к рабочей программе в старшей разновозрастной группе общеразвивающей направленности  
«Фантазеры» (с детьми от 4 до 7 лет)**

Рабочая программа образования — один из основных документов педагога. Рабочая программа образования детей обеспечивает разностороннее развитие дошкольников с учётом их возрастных и индивидуальных особенностей по основным направлениям: социально-коммуникативному, познавательному, речевому, художественно-эстетическому и физическому.

Рабочая программа по развитию детей старшей разновозрастной группы от 4 до 7 лет разработана воспитателем Сабельниковой Н.В., и составлена в соответствии с ФОП ДО и ФГОС ДО на основе «Основной образовательной программы дошкольного образования» МБОУ «СОШ № 2 п. Ивня»

Рабочая программа предназначена для организации образовательной деятельности с детьми старшей разновозрастной группы общеразвивающей направленности (от 4 до 7 лет).

Программа реализуется в период непосредственного пребывания ребенка в СП – Детский сад.

Программа состоит из трех основных разделов (целевого, содержательного, организационного) и дополнительного раздела краткой презентации Программы.

Каждый из трех основных разделов Программы включает обязательную часть и часть, формируемую участниками образовательных отношений.

Структура рабочей программы образования детей среднего и старшего дошкольного возраста

**1. Целевой раздел.**

**1.1. Пояснительная записка.**

- 1.2. Цели и задачи реализации рабочей программы образования.
- 1.3 . Принципы реализации рабочей программы и организации образовательного процесса.
- 1.4. Планируемые результаты освоения программы в среднем дошкольном возрасте (к пяти годам).
- 1.5. Педагогическая диагностика достижения планируемых результатов.
2. Содержательный раздел.
  - 2.1. Содержание образовательной деятельности в средней группе по образовательным областям.
  - 2.2. Содержание образовательной деятельности в части, формируемой участниками образовательных отношений.
  - 2.3. Вариативные формы, способы, методы и средства реализации рабочей программы образования детей.
  - 2.4. Особенности образовательной деятельности разных видов и культурных практик.
  - 2.5. Особенности взаимодействия педагогического коллектива с семьями обучающихся.
3. Организационный раздел.
  - 3.1. Психолого-педагогические условия реализации рабочей программы.
  - 3.2. Режим дня, планирование образовательной деятельности (сетка занятий).
  - 3.3. Примерное распределение тем в течение года в старшей группе.
  - 3.4. Особенности организации развивающей предметно-пространственной среды группы.
  - 3.5. Материально-техническое обеспечение образовательного процесса в средней группе.
  - 3.6. Перечень методических пособий, обеспечивающих реализацию образовательной деятельности в старшей группе.

Программа состоит из обязательной части и части, формируемой участниками образовательных отношений. Обе части являются взаимодополняющими и необходимыми в соответствии с требованиями ФГОС ДО.

Обязательная часть разработана на основе «Основной образовательной программы дошкольного образования» МБОУ «СОШ № 2 п. Ивня»; и, согласно ФГОС ДО, составляет не менее 60% от общего объема Программы.

Часть, формируемая участниками образовательных отношений, составляет не более 40% и ориентирована на специфику национальных, социокультурных и региональных условий, в которых осуществляется образовательная деятельность.

Выбор парциальных образовательных программ и форм организации работы с детьми в наибольшей степени соответствуют потребностям и интересам дошкольников, а также возможностям педагогов.

Часть Программы, формируемая участниками образовательных отношений разработана на основе:

Парциальной программы «Здравствуй, мир Белогорья», под ред. Серых Л.В., Репринцевой Г.А., является составной частью проекта «Создание региональной системы личностного развития дошкольников в условиях реализации ФГОС ДО («Дошкольник Белогорья» № 10078762).

Реализация Парциальной программы «Здравствуй, мир Белогорья!» создает условия для познавательного развития дошкольников с целью становления целостной картины мира в единстве и взаимосвязи представлений о природе, социуме, предметах, искусстве, а также ценностного отношения ребенка к действительности и самому себе, соблюдения правил и норм поведения.

Познавательное развитие дошкольников происходит на основе социокультурных традиций Белгородской области. Регионального содержания.

Программа включает в себя учебно-методическую документацию, в состав которой входят рабочая программа воспитания (далее – Программа воспитания), примерный режим и распорядок дня для детей 4-5, 5-7 лет, календарный план воспитательной работы (далее – План) и иные компоненты.

Цель Программы в обязательной части: Разностороннее развитие ребёнка среднего дошкольного возраста с учётом возрастных и индивидуальных особенностей на основе духовно-нравственных ценностей российского народа, исторических и национально-культурных традиций.

#### **Задачи для детей 4-7 лет**

- Создать условия для оздоровления и укрепления физического и психического здоровья детей, в том числе их эмоционального благополучия.
- Обеспечить равный доступ к образованию для всех детей старшей группы с учётом разнообразия образовательных потребностей и индивидуальных возможностей.
- Формировать общую культуру личности дошкольника, в том числе, ценности здорового образа жизни, социальные, нравственные, эстетические, интеллектуальные, физические качества, инициативность и самостоятельность.
- Приобщать к духовно-нравственным ценностям российского народа, историческим и национально-культурным традициям.
- Организовать психолого-педагогическую поддержку семьи и повышение компетентности родителей (законных представителей) в вопросах воспитания, обучения и развития, охраны и укрепления здоровья детей, обеспечения их безопасности.

#### **Цель Программы в части, формируемой участниками образовательных отношений:**

Создание условий для расширения и углубления основного образовательного содержания, позволяющего удовлетворить образовательные и индивидуальные потребности, избирательные интересы дошкольника и современной семьи, реализовать развивающий потенциал образования с учетом региональных особенностей.

В программе описана организация внутренней инфраструктуры группы, материально-техническое обеспечение.

Программы, обеспеченность методическими материалами и средствами обучения и воспитания, примерный перечень художественной литературы. Составлен КТП, режим дня.

Структурное подразделение – Детский сад Муниципальное бюджетное общеобразовательное учреждение  
«Средняя общеобразовательная школа №2 п. Ивня» Ивнянского района

Отдельный раздел — краткая презентация программы

Структура и содержание Рабочей программы определена сроком на 1 год и корректируется воспитателями в соответствии с реальными условиями, дополняется комплексно-тематическим планом, а так же рабочими программами музыкального руководителя.

Структурное подразделение – Детский сад Муниципальное бюджетное общеобразовательное учреждение  
«Средняя общеобразовательная школа №2 п. Ивня» Ивнянского района