




**МУНИЦИПАЛЬНОЕ БЮДЖЕТНОЕ ОУЩЕОБРАЗОВАТЕЛЬНОЕ УЧРЕЖДЕНИЕ
«СРЕДНЯЯ ОБЩЕОБРАЗОВАТЕЛЬНАЯ ШКОЛА № 2 п. ИВНЯ»
ИВНЯНСКОГО РАЙОНА БЕЛГОРОДСКОЙ ОБЛАСТИ**

Рассмотрено	Согласовано	Утверждаю
Руководитель ШМО  Давыдова Е. А. от «24» июня 2021 г. Протокол № 12	Зам.директора школы  Шаропова И. В. «25» августа 2021 г.	Директор школы  Лысенко Л.А. от «26» августа 2021 г. Приказ № 173



**РАБОЧАЯ ПРОГРАММА
СРЕДНЕГО ОБЩЕГО ОБРАЗОВАНИЯ
ПО БИОЛОГИИ
В РАМКАХ ФЕДЕРАЛЬНОГО ПРОЕКТА «ТОЧКА РОСТА»
НА 2021-2023 г.**

Программу составила:
Учитель биологии
Шаропова И.В.

Ивня, 2021 г

Пояснительная записка

Рабочая программа по биологии на уровень среднего общего образования составлена на основе требований к результатам освоения основной образовательной программы среднего общего образования с учетом:

- Федерального компонента государственного стандарта среднего общего образования;
- Приказа №167 от 27.06.2019 г. «Об утверждении основных образовательных программ уровней начального общего, основного общего и среднего общего образования»;
- «Программа основного среднего образования. Биология. 10-11 классы» созданная к линии УМК под руководством В.В. Пасечника - М.: Дрофа, автор составитель программы В.В. Пасечник 2015 г.

Содержание курса направлено на формирование универсальных учебных действий, обеспечивающих развитие познавательных и коммуникативных качеств личности. Обучающиеся включаются в проектную и исследовательскую деятельность, основу которой составляют такие учебные действия, как умение видеть проблемы, ставить вопросы, классифицировать, наблюдать, проводить эксперимент, делать выводы, объяснять, доказывать, защищать свои идеи, давать определения понятий, структурировать материал и др. Учащиеся включаются в коммуникативную учебную деятельность, где преобладают такие её виды, как умение полно и точно выражать свои мысли, аргументировать свою точку зрения, работать в группе, представлять и сообщать информацию в устной и письменной форме, вступать в диалог и т. д.

Образовательная программа позволяет интегрировать реализуемые здесь подходы, структуру и содержание при организации обучения биологии в 5—9 классах, выстроенном на базе любого из доступных учебно-методических комплексов (УМК).

Использование оборудования центра «Точка роста» при реализации данной образовательной программы позволяет создать условия:

- для расширения содержания школьного биологического образования;
- для повышения познавательной активности обучающихся в естественно-научной области;
- для развития личности ребенка в процессе обучения биологии, его способностей, формирования и удовлетворения социально значимых интересов и потребностей;
- для работы с одарёнными школьниками, организации их развития в различных областях образовательной, творческой деятельности.

Применяя цифровые лаборатории на уроках биологии, учащиеся смогут выполнить множество лабораторных работ и экспериментов по программе основной школы.

Общая биология:

Действие ферментов на субстрат на примере каталазы. Разложение H_2O_2 . Влияние pH среды на активность ферментов. Факторы, влияющие на скорость

процесса фотосинтеза. Изучение клеток и тканей растений и животных на готовых микропрепаратах и их описание. Выявление изменчивости у организмов. Выявление приспособлений у организмов к среде обитания (на конкретных примерах).

Цели и задачи учебного курса «Биология 10-11 классы»

Большой вклад в достижение главных целей среднего (полного) общего образования вносит изучение биологии, которое призвано обеспечить:

- формирование системы биологических знаний как компонента естественнонаучной картины мира;
- развитие личности обучающихся, их интеллектуальное и нравственное совершенствование, формирование у них гуманистических отношений и экологически целесообразного поведения в быту и трудовой деятельности;
- выработку понимания общественной потребности в развитии биологии, а также формирование отношения к биологии как возможной области будущей практической деятельности.

Изменения, внесенные в учебную программу и их обоснование.

10 класс: 10 класс Изменений нет. 3 часа резервного времени используется для уроков обобщения.

11 класс: 11 класс Изменений нет. 3 часа резервного времени используется для уроков обобщения.

Курс биологии 10 класса открывает двухгодичный цикл изучения биологии в средней школе. Согласно базисному (образовательному) плану образовательных учреждений РФ на изучение биологии в 10 классе отводится 34 часа (1 час в неделю, 34 учебных недели).

Для реализации рабочей программы используются следующие учебники:

- Пасечник В.В. Каменский А. А., Рубцов А. М.. Биология. 10-11 класс: учебник. — М.: Просвещение, 2020 г.-223 с.

Согласно календарному графику, учебный процесс в образовательном учреждении составляет 34 недели, поэтому на освоение программы по биологии основного среднего образования отводится 68 часов. Программный материал распределен следующим образом:

10 класс- 34 часа (34 учебные недели, один час в неделю);

11 класс-34 часа (34 учебные недели, один час в неделю).

Формы организации учебного процесса

10 класс

Количество часов в неделю – 1
Количество часов в I полугодии - 16
Количество часов во II полугодии -18
Тестирование – 3
Лабораторных работ (практических) -4\1
Экскурсии- 1
11 класс
Количество часов в неделю – 1
Количество часов в I полугодии - 16
Количество часов во II полугодии -18
Тестирование – 7
Лабораторных работ (практических) -7
Экскурсии- 1
Урок-конференция – 1

Требования к уровню подготовки учащихся

1. В познавательной (интеллектуальной) сфере: характеристика содержания биологических теорий (клеточная, эволюционная теория Ч. Дарвина); учения

В. И. Вернадского о биосфере; законов Г. Менделя, закономерностей изменчивости; вклада выдающихся ученых в развитие биологической науки выделение существенных признаков биологических объектов (клеток: растительных и животных, доядерных и ядерных, половых и соматических; организмов: одноклеточных и многоклеточных; видов, экосистем, биосферы) и процессов (обмен веществ, размножение, деление клетки, оплодотворение, действие искусственного и естественного отбора, формирование приспособленности, образование видов, круговорот веществ и превращения энергии в экосистемах и биосфере); объяснение роли биологии в формировании научного мировоззрения; вклада биологических теорий в формирование современной естественно-научной картины мира; отрицательного влияния алкоголя, никотина, наркотических веществ на развитие зародыша человека; влияния мутагенов на организм человека, экологических факторов на организмы; причин эволюции, изменчивости видов, нарушений развития организмов, наследственных заболеваний, мутаций, устойчивости и смены экосистем; приведение доказательств (аргументация) единства живой и неживой природы, родства живых организмов; взаимосвязей организмов и окружающей среды; необходимости сохранения многообразия видов; умение пользоваться биологической терминологией и символикой; решение элементарных биологических задач; составление элементарных схем скрещивания и схем переноса веществ и энергии в экосистемах (цепи питания); описание особей видов по морфологическому критерию; выявление изменчивости, приспособлений организмов к среде обитания, источников мутагенов в окружающей среде (косвенно), антропогенных изменений в экосистемах своей местности; изменений в экосистемах на биологических моделях; сравнение биологических объектов (химический состав тел живой и неживой природы, зародыши человека и других млекопитающих, природные экосистемы и агроэкосистемы своей местности), процессов (естественный и искусственный отбор, половое и бесполое размножение) и формулировка выводов на основе сравнения.

2. В ценностно-ориентационной сфере: самоанализ и оценка различных гипотез сущности жизни, происхождения жизни и человека, глобальных экологических проблем и путей их решения, последствий собственной деятельности в окружающей среде; биологической информации, получаемой из разных источников; оценка этических аспектов некоторых исследований в области биотехнологии (клонирование, искусственное оплодотворение, направленное изменение генома).

В сфере трудовой деятельности:

овладение умениями и навыками постановки биологических экспериментов и объяснения их результатов.

4. В сфере физической деятельности: обоснование и соблюдение мер профилактики вирусных заболеваний, вредных привычек (курение, алкоголизм, наркомания); правил поведения в природной среде; вирусных (в том числе ВИЧ-инфекции) заболеваний, вредных привычек (курение, алкоголизм, наркомания).

Учащийся научится:

- раскрывать на примерах роль биологии в формировании современной научной картины мира и в практической деятельности людей;
- понимать и описывать взаимосвязь между естественными науками: биологией, физикой, химией; устанавливать взаимосвязь природных явлений;
- понимать смысл, различать и описывать системную связь между основополагающими биологическими понятиями: «клетка», «организм», «вид», «экосистема», «биосфера»;
- использовать основные методы научного познания в учебных биологических исследованиях, проводить эксперименты по изучению биологических объектов и явлений, объяснять результаты экспериментов, анализировать их, формулировать выводы;
- формулировать гипотезы на основании предложенной биологической информации и предлагать варианты их проверки;
- сравнивать биологические объекты между собой по заданным критериям, делать выводы и умозаключения на основе сравнения;
- обосновывать единство живой и неживой природы, родство живых организмов, взаимосвязи организмов и окружающей среды на основе биологических теорий;
- приводить примеры веществ основных групп органических соединений клетки (белков, жиров, углеводов, нуклеиновых кислот);
- распознавать клетки (прокариот и эукариот, растений и животных) по описанию, на схематических изображениях; устанавливать связь строения и функций компонентов клетки, обосновывать многообразие клеток;
- распознавать популяцию и биологический вид по основным признакам;
- описывать фенотип многоклеточных растений и животных по морфологическому критерию;
- объяснять многообразие организмов, применяя эволюционную теорию;
- классифицировать биологические объекты, на основании одного или нескольких существенных признаков (типы питания, способы дыхания и размножения, особенности развития)
- объяснять причины наследственных заболеваний;

- выявлять изменчивость у организмов; объяснять проявление видов изменчивости, используя закономерности изменчивости; сравнивать наследственную и ненаследственную изменчивость;
- выявлять морфологические, физиологические, поведенческие адаптации организмов к среде обитания и действию экологических факторов;
- составлять схемы переноса веществ и энергии в экосистеме (цепи питания);
- приводить доказательства необходимости сохранения биоразнообразия для устойчивого развития и охраны окружающей среды;
- оценивать достоверность биологической информации, полученной из разных источников, выделять необходимую информацию для использования её в учебной деятельности и решении практических задач;
- представлять биологическую информацию в виде текста, таблицы, графика, диаграммы и делать выводы на основании представленных данных;
- оценивать роль достижений генетики, селекции, биотехнологии в практической деятельности человека и собственной жизни;
- объяснять негативное влияние веществ (алкоголя, никотина, наркотических веществ) на зародышевое развитие человека;
- объяснять последствия влияния мутагенов;
- объяснять возможные причины наследственных заболеваний.

Учащийся получит возможность научиться:

- давать научное объяснение биологическим фактам, процессам, явлениям, закономерностям, используя биологические теории (клеточную, эволюционную), учение о биосфере, законы наследственности, закономерности, изменчивости;
 - характеризовать современные направления в развитии биологии; описывать их возможное использование в практической деятельности;
 - сравнивать способы деления клетки (митоз и мейоз);
 - решать задачи на построение фрагмента второй цепи ДНК по предложенному фрагменту первой, иРНК (мРНК) по участку ДНК;
 - решать задачи на определение количества хромосом в соматических и половых клетках, а также в клетках перед началом деления (мейоза или митоза) и по его окончании (для многоклеточных организмов);
- « решать генетические задачи на моногибридное скрещивание, составлять схемы моногибридного скрещивания, применяя законы наследственности и используя биологическую терминологию и символику; устанавливать тип наследования и характер проявления признака по заданной схеме родословной, применяя законы наследственности; оценивать результаты взаимодействия человека и окружающей среды, прогнозировать возможные последствия деятельности человека для существования отдельных биологических объектов и целых природных сообществ.

Выпускник научится: пользоваться знанием общебиологических закономерностей для объяснения роли биологии в формировании познавательной культуры, научного мировоззрения и современной естественно-научной картины мира; происхождения и развития жизни на Земле; причин биологической эволюции; применять методы биологической науки (наблюдение,

эксперимент, измерение) для проведения исследований живых объектов и объяснения полученных результатов; владеть приемами работы с разными источниками биологической информации: отбирать, анализировать, систематизировать, переводить из одной формы в другую; ориентироваться в системе познавательных ценностей; признавать высокую ценность жизни во всех ее проявлениях и осознанно соблюдать основные принципы и правила отношения к живой природе.

Выпускник получит возможность научиться: соблюдать меры профилактики отравлений, ВИЧ-инфекции, наследственных, вирусных и других заболеваний, стрессов, вредных привычек (курение, алкоголизм, наркомания);

оценивать этические аспекты некоторых исследований в области биотехнологии (клонирование, искусственное оплодотворение);

формировать познавательные мотивы и интересы, направленные на получение нового знания в области биологии в связи с решением бытовых проблем, сохранением собственного здоровья и экологической безопасности;

развивать коммуникативную компетентность, используя средства устной и письменной коммуникации, проявлять готовность к уважению иной точки зрения при обсуждении результатов выполненной работы, формулировать

собственное мнение, аргументировать и отстаивать свою точку зрения, сотрудничать при выработке общего решения;

проводить ученические проекты по исследованию свойств биологических объектов, имеющих важное практическое значение.

Тематическое планирование

10 класс

№	Название раздела (темы)	Количество часов
1	Биология как наука. Методы научного познания.	3 часа
2	Клетка	10 часов
3	Организм — единое целое.	21 час

11 класс

№	Название раздела (темы)	Количество часов
1	Основы учения об эволюции	12 часов
2	Основы селекции и биотехнологии	3 часа
3	Антропогенез	4 часа
4	Основы экологии	9 часов
5	Эволюция биосферы и человек	6 часов

Содержание учебного предмета

10 КЛАСС

Биология как наука. Объект изучения биологии — живая природа. Краткая история развития биологии. Отличительные признаки живой природы: уровневая организация и эволюция. Основные уровни организации живой природы. Биологические системы. Общие признаки биологических систем. Современная естественно-научная картина мира. Роль биологических теорий, идей, гипотез в формировании современной естественно-научной картины мира. Методы познания живой природы. Демонстрация Схемы, таблицы, фрагменты видеофильмов и электронных средств обучения (слайд-шоу, анимации и др.): «Связь биологии с другими науками», «Система биологических наук», «Биологические системы», «Уровни организации живой природы», «Свойства живой материи», «Методы познания живой природы». Портреты ученых.

Раздел 1

КЛЕТКА

Цитология — наука о клетке. Развитие знаний о клетке (Р. Гук, Р. Вирхов, К. Бэр). М. Шлейден и Т. Шванн — основоположники клеточной теории. Клеточная теория. Роль клеточной теории в формировании современной естественно-научной картины мира. Химический состав клетки. Неорганические и органические вещества. Макромолекулы. Биополимеры. Строение клетки. Доядерные и ядерные клетки. Основные части и органоиды эукариотической клетки, их функции. Ядро. Хромосомы. Соматические и половые клетки.

Диплоидный и гаплоидный наборы хромосом. Гомологичные и негомологичные хромосомы.

Многообразие клеток. Соматические и половые клетки. Строение прокариотической клетки. Бактерии. Инфекционные заболевания. Роль бактерий на Земле. Использование бактерий человеком. Вирусы. Меры профилактики распространения вирусных заболеваний. Профилактика СПИДа. Обмен веществ и превращения энергии в клетке. Энергетический обмен. Фотосинтез. Хемосинтез. Роль хемосинтезирующих бактерий на Земле. Пластический обмен. Генетическая информация в клетке. Ген. Геном. Удвоение молекулы ДНК. Информационная РНК. Генетический код. Биосинтез белка.

Жизненный цикл клетки. Деление клетки: митоз, амитоз, мейоз.

Демонстрация

Схемы, таблицы, фрагменты видеофильмов и электронных средств обучения (слайд-шоу, анимации и др.): «Строение молекул белков, липидов, углеводов, нуклеиновых кислот», «Биологические катализаторы», «Строение и размножение вирусов». Модели клетки. Микропрепараты митоза в клетках корешков лука, хромосом. Модели-аппликации, иллюстрирующие деление клеток, расщепление пероксида водорода с помощью ферментов, содержащихся в живых клетках.

Лабораторные и практические работы

Знакомство со строением клеток разных организмов на готовых препаратах (световая микроскопия) и на микрофотографиях, полученных с помощью современных электронных, конфокальных и атомно-силовых микроскопов. Рассмотрение клеток растений, животных под микроскопом. Сравнение строения клеток растений и животных.

Приготовление и описание микропрепаратов клеток растений.

Качественные реакции на основные органические вещества клетки (белки, углеводы, нуклеиновые кислоты).

Раздел 2

РАЗМНОЖЕНИЕ И ИНДИВИДУАЛЬНОЕ РАЗВИТИЕ ОРГАНИЗМОВ

Воспроизведение организмов, его значение. Бесполое и половое размножение. Образование половых клеток. Оплодотворение. Внешнее и внутреннее оплодотворение. Искусственное опыление у растений и оплодотворение у животных. Индивидуальное развитие организмов (онтогенез). Эмбриональное и постэмбриональное развитие. Особенности эмбрионального развития млекопитающих. Дифференцировка клеток. Стволовые клетки. Причины нарушений развития организмов. Репродуктивное здоровье человека. Последствия влияния алкоголя, никотина, наркотических веществ на развитие зародыша человека.

Демонстрация

Схемы, таблицы, фрагменты видеофильмов и электронных средств обучения (слайд-шоу, анимации и др.): «Многообразие организмов», «Половое и бесполое размножение», «Оплодотворение у растений и животных», «Индивидуальное развитие организмов». Микропрепараты яйцеклетки и сперматозоида животных.

Лабораторные и практические работы

Выявление признаков сходства зародышей человека и других млекопитающих как доказательство их родства.

Раздел 3

ОСНОВЫ ГЕНЕТИКИ

Наследственность и изменчивость — свойства организмов. Генетика. Генетическая терминология и символика. Закономерности наследования, установленные Г. Менделем. Хромосомная теория наследственности. Определение пола. Наследование, сцепленное с полом. Современные представления о гене и геноме. Закономерности изменчивости. Модификационная изменчивость. Наследственная изменчивость. Мутации, их причины. Мутагены.

Демонстрация

Схемы, таблицы, фрагменты видеофильмов и электронных средств обучения (слайд-шоу, анимации и др.): «Закономерности наследования», «Закономерности изменчивости», «Мутации, их причины», «Мутагены».

Лабораторные и практические работы

Выявление изменчивости организмов, построение вариационного ряда и вариационной кривой. Решение элементарных генетических задач.

Раздел 4

ГЕНЕТИКА ЧЕЛОВЕКА

Методы исследования генетики человека. Влияние мутагенов на организм человека. Проблемы генетической безопасности.

Меры защиты окружающей среды от загрязнения мутагенами. Меры профилактики наследственных заболеваний человека.

Демонстрация

Схемы, таблицы, фрагменты видеофильмов и электронных средств обучения (слайд-шоу, анимации и др.): «Методы исследования генетики человека», «Влияние мутагенов на организм человека», «Профилактика наследственных заболеваний человека».

Лабораторные и практические работы

Выявление мутагенов в окружающей среде (косвенно) и оценка возможных последствий их влияния на собственный организм.

Составление родословных.

Резервное время — 6/4 ч.

11 КЛАСС (2/1 ч в неделю, всего 70/35 ч, из них 5/3 ч — резервное время)

Раздел 5

ОСНОВЫ УЧЕНИЯ ОБ ЭВОЛЮЦИИ

Вид, его критерии. Структура вида. Популяция — форма существования вида. Определение биологической эволюции. Доказательства эволюции живой природы. Роль эволюционной биологии в формировании современной естественно-научной картины мира и решении практических проблем. Развитие эволюционных идей. Учение Ч. Дарвина об эволюции. Синтетическая теория эволюции. Свидетельства эволюции: палеонтологические, биогеографические, сравнительно-анатомические, эмбриологические, молекулярные.

Прямые наблюдения эволюции.

Популяция — элементарная единица эволюции. Движущие силы эволюции: мутации, рекомбинации, отбор. Результаты эволюции. Формирование приспособленности к среде обитания. Образование новых видов. Основные направления эволюционного процесса.

Демонстрация

Схемы, таблицы, фрагменты видеофильмов и электронных средств обучения (слайд-шоу, анимации и др.); гербарии, коллекции, модели, муляжи, живые растения и животные, иллюстрирующие изменчивость, наследственность, приспособленность, результаты естественного отбора, основные направления эволюции.

Лабораторные и практические работы

Изучение морфологического критерия вида.

Выявление приспособлений организмов к среде обитания.

Экскурсия

Многообразие видов в природе.

Раздел 6

ОСНОВЫ СЕЛЕКЦИИ И БИОТЕХНОЛОГИИ

Основы селекции и биотехнологии. Учение Н. И. Вавилова о центрах многообразия и происхождения культурных растений. Основные методы селекции и биотехнологии.

Биотехнология, ее достижения, перспективы развития. Этические аспекты развития некоторых исследований в биотехнологии (клонирование человека, искусственное оплодотворение, направленное изменение генома).

Демонстрация

Схемы, таблицы, фрагменты видеофильмов и электронных средств обучения (слайд-шоу, анимации и др.): «Результаты искусственного отбора», «Методы селекции и биотехнологии», «Результаты селекции».

Лабораторные и практические работы

Составление простейших схем скрещивания.

Анализ и оценка этических аспектов развития некоторых исследований в биотехнологии.

Раздел 7 АНТРОПОГЕНЕЗ

Доказательства родства человека с млекопитающими животными. Эволюция человека. Основные стадии и движущие силы антропогенеза. Расселение человека по Земле.

Происхождение человеческих рас, их единство. Критика расизма и социального дарвинизма.

Демонстрация

Схемы, таблицы, фрагменты видеофильмов и электронных средств обучения (слайд-шоу, анимации и др.): «Доказательства родства человека с млекопитающими животными», «Основные стадии и движущие силы антропогенеза» «Человеческие расы».

Лабораторные и практические работы

Анализ и оценка различных гипотез происхождения жизни и человека.

Раздел 8

ОСНОВЫ ЭКОЛОГИИ

Экология как наука. Экологические факторы. Экологическая ниша. Биологические ритмы.

Межвидовые отношения: паразитизм, хищничество, конкуренция, мутуализм.

Функциональная и пространственная структура экосистемы. Компоненты экосистемы.

Пищевые связи в экосистеме. Потоки веществ и превращения энергии в экосистеме.

Динамика экосистем и их устойчивость. Основные типы воздействия человека на экосистемы и их результаты. Экосистемы, трансформированные и созданные человеком.

Демонстрация

Схемы, таблицы, фрагменты видеофильмов и электронных средств обучения (слайд-шоу, анимации и др.): «Межвидовые отношения», «Пищевые цепи и сети», «Круговорот веществ и превращение энергии в экосистеме». Коллекции, иллюстрирующие экологические взаимосвязи в биогеоценозах. Модели экосистем.

Лабораторные и практические работы

Выявление антропогенных изменений в экосистемах своей местности.

Составление схем передачи веществ и энергии (цепей питания).

Составление сравнительной характеристики природных и искусственных экосистем своей местности.

Исследование изменений в экосистемах на биологических моделях (аквариум).

Решение экологических задач.

Экскурсии в биогеоценоз, в краеведческий музей или на геологическое обнажение.

ЭВОЛЮЦИЯ БИОСФЕРЫ И ЧЕЛОВЕК

Биосфера — глобальная экосистема. Учение В. И. Вернадского о биосфере. Гипотезы происхождения жизни на Земле. Основные этапы развития органического мира на Земле.

Эволюция биосферы. Глобальные антропогенные изменения в биосфере. Проблема устойчивого развития биосферы. Сохранение многообразия видов как основа устойчивого развития биосферы.

Демонстрация

Схемы, таблицы, фрагменты видеофильмов и электронных средств обучения (слайд-шоу, анимации и др.); модель -аппликация «Биосфера и человек»; окаменелости, отпечатки, скелеты позвоночных животных.

Лабораторные и практические работы

Изучение палеонтологических доказательств эволюции.

Анализ и оценка последствий деятельности человека в окружающей среде и глобальных экологических проблем и путей их решения.

Резервное время — 5/3 ч.

