




**МУНИЦИПАЛЬНОЕ БЮДЖЕТНОЕ ОБЩЕОБРАЗОВАТЕЛЬНОЕ УЧРЕЖДЕНИЕ  
«СРЕДНЯЯ ОБЩЕОБРАЗОВАТЕЛЬНАЯ ШКОЛА № 2 п. ИВНЯ»  
ИВНЯНСКОГО РАЙОНА БЕЛГОРОДСКОЙ ОБЛАСТИ**

Рассмотрено	Согласовано	Утверждаю
Руководитель ШМО  Давыдова Е. А. от «24» июня 2021 г. Протокол № 12	Зам.директора школы  Шарاپова И. В. «25» августа 2021 г.	Директор школы  Лысенко Л.А. от «26» августа 2021 г. Приказ № 173



**РАБОЧАЯ ПРОГРАММА  
ОСНОВНОГО ОБЩЕГО ОБРАЗОВАНИЯ  
ПО БИОЛОГИИ  
В РАМКАХ ФЕДЕРАЛЬНОГО ПРОЕКТА «ТОЧКА РОСТА»  
НА 2021-2026 г.**

Программу составила:  
Учитель биологии  
Шарапова И.В.

Ивня, 2021 г

### **Пояснительная записка**

Рабочая программа по биологии на уровень основного общего образования составлена на основе требований к результатам освоения основной образовательной программы основного общего образования с учетом:

- Федерального государственного стандарта основного общего образования;
- Приказа №167 от 27.06.2019 г. «Об утверждении основных образовательных программ уровней начального общего, основного общего и среднего общего образования»;
- авторской программы Г.М.Пальдяевой «Программа основного общего образования. Биология. 5-9 классы» созданная авторским коллективом под руководством В.В. Пасечника - М.: Дрофа 2012г;

Изучение биологии на ступени основного общего образования традиционно направлено на формирование у учащихся представлений об отличительных особенностях объектов живой природы, их многообразии и эволюции; о человеке как биосоциальном существе. Для формирования у учащихся основ научного мировоззрения, развития интеллектуальных способностей и познавательных интересов в процессе изучения биологии основное внимание уделяется знакомству учащихся с методами научного познания живой природы, постановке проблем, требующих от учащихся самостоятельной деятельности по их разрешению.

Содержание курса направлено на формирование универсальных учебных действий, обеспечивающих развитие познавательных и коммуникативных качеств личности. Обучающиеся включаются в проектную и исследовательскую деятельность, основу которой составляют такие учебные действия, как умение видеть проблемы, ставить вопросы, классифицировать, наблюдать, проводить эксперимент, делать выводы, объяснять, доказывать, защищать свои идеи, давать определения понятий, структурировать материал и др. Учащиеся включаются в коммуникативную учебную деятельность, где преобладают такие её виды, как умение полно и точно выражать свои мысли, аргументировать свою точку зрения, работать в группе, представлять и сообщать информацию в устной и письменной форме, вступать в диалог и т. д.

Образовательная программа позволяет интегрировать реализуемые здесь подходы, структуру и содержание при организации обучения биологии в 5—9 классах, выстроенном на базе любого из доступных учебно-методических комплексов (УМК).

Использование оборудования центра «Точка роста» при реализации данной образовательной программы позволяет создать условия:

- для расширения содержания школьного биологического образования;
- для повышения познавательной активности обучающихся в естественно-научной области;

- для развития личности ребенка в процессе обучения биологии, его способностей, формирования и удовлетворения социально значимых интересов и потребностей;
- для работы с одарёнными школьниками, организации их развития в различных областях образовательной, творческой деятельности.

Применяя цифровые лаборатории на уроках биологии, учащиеся смогут выполнить множество лабораторных работ и экспериментов по программе основной школы.

### **Биология растений:**

Дыхание листьев. Дыхание корней. Поглощение воды корнями растений. Корневое давление. Испарение воды растениями. Фотосинтез. Дыхание семян. Условия прорастания семян. Теплолюбивые и холодостойкие растения.

### **Зоология:**

Изучение одноклеточных животных. Изучение внешнего строения дождевого червя, наблюдение за его передвижением и реакциями на внешние раздражения. Изучение строения моллюсков по влажным препаратам. Изучение многообразия членистоногих по коллекциям. Изучение строения рыб по влажным препаратам. Изучение строения птиц. Изучение строения млекопитающих по влажным препаратам. Водные животные. Теплокровные и холоднокровные животные

### **Человек и его здоровье:**

Изучение кровообращения. Реакция ССС на дозированную нагрузку. Зависимость между нагрузкой и уровнем энергетического обмена. Газообмен в лёгких. Механизм лёгочного дыхания. Реакция ДС на физическую нагрузку. Жизненная ёмкость лёгких. Выделительная, дыхательная и терморегуляторная функция кожи. Действие ферментов на субстрат на примере каталазы. Приспособленность организмов к среде обитания.

**Цель курса:** формирование представлений об отличительных признаках живых организмов, их многообразии, системе органического мира, истории развития современных представлений о живой природе, выдающихся открытиях в биологической науке, роли биологической науки в формировании современной естественнонаучной картины мира и методах научного познания.

### **Задачи курса:**

- социализация обучаемых как вхождение в мир культуры и социальных отношений, обеспечивающее включение учащихся в ту или иную группу или общность — носителя ее норм, ценностей, ориентаций, осваиваемых в процессе знакомства с миром живой природы;
- приобщение к познавательной культуре как системе познавательных (научных) ценностей, накопленных обществом в сфере биологической науки;

- ориентацию в системе моральных норм и ценностей: признание высокой ценности жизни во всех ее проявлениях, здоровья своего и других людей; экологическое сознание; воспитание любви к природе;
- развитие познавательных мотивов, направленных на получение нового знания о живой природе; познавательных качеств личности, связанных с усвоением основ научных знаний, овладением методами исследования природы, формированием интеллектуальных умений;
- овладение ключевыми компетентностями: учебно-познавательными, информационными, ценностно-смысловыми, коммуникативными;
- формирование у учащихся познавательной культуры, осваиваемой в процессе познавательной деятельности, и эстетической культуры как способности к эмоционально-ценностному отношению к объектам живой природы.

#### **Изменения, внесенные в учебную программу и их обоснование.**

В соответствии с годовым учебным календарным планом МБОУ «СОШ № 2 п. Ивня» в рабочую программу внесены изменения по общему количеству часов на освоение программы (5-9 кл.) Продолжительность учебного года 34 учебные недели. Учебный материал отведенный на повторение уплотнен, поэтому во всех классах 34 учебных часа.

**5 класс:** Раздел 1 «Клеточное строение организмов» содержит лабораторную работу «Приготовление микропрепарата кожицы чешуи лука» на весь урок.

Раздел 3 «Царство грибов» содержит лабораторную работу «Строение плесневого гриба мукора. Строение дрожжей» на весь урок. Изменения внесены согласно инструктивно-методическому письму «О преподавании предмета «Биология» в общеобразовательных учреждениях Белгородской области в 2012-2013 учебном году». Раздел 4 «Царство растения» дополнен 1 уроком из резерва по теме «Мхи» так как по программе

Раздел 1 содержит урок по теме «Химический состав клетки: неорганические и органические вещества» согласно учебному материалу.

**6 класс:** Раздел 2 «Жизнь растений» дополнен 1 уроком из резерва по теме «Половое размножение покрытосеменных растений»

Раздел 4 «Природные сообщества» дополнен 1 уроком из резерва по теме «Урок проект», в целях стимуляции исследовательской деятельности. Темы проектов раздаются обучающимся в начале учебного года.

**7 класс:** Раздел 1 «Простейшие» дополнен 1 уроком из резерва на урок – обобщения знаний. Раздел 2 «Многоклеточные животные» дополнен 3 уроком из резерва на урок – обобщения знаний. Раздел 5 и 7 «Развитие и закономерности размещения животных на земле» дополнен 1 часом на урок - обобщения знаний. Раздел 7 «Животный мир и хозяйственная деятельность человека» дополнен 1 часом на урок - обобщения знаний и 1 час на «Урок проект», в целях стимуляции исследовательской деятельности. Темы проектов раздаются обучающимся в начале учебного года. Изменения внесены согласно

инструктивно - методическому письму «О преподавании предмета «Биология» в общеобразовательных учреждениях Белгородской области.

**8 класс:** Раздел 6 «Кровеносная и лимфатическая системы», раздел 8 «Пищеварение», раздел 10 «Покровные органы. Терморегуляция. Выделение» дополнены 1 уроком из резерва на урок – обобщения знаний

Раздел 15 «Индивидуальное развитие организма» дополнен 1 часом на уроки - обобщения знаний и 2 часами на «Урок проект», в целях стимуляции исследовательской деятельности. Темы проектов раздаются обучающимся в начале учебного года. Изменения внесены согласно инструктивно - методическому письму «О преподавании предмета «Биология» в общеобразовательных учреждениях Белгородской области.

класс: 9 класс

Содержание разделов «Введение», «Молекулярный уровень», «Клеточный уровень», «Организменный уровень», «Популяционно - видовой уровень», «Биосферный уровень» соответствуют авторской программе.

Количество часов на изучение раздела «Экосистемный уровень» увеличено на 1 час за счет резервного времени по авторской программе в связи со сложностью восприятия данного материала учащимися.

Резервное время (2 часа) использовано для проведения обобщения и закрепления знаний по курсу биологии за 9 класс.

#### **Для реализации рабочей программы используются следующие учебники:**

- Пасечник В. В. Биология 5-6 класс: учебник. — М.: Просвещение, 2019 г.-224с.
- Пасечник В. В., Суматохин С. В., Калинова Г. С. Биология 7 класс: учебник.- М. «Просвещение», 2021 г.-159 с.
- Пасечник В. В., Каменский А. А., Швецов Г. Г. Биология 8 класс: учебник.- М. «Просвещение», 2019 г.-255 с.
- Пасечник В. В. «Биология 9 класс»- М, «Просвещение», 2019 г.- 207 с.

Срок реализации программы 5 лет.

#### **Количество учебных часов**

Учебный предмет «биология» входит в состав инвариантной части учебного плана школы. Согласно учебному плану школы, реализующих ФГОС биология изучается в 5-9 классах в объёме 238 часа:

Класс	Количество часов в неделю	Всего
5 класс	1	34
6 класс	1	34
7 класс	2	68
8 класс	2	68
9 класс	2	68

Данная рабочая программа предусматривает следующее базовое распределение часов:

5 класс: Биология «Бактерии. Грибы. Растения» — 34 часа, (1 час в неделю 34 часа за счет федерального компонента ), 34 учебных недели,

6 класс: Биология «Многообразие покрытосеменных растений» — 34 часа, (1 час в неделю 34 часа за счет федерального компонента ), 34 учебных недели,

7 класс: Биология «Животные» - 68 часов, 2 часа в неделю (1ч. из федерального компонента), 34 учебных недели,

8 класс: Биология «Человек» - 68 часов, 2 часа в неделю (2ч. из федерального компонента), 34 учебных недели,

9 класс: Биология «Введение в общую биологию» - 68 часов, 2 часа в неделю (2ч. из федерального компонента), 34 учебных недели.

### **Формы организации учебного предмета**

На изучение биологии в 5 классе отводится 34 часа (1 час в неделю, 34 учебных недели).

Количество часов в неделю – 1.

Количество часов в I четверти –9 .

Количество часов во II четверти – 7.

Количество часов в III четверти – 10.

Количество часов в IV четверти – 9.

Тестирование – 5

Лабораторных работ (практических) -8\1.

На изучение биологии в 6 классе отводится 34 часа (1 час в неделю, 34 учебных недели).

Количество часов в неделю – 2.

Количество часов в I четверти –9 .

Количество часов во II четверти – 7.

Количество часов в III четверти – 10.

Количество часов в IV четверти – 9.

Тестирование – 4

Лабораторных работ (практических) -11/4

На изучение биологии в 7 классе отводится 68 часов (2 часа в неделю, 34 учебных недели).

Количество часов в неделю – 2.

Количество часов в I четверти –18 .

Количество часов во II четверти – 14.

Количество часов в III четверти – 20.

Количество часов в IV четверти – 18.

Тестирование – 7

Экскурсии -1

Лабораторных работ (практических) -14.

На изучение биологии в 8 классе отводится 68 часов (2 часа в неделю, 34 учебных недели).

Количество часов в неделю – 2.  
Количество часов в I четверти –18 .  
Количество часов во II четверти – 14.  
Количество часов в III четверти – 20.  
Количество часов в IV четверти – 18.  
Тестирование – 6  
Лабораторных работ (практических) -15

На изучение биологии в 9 классах отводится 68 часов (2 часа в неделю, 34 учебных недели).

Количество часов в неделю – 2.  
Количество часов в I четверти –18 .  
Количество часов во II четверти – 14.  
Количество часов в III четверти – 20.  
Количество часов в IV четверти – 18.

Тестирование – 6  
Экскурсии -1  
Лабораторных работ (практических) -.8/4  
Урок- семинар – 4  
Защита проектов -2

Количество и темы лабораторных работ соответствуют авторской программе и включают полный перечень лабораторных работ, обозначенных Примерной программой по биологии, в связи с хорошим оснащением кабинета биологии. Нумерация лабораторных работ дана в соответствии с последовательностью уроков, на которых они проводятся.

Количество и темы практических работ, экскурсий соответствуют таковым в авторской программе.

### **Планируемые результаты освоения учебного предмета**

5 класс

#### **Предметные результаты обучения**

Учащиеся должны знать:

- о многообразии живой природы;
- царства живой природы: Бактерии, Грибы, Растения, Животные;
- основные методы исследования в биологии: наблюдение, эксперимент, измерение;
- признаки живого: клеточное строение, питание, дыхание, обмен веществ, раздражимость, рост, развитие, размножение;
- экологические факторы;
- основные среды обитания живых организмов: водная среда, наземно-воздушная среда, почва как среда обитания, организм как среда обитания;
- правила работы с микроскопом;
- правила техники безопасности при проведении наблюдений и лабораторных опытов в кабинете биологии;
- строение клетки;

- химический состав клетки;
- основные процессы жизнедеятельности клетки;
- характерные признаки различных растительных тканей;
- строение и основные процессы жизнедеятельности бактерий и грибов;
- разнообразие и распространение бактерий и грибов;
- роль бактерий и грибов в природе и жизни человека;
- основные методы изучения растений;
- основные группы растений (водоросли, мхи, хвощи, плауны, папоротники, голосеменные, цветковые), их строение и многообразие;
- особенности строения и жизнедеятельности лишайников;
- роль растений в биосфере и жизни человека;
- происхождение растений и основные этапы развития растительного мира.

Учащиеся должны уметь:

- определять понятия «биология», «экология», «биосфера», «царства живой природы», «экологические факторы»;
- отличать живые организмы от неживых;
- пользоваться простыми биологическими приборами, инструментами и оборудованием;
- характеризовать среды обитания организмов;
- характеризовать экологические факторы;
- проводить фенологические наблюдения;
- соблюдать правила техники безопасности при проведении наблюдений и лабораторных опытов;
- определять понятия: «клетка», «оболочка», «цитоплазма», «ядро», «ядрышко», «вакуоли», «пластиды», «хлоропласты», «пигменты», «хлорофилл»;
- работать с лупой и микроскопом;
- готовить микропрепараты и рассматривать их под микроскопом;
- распознавать различные виды тканей;
- давать общую характеристику бактериям и грибам;
- отличать бактерии и грибы от других живых организмов;
- отличать съедобные грибы от ядовитых;
- объяснять роль бактерий и грибов в природе и жизни человека;
- давать общую характеристику растительного царства;
- объяснять роль растений биосфере;
- давать характеристику основным группам растений (водоросли, мхи, хвощи, плауны, папоротники, голосеменные, цветковые);
- объяснять происхождение растений и основные этапы развития растительного мира.

### **Метапредметные результаты обучения**

Учащиеся должны уметь:

- составлять план текста;
- владеть таким видом изложения текста, как повествование;
- под руководством учителя проводить непосредственное наблюдение;
- под руководством учителя оформлять отчет, включающий описание наблюдения, его результаты, выводы;
- получать биологическую информацию из различных источников;
- определять отношения объекта с другими объектами;
- определять существенные признаки объекта;



- анализировать объекты под микроскопом;
- сравнивать объекты под микроскопом с их изображением на рисунках и определять их;
- оформлять результаты лабораторной работы в рабочей тетради;
- работать с текстом и иллюстрациями учебника;
- работать с учебником, рабочей тетрадью и дидактическими материалами;
- составлять сообщения на основе обобщения материала учебника и дополнительной литературы;
- выполнять лабораторные работы под руководством учителя;
- сравнивать представителей разных групп растений, делать выводы на основе сравнения;
- оценивать с эстетической точки зрения представителей растительного мира;
- находить информацию о растениях в научно-популярной литературе, биологических словарях и справочниках, анализировать и оценивать её, переводить из одной формы в другую.

#### Личностные результаты обучения

##### Учащиеся должны:

- испытывать чувство гордости за российскую биологическую науку;
- знать правила поведения в природе;
- понимать основные факторы, определяющие взаимоотношения человека и природы;
- уметь реализовывать теоретические познания на практике;
- понимать социальную значимость и содержание профессий, связанных с биологией;
- испытывать любовь к природе;
- признавать право каждого на собственное мнение;
- проявлять готовность к самостоятельным поступкам и действиям на благо природы;
- уметь отстаивать свою точку зрения;
- критично относиться к своим поступкам, нести ответственность за последствия;
- уметь слушать и слышать другое мнение.

##### Личностные результаты обучения

- воспитание в учащихся чувства гордости за российскую биологическую науку;
- знание правил поведения в природе;
- понимание учащимися основных факторов, определяющих взаимоотношения человека и природы;
- умение реализовывать теоретические познания на практике;
- понимание социальной значимости и содержания профессий, связанных с биологией;
- воспитание в учащихся любви к природе;
- признание права каждого на собственное мнение;
- готовность учащихся к самостоятельным поступкам и действиям на благо природы;
- умение отстаивать свою точку зрения;
- критичное отношение учащихся к своим поступкам, осознание ответственности за последствия;
- умение слушать и слышать другое мнение.

#### 6 класс

##### Предметные результаты обучения

##### Учащиеся должны знать:

- внешнее и внутреннее строение органов цветковых растений;
- видоизменения органов цветковых растений;

- основные процессы жизнедеятельности растений;
- особенности минерального и воздушного питания растений;
- виды размножения растений и их значение;
- основные систематические категории: вид, род, семейство, класс, отдел, царство;
- характерные признаки однодольных и двудольных растений;
- признаки основных семейств однодольных и двудольных растений;
- важнейшие сельскохозяйственные растения, биологические основы их выращивания и народнохозяйственное значение;
- взаимосвязь растений с другими организмами;
- растительные сообщества и их типы;
- закономерности развития и смены растительных сообществ;
- о результатах влияния деятельности человека на растительные сообщества и влияния природной среды на человека.

Учащиеся должны уметь:

- различать и описывать органы цветковых растений;
- объяснять связь особенностей строения органов растений со средой обитания;
- изучать органы растений в ходе лабораторных работ;
- характеризовать основные процессы жизнедеятельности растений;
- объяснять значение основных процессов жизнедеятельности растений;
- устанавливать взаимосвязь между процессами дыхания и фотосинтеза;
- показывать значение процессов фотосинтеза в жизни растений и в природе;
- объяснять роль различных видов размножения у растений;
- определять всхожесть семян растений;
- делать морфологическую характеристику растений;
- выявлять признаки семейства по внешнему строению растений;
- работать с определительными карточками;
- устанавливать взаимосвязь растений с другими организмами;
- определять растительные сообщества и их типы;
- объяснять влияние деятельности человека на растительные сообщества и влияние природной среды на человека;
- проводить фенологические наблюдения за весенними явлениями в природных сообществах.

### **Метапредметные результаты обучения**

Учащиеся должны уметь:

- анализировать и сравнивать изучаемые объекты;
- осуществлять описание изучаемого объекта;
- определять отношения объекта с другими объектами;
- определять существенные признаки объекта;
- классифицировать объекты;
- проводить лабораторную работу в соответствии с инструкцией;
- анализировать результаты наблюдений и делать выводы;
- под руководством учителя оформлять отчёт, включающий описание эксперимента, его результатов, выводов.
- различать объём и содержание понятий;
- различать родовое и видовое понятия;
- осуществлять классификацию;

- определять аспект классификации;
- под руководством учителя оформлять отчёт, включающий описание объектов наблюдений, их результаты, выводы;
- организовывать учебное взаимодействие в группе (распределять роли, договариваться друг с другом и т.д.)

### **Личностные результаты обучения**

Учащиеся должны:

- испытывать чувство гордости за российскую биологическую науку;
- знать правила поведения в природе;
- понимать основные факторы, определяющие взаимоотношения человека и природы;
- понимать важность ответственного отношения к обучению, готовности и способности учащихся к саморазвитию и самообразованию на основе мотивации к обучению и познанию;
- уметь проводить работу над ошибками для внесения корректив в усваиваемые знания;
- испытывать любовь к природе, чувство уважения к учёным, изучающим растительный мир, и эстетических чувств от общения с растениями;
- понимать необходимость ответственного, бережного отношения к окружающей среде;
- уметь реализовывать теоретические познания на практике;
- понимать социальную значимость и содержание профессий, связанных с биологией;
- испытывать любовь к природе;
- признавать право каждого на собственное мнение;
- проявлять готовность к самостоятельным поступкам и действиям на благо природы;
- уметь отстаивать свою точку зрения;
- критично относиться к своим поступкам, нести ответственность за последствия;
- уметь слушать и слышать другое мнение;
- уметь оперировать фактами как для доказательства. Так и для опровержения существующего мнения.

### **7 класс**

#### **Предметные результаты обучения**

Учащиеся должны знать:

- эволюционный путь развития животного мира;
- историю изучения животных;
- структуру биологической науки, основные этапы её развития, систематические категории;
- систематику животного мира;
- особенности строения изученных животных, их многообразие, среды обитания, образ жизни, биологические и экологические особенности; значение в природе и жизни человека;
- исчезающие, редкие и охраняемые виды животных;
- основные системы органов животных и органы, их образующие;
- особенности строения каждой системы органов у разных групп животных;
- эволюцию систем органов животных;
- основные способы размножения животных и их разновидности;
- отличие полового размножения животных от бесполого;

- закономерности развития с превращением и развития без превращения;
- сравнительно- анатомические, эмбриологические, палеонтологические доказательства эволюции;
- причины эволюции по Дарвину;
- результаты эволюции;
- признаки биологических объектов: биоценоза, продуцентов, консументов, редуцентов;
- признаки экологических групп животных;
- признаки естественного и искусственного биоценоза;
- методы селекции и разведения домашних животных;
- условия одомашнивания животных;
- законы охраны природы;
- признаки охраняемых территорий;
- пути рационального использования животного мира (области, края, округа, республики).

Учащиеся должны уметь:

- определять сходства и различия между растительным и животным организмом;
- объяснять значения зоологических знаний для сохранения жизни на планете, для разведения редких и охраняемых животных, для выведения новых пород животных;
- находить отличия простейших от многоклеточных животных;
- правильно писать зоологические термины и использовать их при ответах;
- работать с живыми культурами простейших, используя при этом увеличительные приборы;
- распознавать переносчиков заболеваний, вызываемых простейшими;
- раскрывать значение животных в природе и жизни человека;
- применять полученные знания в практической жизни;
- распознавать изученных животных;
- определять систематическую принадлежность животного к той или иной таксономической группе;
- наблюдать за поведением животных в природе;
- прогнозировать поведение животных в различных ситуациях;
- работать с живыми и фиксированными животными (коллекциями, влажными и микропрепаратами, чучелами и др.);
- объяснять взаимосвязь строения и функции органов и их систем, образа жизни и среды обитания животных;
- понимать взаимосвязи, сложившиеся в природе, и их значение;
- отличать животных, занесённых в Красную книгу, и способствовать сохранению их численности и мест обитания;
- совершать правильные поступки по сбережению и приумножению природных богатств, находясь в природном окружении;
- вести себя на экскурсиях или в походе таким образом, чтобы не распугивать и не уничтожать животных;
- привлекать полезных животных в парки, скверы, сады, создавая для этого необходимые условия;
- оказывать первую медицинскую помощь при укусах опасных или ядовитых животных;
- правильно использовать при характеристике строения животного организма, органов и

систем органов специфические понятия;

—объяснять закономерности строения и механизмы функционирования различных систем органов животных;

—сравнивать строение органов и систем животных разных систематических групп;

—описывать строение покровов тела и систем органов животных;

—показывать взаимосвязь строения и функции систем органов животных;

—выявлять сходства и различия в строении тела животных;

—различать на живых объектах разные виды покровов, а на таблицах - органы и системы органов животных;

—соблюдать правила техники безопасности при проведении наблюдений;

—правильно использовать при характеристике индивидуального развития животных соответствующие понятия;

—доказать преимущества внутреннего оплодотворения и развития зародыша в материнском организме;

—характеризовать возрастные периоды онтогенеза;

—показать черты приспособления животного на разных стадиях развития к среде обитания;

—выявлять факторы среды обитания, влияющие на продолжительность жизни животного;

—распознавать стадии развития животных;

—различать на живых объектах разные стадии метаморфоза у животных;

—правильно использовать при характеристике развития животного мира на Земле биологические понятия;

—анализировать доказательства эволюции;

—характеризовать гомологичные, аналогичные и рудиментарные органы и атавизмы;

—устанавливать причинно- следственные связи многообразия животных;

—доказывать приспособительный характер изменчивости у животных;

—объяснять значение борьбы за существование в эволюции животных;

—различать на коллекционных образцах и таблицах гомологичные, аналогичные и рудиментарные органы и атавизмы у животных;

—правильно использовать при характеристике биоценоза биологические понятия;

—распознавать взаимосвязи организмов со средой обитания;

—выявлять влияние окружающей среды на биоценоз;

—выявлять приспособления организмов к среде обитания;

—определять приспособленность организмов биоценоза друг к другу;

—определять направление потока энергии в биоценозе;

—объяснять значение биологического разнообразия для повышения устойчивости биоценоза;

—определять принадлежность биологических объектов к разным экологическим группам;

— пользоваться Красной книгой;

—анализировать и оценивать воздействие человека на животный мир.

### **Метапредметные результаты обучения**

Учащиеся должны уметь:

— давать характеристику методов изучения биологических объектов;

—классифицировать объекты по их принадлежности к систематическим группам;

—наблюдать и описывать различных представителей животного мира;

- использовать знания по зоологии в повседневной жизни;
- применять двойные названия животных в общении со сверстниками, при подготовке сообщений, докладов, презентаций;
- сравнивать и сопоставлять животных изученных таксономических групп между собой;
- использовать индуктивный и дедуктивный подходы при изучении крупных таксонов;
- выявлять признаки сходства и отличия в строении, образе жизни и поведении животных;
- абстрагировать органы и их системы из целостного организма при их изучении и организмы из их среды обитания;
- обобщать и делать выводы по изученному материалу;
- работать с дополнительными источниками информации и использовать для поиска информации возможности Интернета;
- презентовать изученный материал, используя возможности компьютерных программ;
- сравнивать и сопоставлять особенности строения и механизмы функционирования различных систем органов животных;
- использовать индуктивный и дедуктивный подходы при изучении строения и функции органов и их систем у животных;
- выявлять признаки сходства и отличия в строении и механизмах функционирования органов и их систем у животных;
- устанавливать причинно- следственные связи процессов, лежащих в основе регуляции деятельности организма;
- составлять тезисы и конспект текста;
- осуществлять наблюдения и делать выводы;
- получать биологическую информацию о строении органов, систем органов, регуляции деятельности организма, росте и развитии животного организма из различных источников;
- обобщать, делать выводы из прочитанного;
- сравнивать и сопоставлять стадии развития животных с превращением и без превращения и выявлять признаки сходства и отличия в развитии животных с превращением и без превращения;
- устанавливать причинно- следственные связи при изучении приспособленности животных к среде обитания на различных стадиях развития;
- абстрагировать стадии развития животных из их жизненного цикла;
- самостоятельно использовать непосредственное наблюдение и делать выводы;
- конкретизировать примерами рассматриваемые биологические явления;
- получать биологическую информацию об индивидуальном развитии животных, периодизации и продолжительности жизни организмов из различных источников;
- выявлять черты сходства и отличия в строении и выполняемой функции органов-гомологов и органов- аналогов;
- сравнивать и сопоставлять строение животных на различных этапах исторического развития;
- конкретизировать примерами доказательства эволюции;
- получать биологическую информацию об эволюционном развитии животных, доказательствах и причинах эволюции животных из различных источников;
- анализировать, обобщать, высказывать суждения по усвоенному материалу;

- толерантно относиться к иному мнению;
- корректно отстаивать свою точку зрения;
- сравнивать и сопоставлять естественные и искусственные биоценозы;
- устанавливать причинно-следственные связи при объяснении устойчивости биоценозов;
- конкретизировать примерами понятия: «продуценты», «консументы», «редуценты»;
  - выявлять черты сходства и отличия естественных и искусственных биоценозов, цепи питания и пищевой цепи;
  - самостоятельно использовать непосредственные наблюдения, обобщать и делать выводы;
  - систематизировать биологические объекты разных биоценозов;
  - находить в тексте учебника отличительные признаки основных биологических объектов и явлений;
  - находить в словарях и справочниках значения терминов;
  - самостоятельно использовать непосредственное наблюдение и делать выводы;
  - поддерживать дискуссию;
  - выявлять причинно-следственные связи принадлежности животных к разным категориям в Красной книге;
  - выявлять признаки сходства и отличия территорий различной степени охраны;

### **Личностные результаты обучения**

Учащиеся должны:

- знать правила поведения в природе;
- понимать основные факторы, определяющие взаимоотношения человека и природы;
- уметь реализовывать теоретические познания на практике;
- видеть значение обучения для повседневной жизни и осознанного выбора профессии;
- проводить работу над ошибками для внесения корректив в усваиваемые знания;
- испытывать любовь к природе, чувства уважения к ученым, изучающим животный мир, и эстетические чувства от общения с животными;
- признавать право каждого на собственное мнение;
- формировать эмоционально-положительное отношение сверстников к себе через глубокое знание зоологической науки;
- проявлять готовность к самостоятельным поступкам и действиям на благо природы;
- уметь отстаивать свою точку зрения;
- критично относиться к своим поступкам, нести ответственность за их последствия;
- уметь слушать и слышать другое мнение, вести дискуссию, уметь оперировать фактами как для доказательства, так и для опровержения существующего мнения.

### **8 класс**

#### **Предметные результаты обучения**

Учащиеся должны знать:

- методы наук, изучающих человека;
- основные этапы развития наук, изучающих человека;
- место человека в систематике;
- основные этапы эволюции человека;
- человеческие расы;
- общее строение организма человека;
- строение тканей организма человека;

- рефлекторную регуляцию органов и систем организма человека;
  - строение скелета и мышц, их функции;
  - объяснять особенности строения скелета человека;
  - распознавать на наглядных пособиях кости скелета конечностей и их поясов;
  - оказывать первую помощь при ушибах, переломах костей и вывихах суставов;
  - компоненты внутренней среды организма человека;
  - защитные барьеры организма;
  - правила переливание крови;
  - органы кровеносной и лимфатической систем, их роль в организме;
  - о заболеваниях сердца и сосудов и их профилактике;
  - строение и функции органов дыхания;
  - механизмы вдоха и выдоха;
  - нервную и гуморальную регуляцию дыхания;
  - строение и функции пищеварительной системы;
  - пищевые продукты и питательные вещества, их роль в обмене веществ;
  - правила предупреждения желудочно-кишечных инфекций и гельминтозов;
  - обмен веществ и энергии — основное свойство всех живых существ;
  - роль ферментов в обмене веществ;
  - классификацию витаминов;
  - нормы и режим питания;
  - наружные покровы тела человека;
  - строение и функция кожи;
  - органы мочевыделительной системы, их строение и функции;
  - заболевания органов выделительной системы и способы их предупреждения;
  - строение нервной системы;
  - соматический и вегетативный отделы нервной системы;
  - анализаторы и органы чувств, их значение;
  - вклад отечественных ученых в разработку учения о высшей нервной деятельности;
  - особенности высшей нервной деятельности человека;
  - железы внешней, внутренней и смешанной секреции;
  - взаимодействие нервной и гуморальной регуляции;
  - жизненные циклы организмов;
  - мужскую и женскую половые системы;
  - наследственные и врожденные заболевания и заболевания, передающиеся половым путем, а также меры их профилактики;
- Учащиеся должны уметь:
- выделять специфические особенности человека как биосоциального существа;
  - объяснять место и роль человека в природе;
  - определять черты сходства и различия человека и животных;
  - доказывать несостоятельность расистских взглядов о преимуществах одних рас перед другими;
  - выделять существенные признаки организма человека, особенности его биологической природы;
  - наблюдать и описывать клетки и ткани на готовых микропрепаратах;
  - выделять существенные признаки процессов рефлекторной регуляции жизнедеятельности организма человека;



- выявлять взаимосвязь между особенностями строения клеток крови и их функциями;
- проводить наблюдение и описание клеток крови на готовых микропрепаратах;
- объяснять строение и роль кровеносной и лимфатической систем;
- выделять особенности строения сосудистой системы и движения крови по сосудам;
- измерять пульс и кровяное давление;
- выделять существенные признаки процессов дыхания и газообмена;
- оказывать первую помощь при отравлении угарным газом, спасении утопающего, простудных заболеваниях;
- строение и функции пищеварительной системы;
- пищевые продукты и питательные вещества, их роль в обмене веществ;
- правила предупреждения желудочно-кишечных инфекций и гельминтозов;
- выделять существенные признаки обмена веществ и превращений энергии в организме человека;
- объяснять роль витаминов в организме человека;
- приводить доказательства (аргументация) необходимости соблюдения мер профилактики нарушений развития авитаминозов;
- выделять существенные признаки покровов тела, терморегуляции;
- оказывать первую помощь при тепловом и солнечном ударах, ожогах, обморожениях, травмах кожного покрова;
- объяснять значение нервной системы в регуляции процессов жизнедеятельности;
- объяснять влияние отделов нервной системы на деятельность органов;
- выделять существенные признаки строения и функционирования органов чувств;
- выделять существенные особенности поведения и психики человека;
- объяснять роль обучения и воспитания в развитии поведения и психики человека;
- характеризовать особенности высшей нервной деятельности человека и роль речи в развитии человека;
- выделять существенные признаки строения и функционирования органов эндокринной системы;
- устанавливать единство нервной и гуморальной регуляции;
- выделять существенные признаки органов размножения человека;
- объяснять вредное влияние никотина, алкоголя и наркотиков на развитие плода;
- приводить доказательства (аргументация) необходимости соблюдения мер профилактики инфекций, передающихся половым путем, ВИЧ-инфекции, медико-генетического консультирования для предупреждения наследственных заболеваний человека;

### **Метапредметные результаты обучения**

Учащиеся должны уметь:

- работать с учебником и дополнительной литературой;
- составлять сообщения на основе обобщения материала учебника и дополнительной литературы;
- устанавливать причинно-следственные связи при анализе основных этапов эволюции и происхождения человеческих рас;
- сравнивать клетки, ткани организма человека и делать выводы на основе сравнения;
- проводить биологические исследования и делать выводы на основе полученных результатов;

- устанавливать причинно-следственные связи на примере зависимости гибкости тела человека от строения его позвоночника;
- проводить сравнение клеток организма человека и делать выводы на основе сравнения;
- выявлять взаимосвязи между особенностями строения клеток крови и их функциями;
- находить в учебной и научно-популярной литературе информацию о заболеваниях сердечно-сосудистой системы, оформлять её в виде рефератов, докладов;
- находить в учебной и научно-популярной литературе информацию об инфекционных заболеваниях, оформлять её в виде рефератов, докладов;
- классифицировать витамины;
- устанавливать причинно-следственные связи между строением анализатора и выполняемой им функцией;
- классифицировать типы и виды памяти;
- классифицировать железы в организме человека;
- устанавливать взаимосвязи при обсуждении взаимодействия нервной и гуморальной регуляции;
- приводить доказательства (аргументация) взаимосвязи человека и окружающей среды, зависимости здоровья человека от состояния окружающей среды, необходимости защиты среды обитания человека.

#### Личностные результаты обучения

Учащиеся должны:

- испытывать чувство гордости за российскую биологическую науку;
- следить за соблюдением правил поведения в природе;
- понимать основные факторы, определяющие взаимоотношения человека и природы;
- уметь реализовывать теоретические познания на практике;
- понимать ценность здорового и безопасного образа жизни;
- признавать ценность жизни во всех её проявлениях и необходимость ответственного, бережного отношения к окружающей среде;
- осознавать значение семьи в жизни человека и общества;
- принимать ценности семейной жизни;
- уважительно и заботливо относиться к членам своей семьи;
- понимать значение обучения для повседневной жизни и осознанного выбора профессии;
- проводить работу над ошибками для внесения корректив в усваиваемые знания;
- признавать право каждого на собственное мнение;
- формировать эмоционально-положительное отношение сверстников к себе через глубокое знание зоологической науки;
- проявлять готовность к самостоятельным поступкам и действиям на благо природы;
- уметь отстаивать свою точку зрения;
- критично относиться к своим поступкам, нести ответственность за их последствия;
- уметь слушать и слышать другое мнение, вести дискуссию, оперировать фактами как для доказательства, так и для опровержения существующего мнения.

#### **9 класс**

#### **Предметные результаты обучения**

Учащиеся должны знать:

- свойства живого;
- методы исследования биологии;

- значение биологических знаний в современной жизни;
  - знать состав, строение и функции органических веществ, входящих в состав живого;
  - иметь первоначальные систематизированные представления о молекулярном уровне организации живого, о вирусах как неклеточных формах жизни;
  - получить опыт использования методов биологической науки и проведения несложных биологических экспериментов для изучения свойств органических веществ и функций ферментов как биологических катализаторов;
  - основные методы изучения клетки;
  - особенности строения клетки эукариот и прокариот;
  - функции органоидов клетки;
  - основные положения клеточной теории;
  - химический состав клетки;
  - сущность биогенетического закона;
  - основные закономерности передачи наследственной информации;
  - закономерности изменчивости;
  - основные методы селекции растений, животных и микроорганизмов;
  - особенности развития половых клеток;
  - критерии вида и его популяционную структуру;
  - экологические факторы и условия среды;
  - основные положения теории эволюции Ч. Дарвина;
  - движущие силы эволюции;
  - пути достижения биологического прогресса;
  - критерии вида и его популяционную структуру;
  - экологические факторы и условия среды;
  - основные положения теории эволюции Ч. Дарвина;
  - движущие силы эволюции;
  - пути достижения биологического прогресса;
  - основные гипотезы возникновения жизни на Земле;
  - особенности антропогенного воздействия на биосферу;
  - основы рационального природопользования;
  - основные этапы развития жизни на Земле.
- Учащиеся должны иметь представление:
- о биологии, как науке о живой природе;
  - о профессиях, связанных с биологией;
  - об уровне организации живой природы;
  - о клеточном уровне организации живого;
  - о клетке как структурной и функциональной единице жизни;
  - об обмене веществ и превращении энергии как основе жизнедеятельности клетки;
  - о росте, развитии и жизненном цикле клеток;
  - об особенностях митотического деления клетки;
  - организменном уровне организации живого;
  - о мейозе;
  - об особенностях индивидуального развития организмов;
  - об особенностях бесполого и полового размножения организмов;
  - об оплодотворении и его биологической роли;
  - о популяционно-видовом уровне организации живого;

- о виде и его структуре;
- о влиянии экологических условий на организмы;
- о происхождении видов;
- о развитии эволюционных представлений;
- о синтетической теории эволюции;
- о популяции как элементарной единице эволюции;
- о микроэволюции;
- о механизмах видообразования;
- о макроэволюции и ее направлениях;
- о популяционно-видовом уровне организации живого;
- о виде и его структуре;
- о влиянии экологических условий на организмы;
- о происхождении видов;
- о развитии эволюционных представлений;
- о синтетической теории эволюции;
- о популяции как элементарной единице эволюции;
- о микроэволюции;
- о механизмах видообразования;
- о макроэволюции и ее направлениях;
- о биосферном уровне организации живого;
- о средообразующей деятельности организмов;
- о взаимосвязи живого и неживого в биосфере;
- о круговороте веществ в биосфере;
- об эволюции биосферы;
- об экологических кризисах;
- о развитии представлений о происхождении жизни и современном состоянии проблемы;
- о доказательствах эволюции;
- о значении биологических наук в решении проблем рационального природопользования, защиты здоровья людей в условиях быстрого изменения экологического качества окружающей среды.

Учащиеся должны получить опыт:

- использования методов биологической науки и проведения несложных биологических экспериментов для изучения клеток живых организмов;
- использования методов биологической науки и проведения несложных биологических экспериментов для изучения морфологического критерия видов;

Учащиеся должны продемонстрировать:

- знание основ экологической грамотности — оценивать последствия деятельности человека в природе и влияние факторов риска на здоровье человека; выбирать целевые и смысловые установки в своих действиях и поступках по отношению к живой природе, здоровью своему и окружающих; осознавать необходимость действий по сохранению биоразнообразия и природных местообитаний видов растений и животных.

### **Метапредметные результаты:**

Учащиеся должны уметь:

- определять понятия, формируемые в процессе изучения темы;
- классифицировать и самостоятельно выбирать критерии для классификации;

- самостоятельно формулировать проблемы исследования и составлять поэтапную структуру будущего самостоятельного исследования;
- при выполнении лабораторных и практических работ выбирать оптимальные способы действий в рамках предложенных условий и требований и соотносить свои действия с планируемыми результатами;
- формулировать выводы;
- устанавливать причинно-следственные связи между событиями, явлениями;
- применять модели и схемы для решения учебных и познавательных задач;
- владеть приемами смыслового чтения, составлять тезисы и план-конспекты по результатам чтения;
- организовывать учебное сотрудничество и совместную деятельность с учителем и сверстниками;
- использовать информационно-коммуникационные технологии при подготовке сообщений, мультимедийных презентаций;
- демонстрировать экологическое мышление и применять его в повседневной жизни.

### **Личностные результаты обучения**

Учащиеся должны:

- испытывать чувство гордости за российскую биологическую науку;
- осознавать, какие последствия для окружающей среды может иметь разрушительная деятельность человека и проявлять готовность к самостоятельным поступкам и действиям на благо природы;
- уметь реализовывать теоретические познания в повседневной жизни;
- понимать значение обучения для повседневной жизни и осознанного выбора профессии;
- признавать право каждого на собственное мнение;
- уметь отстаивать свою точку зрения;
- критично относиться к своим поступкам, нести ответственность за их последствия.

Выпускник 5 класса научится:

- характеризовать особенности строения и процессов жизнедеятельности биологических объектов (клеток, организмов), их практическую значимость;
- применять методы биологической науки для изучения клеток и организмов: проводить наблюдения за живыми организмами, ставить несложные биологические эксперименты и объяснять их результаты, описывать биологические объекты и процессы;
- владеть составляющими исследовательской и проектной деятельности по изучению живых организмов (проводить доказательства, классифицировать, сравнивать, выявлять взаимосвязи);
- ориентироваться в системе познавательных ценностей: оценивать информацию о живых организмах, получаемую из разных источников; последствия деятельности человека в природе.

## **Тематическое планирование**

### **5 класс**

№	Раздел	Количество часов
1	Введение. Биология как наука	5 часов
2	Клетка- основа строения и жизнедеятельности	6 часов

3	Бактерии	2 часа
4	Многообразие организмов	19 часов

### 6 класс

№	Раздел	Количество часов
1	Жизнедеятельность организмов	11 часов
2	Строение и многообразие покрытосеменных растений	23 часа

### 7 класс

№	Раздел	Количество часов
1	Введение	2 часа
2	Простейшие	2 часа
3	Тип Губки	1 час
4	Тип Кишечнополостные	2 часа
5	Тип Плоский черви	1 час
6	Тип Круглые черви	1 час
7	Тип Кольчатые черви	2 часа
8	Тип Моллюски	2 часа
9	Тип Иглокожие	1 час
10	Тип Членистоногие	8 часов
11	Тип Хордовые	19 часов
12	Эволюция строения и функций органов и их систем	14 часов
13	Развитие и закономерности размещения животных на Земле	4 часа
14	Биоценозы	4 часа
15	Животный мир и хозяйственная деятельность человека	2 часа

### 8 класс

№	Раздел	Количество часов
1	Введение	1 час
2	Науки, изучающие организм человека	2 часа
3	Происхождение человека	3 часа
4	Строение организма	4 часа
5	Опорно-двигательный аппарат	7 часов
6	Внутренняя среда организма	3 часа
7	Кровеносная и лимфатическая системы	6 часов
8	Дыхание	5 часов
9	Пищеварение	5 часов
10	Обмен веществ и энергии	3 часа
11	Покровные органы. Терморегуляция. Выделение	5 часов
12	Нервная система	5 часов

13	Анализаторы. Органы чувств	5 часов
14	Высшая нервная деятельность. Поведение. Психика	5 часов
15	Эндокринная система	2 часа
16	Индивидуальное развитие организма	2 часа

### 9 класс

№	Раздел	Количество часов
1	Введение	2 часа
2	Основы цитологии – науки о клетке	10 часов
3	Размножение и индивидуальное развитие (онтогенез) организмов	5 часов
4	Основы генетики. Генетика человека	13 часов
5	Основы селекции и биотехнологии	3 часа
6	Эволюционное учение	10 часов
7	Возникновение жизни на Земле	6 часов
8	Экология	18 часов

### Содержание учебного предмета

Биология. Бактерии. Грибы. Растения. 5 класс

Введение (6 часов)

Биология — наука о живой природе. Методы исследования в биологии. Царства бактерий, грибов, растений и животных. Отличительные признаки живого и неживого. Связь организмов со средой обитания. Взаимосвязь организмов в природе. Экологические факторы и их влияние на живые организмы. Влияние деятельности человека на природу, ее охрана.

Лабораторные и практические работы

Фенологические наблюдения за сезонными изменениями в природе. Ведение дневника наблюдений.

Экскурсии

Многообразие живых организмов, осенние явления в жизни растений и животных.

Раздел 1. Клеточное строение организмов (10 часов)

Устройство увеличительных приборов (лупа, световой микроскоп). Клетка и ее строение: оболочка, цитоплазма, ядро, вакуоли, пластиды. Жизнедеятельность клетки: поступление веществ в клетку (дыхание, питание), рост, развитие и деление клетки. Понятие «ткань».

Демонстрации

Микропрепараты различных растительных тканей.

Лабораторные и практические работы

Устройство лупы и светового микроскопа. Правила работы с ними. Изучение клеток растения с помощью лупы. Приготовление препарата кожицы чешуи лука, рассматривание его под микроскопом. Приготовление препаратов и рассматривание под микроскопом пластид в клетках листа элодеи, плодов. Приготовление препарата и рассматривание под микроскопом движения цитоплазмы в клетках листа элодеи.

Рассматривание под микроскопом готовых микропрепаратов различных растительных тканей.

## Раздел 2. Царство Бактерии. Царство Грибы (7 часов)

Строение и жизнедеятельность бактерий. Размножение бактерий. Бактерии, их роль в природе и жизни человека. Разнообразие бактерий, их распространение в природе.

Грибы. Общая характеристика грибов, их строение и жизнедеятельность. Шляпочные грибы. Съедобные и ядовитые грибы. Правила сбора съедобных грибов и их охрана. Профилактика отравления грибами. Дрожжи, плесневые грибы. Грибы-паразиты. Роль грибов в природе и жизни человека.

### Демонстрация

Муляжи плодовых тел шляпочных грибов. Натуральные объекты (трутовик, ржавчина, головня, спорынья).

### Лабораторные и практические работы

Строение плодовых тел шляпочных грибов. Строение плесневого гриба мукора. Строение дрожжей.

## Раздел 3. Царство Растения (10 часов)

Растения. Ботаника — наука о растениях. Методы изучения растений. Общая характеристика растительного царства. Многообразие растений, их связь со средой обитания. Роль в биосфере. Охрана растений. Основные группы растений (водоросли, мхи, хвощи, плауны, папоротники, голосеменные, цветковые).

Водоросли. Многообразие водорослей. Среда обитания водорослей. Строение одноклеточных и многоклеточных водорослей. Роль водорослей в природе и жизни человека, охрана водорослей.

Лишайники, их строение, разнообразие, среда обитания. Значение в природе и жизни человека.

Мхи. Многообразие мхов. Среда обитания. Строение мхов, их значение.

Папоротники, хвощи, плауны, их строение, многообразие, среда обитания, роль в природе и жизни человека, охрана.

Голосеменные, их строение и разнообразие. Среда обитания. Распространение голосеменных, значение в природе и жизни человека, их охрана.

Цветковые растения, их строение и многообразие. Среда обитания. Значение цветковых в природе и жизни человека.

Происхождение растений. Основные этапы развития растительного мира.

### Демонстрация

Гербарные экземпляры растений. Отпечатки ископаемых растений.

### Лабораторные и практические работы

Строение зеленых водорослей. Строение мха (на местных видах). Строение спороносящего хвоща. Строение спороносящего папоротника. Строение хвои и шишек хвойных (на примере местных видов).

Биология. Многообразие покрытосеменных растений. 6 класс

## Раздел 1. Строение и многообразие покрытосеменных растений (14 ч)

Строение семян однодольных и двудольных растений. Виды корней и типы корневых систем. Зоны (участки) корня. Видоизменения корней. Побег. Почки и их строение. Рост и развитие побега. Внешнее строение листа. Клеточное строение листа. Видоизменения листьев. Строение стебля. Многообразие стеблей. Видоизменения побегов. Цветок и его



строение. Соцветия. Плоды и их классификация. Распространение плодов и семян.

Демонстрация

Внешнее и внутреннее строения корня. Строение почек (вегетативной и генеративной) и расположение их на стебле. Строение листа. Макро- и микростроение стебля. Различные виды соцветий. Сухие и сочные плоды.

Лабораторные и практические работы

Строение семян двудольных и однодольных растений.

Виды корней. Стержневая и мочковатая корневые системы.

Корневой чехлик и корневые волоски.

Строение почек. Расположение почек на стебле.

Листья простые и сложные, их жилкование и листорасположение.

Клеточное строение листа. Строение кожицы листа.

Внутреннее строение ветки дерева.

Видоизменённые побеги (корневище, клубень, луковица).

Строение цветка. Различные виды соцветий.

Многообразие сухих и сочных плодов.

Раздел 2. Жизнь растений (10 ч)

Основные процессы жизнедеятельности (питание, дыхание, обмен веществ, рост, развитие, размножение). Минеральное и воздушное питание растений. Фотосинтез. Дыхание растений. Испарение воды. Листопад. Передвижение воды и питательных веществ в растении. Прорастание семян. Способы размножения растений. Размножение споровых растений. Размножение голосеменных растений. Половое и бесполое (вегетативное) размножение покрытосеменных растений.

Демонстрация

Опыты, доказывающие значение воды, воздуха и тепла для прорастания семян; питание проростков запасными веществами семени; получение вытяжки хлорофилла; поглощение растениями углекислого газа и выделение кислорода на свету; образование крахмала; дыхание растений; испарение воды листьями; передвижение органических веществ по лубу.

Лабораторные и практические работы

Передвижение воды и минеральных веществ по стеблю.

Вегетативное размножение комнатных растений.

Определение всхожести семян растений и их посев. I

Экскурсии

Зимние явления в жизни растений.

Раздел 3. Классификация растений (6 ч)

Основные систематические категории: вид, род, семейство, класс, отдел, царство. Знакомство с классификацией цветковых растений. Класс Двудольные растения. Морфологическая характеристика 3-4 семейств (с учетом местных условий). Класс Однодольные растения. Морфологическая характеристика злаков и лилейных. Важнейшие сельскохозяйственные растения, биологические основы их выращивания и народнохозяйственное значение.

Демонстрация

Живые и гербарные растения, районированные сорта важнейших сельскохозяйственных растений.

Лабораторные и практические работы

Выявление признаков семейства по внешнему строению растений.

Экскурсии

Ознакомление с выращиванием растений в защищённом грунте.

Раздел 4. Природные сообщества (3 ч)

Взаимосвязь растений с другими организмами. Симбиоз. Паразитизм. Растительные сообщества и их типы. Развитие и смена растительных сообществ. Влияние деятельности человека на растительные сообщества и влияние природной среды на человека.

Экскурсии

Природное сообщество и человек. Фенологические наблюдения за весенними явлениями в природных сообществах.

Биология. Животные. 7 класс

Введение (2 часа)

Общие сведения о животном мире. История развития зоологии. Методы изучения животных. Наука зоология и ее структура. Сходство и различия животных и растений. Систематика животных.

Раздел 1. Простейшие (2 часа)

Простейшие: многообразие, среда и места обитания; образ жизни и поведение; биологические и экологические особенности; значение в природе и жизни человека; колониальные организмы.

Демонстрация

Живые инфузории. Микропрепараты простейших.

Раздел 2. Многоклеточные животные (34 часа)

Беспозвоночные животные.

Тип Губки: многообразие, среда обитания, образ жизни; биологические и экологические особенности; значение в природе и жизни человека.

Тип Кишечнополостные: многообразие, среда обитания, образ жизни; биологические и экологические особенности; значение в природе и жизни человека; исчезающие, редкие и охраняемые виды.

Демонстрация

Микропрепарат пресноводной гидры. Образцы коралла. Влажный препарат медузы.

Видеофильм.

Типы Плоские, Круглые, Кольчатые черви: многообразие, среда и места обитания; образ жизни и поведение; биологические и экологические особенности; значение в природе и жизни человека.

Лабораторные и практические работы

Многообразие кольчатых червей.

Тип Моллюски: многообразие, среда обитания, образ жизни и поведение; биологические и экологические особенности; значение в природе и жизни человека.

Демонстрация

Многообразие моллюсков и их раковин.

Тип Иглокожие: многообразие, среда обитания, образ жизни и поведение; биологические и экологические особенности; значение в природе и жизни человека.

Демонстрация

Морские звезды и другие иглокожие. Видеофильм.

Тип Членистоногие. Класс Ракообразные: многообразие; среда обитания, образ жизни и поведение; биологические и экологические особенности; значение в природе и жизни человека.

Лабораторные и практические работы

Знакомство с разнообразием ракообразных.

Класс Паукообразные: многообразие, среда обитания, образ жизни и поведение; биологические и экологические особенности; значение в природе и жизни человека.

Класс Насекомые: многообразие, среда обитания, образ жизни и поведение; биологические и экологические особенности; значение в природе и жизни человека.

Лабораторные и практические работы

Изучение представителей отрядов насекомых

Тип Хордовые. Класс Ланцетники.

Позвоночные животные. Надкласс Рыбы: многообразие (круглоротые, хрящевые, костные); среда обитания, образ жизни, поведение; биологические и экологические особенности; значение в природе и жизни человека; исчезающие, редкие и охраняемые виды.

Лабораторные и практические работы

Наблюдение за внешним строением и передвижением рыб.

Класс Земноводные: многообразие; среда обитания, образ жизни и поведение; биологические и экологические особенности; значение в природе и жизни человека; исчезающие, редкие и охраняемые виды.

Класс Пресмыкающиеся: многообразие; среда обитания, образ жизни и поведение; биологические и экологические особенности; значение в природе и жизни человека; исчезающие, редкие и охраняемые виды.

Класс Птицы: многообразие; среда обитания, образ жизни и поведение; биологические и экологические особенности; значение в природе и жизни человека; исчезающие, редкие и охраняемые виды.

Лабораторные и практические работы

Изучение внешнего строения птиц.

Экскурсии

Изучение многообразия птиц.

Класс Млекопитающие: важнейшие представители отрядов; среда обитания, образ жизни и поведение; биологические и экологические особенности; значение в природе и жизни человека; исчезающие, редкие и охраняемые виды.

Демонстрация

Видеофильм.

Раздел 3. Эволюция строения и функций органов и их систем у животных (12 часов)

Покровы тела. Опорно-двигательная система и способы передвижения. Полости тела. Органы дыхания и газообмен. Органы пищеварения. Обмен веществ и превращение энергии. Кровеносная система. Кровь. Органы выделения.

Органы чувств, нервная система, инстинкт, рефлекс. Регуляция деятельности организма.

Демонстрация

Влажные препараты, скелеты, модели и муляжи.

Лабораторные и практические работы

Изучение особенностей различных покровов тела.

Раздел 4. Индивидуальное развитие животных (4 часа)

Продление рода. Органы размножения. Способы размножения животных. Оплодотворение. Развитие животных с превращением и без. Периодизация и продолжительность жизни животных.

Лабораторные и практические работы

Изучение стадий развития животных и определение их возраста.

Раздел 5. Развитие и закономерности размещения животных на Земле (5 часа)

Доказательства эволюции: сравнительно-анатомические, эмбриологические, палеонтологические. Ч. Дарвин о причинах эволюции животного мира. Усложнение строения животных и разнообразие видов как результат эволюции.

Ареалы обитания. Миграции. Закономерности размещения животных.

Демонстрация

Палеонтологические доказательства эволюции.

Раздел 6. Биоценозы (4 часа)

Естественные и искусственные биоценозы (водоем, луг, степь, тундра, лес, населенный пункт). Факторы среды и их влияние на биоценозы. Цепи питания, поток энергии. Взаимосвязь компонентов биоценоза и их приспособленность друг к другу.

Экскурсии

Изучение взаимосвязи животных с другими компонентами биоценоза. Фенологические наблюдения за весенними явлениями в жизни животных.

Раздел 7. Животный мир и хозяйственная деятельность человека (5 часов)

Влияние деятельности человека на животных. Промысел животных.

Одомашнивание. Разведение, основы содержания и селекции сельскохозяйственных животных.

Охрана животного мира: законы, система мониторинга, охраняемые территории. Красная книга. Рациональное использование животных.

Экскурсии

Посещение выставок сельскохозяйственных и домашних животных.

Биология. Человек. 8 класс

Раздел 1. Введение. Науки, изучающие организм человека (2 часа)

Науки, изучающие организм человека: анатомия, физиология, психология и гигиена. Их становление и методы исследования.

Раздел 2. Происхождение человека (3 часа)

Место человека в систематике. Доказательства животного происхождения человека. Основные этапы эволюции человека. Влияние биологических и социальных факторов на эволюцию человека. Человеческие расы. Человек как вид.

Демонстрация

Модель «Происхождение человека». Модели остатков древней культуры человека.

Раздел 3. Строение организма (4 часа)

Общий обзор организма. Уровни организации. Структура тела. Органы и системы органов. Клеточное строение организма. Ткани.

Внешняя и внутренняя среда организма. Строение и функции клетки. Роль ядра в передаче наследственных свойств организма. Органоиды клетки. Деление. Жизненные процессы клетки: обмен веществ, биосинтез и биологическое окисление, их значение. Роль

ферментов в обмене веществ. Рост и развитие клетки. Состояния физиологического покоя и возбуждения.

Ткани. Образование тканей. Эпителиальные, соединительные, мышечные, нервная ткани. Строение и функция нейрона. Синапс.

Демонстрация

Разложение пероксида водорода ферментом каталазой.

Лабораторные и практические работы

Рассматривание клеток и тканей в оптический микроскоп. Микропрепараты клетки, эпителиальной, соединительной, мышечной и нервной тканей.

Рефлекторная регуляция органов и систем организма. Центральная и периферическая части нервной системы. Спинной и головной мозг. Нервы и нервные узлы. Рефлекс и рефлекторная дуга. Нейронные цепи. Процессы возбуждения и торможения, их значение. Чувствительные, вставочные и исполнительные нейроны. Прямые и обратные связи. Роль рецепторов в восприятии раздражений.

Лабораторные и практические работы

Самонаблюдение мигательного рефлекса и условия его проявления и торможения. Коленный рефлекс и др.

Раздел 4. Опорно-двигательная система (7 часов)

Скелет и мышцы, их функции. Химический состав костей, их макро- и микростроение, типы костей. Скелет человека, его приспособление к прямо-хождению, трудовой деятельности. Изменения, связанные с развитием мозга и речи. Типы соединений костей: неподвижные, полуподвижные, подвижные (суставы).

Строение мышц и сухожилий. Обзор мышц человеческого тела. Мышцы-антагонисты и синергисты. Работа скелетных мышц и их регуляция. Понятие о двигательной единице. Изменение мышцы при тренировке. Последствия гиподинамии. Энергетика мышечного сокращения. Динамическая и статическая работа.

Нарушения осанки и развитие плоскостопия: причины, выявление, предупреждение и исправление.

Первая помощь при ушибах, переломах костей и вывихах суставов.

Демонстрация

Скелет и муляжи торса человека, черепа, костей конечностей, позвонков. Распилы костей.

Приемы оказания первой помощи при травмах.

Лабораторные и практические работы

Микроскопическое строение кости. Мышцы человеческого тела (выполняется либо в классе, либо дома). Утомление при статической и динамической работе. Выявление нарушений осанки. Выявление плоскостопия (выполняется дома). Самонаблюдения работы основных мышц, роли плечевого пояса в движениях руки.

Раздел 5. Внутренняя среда организма (3 часа)

Компоненты внутренней среды: кровь, тканевая жидкость, лимфа. Их взаимодействие. Гомеостаз. Состав крови: плазма и форменные элементы (тромбоциты, эритроциты, лейкоциты). Функции клеток крови. Свертывание крови. Роль кальция и витамина К в свертывании крови. Анализ крови. Малокровие. Кроветворение.

Борьба организма с инфекцией. Иммуитет. Защитные барьеры организма. Л. Пастер и И. И. Мечников. Антигены и антитела. Специфический и неспецифический иммунитет. Клеточный и гуморальный иммунитет. Иммуная система. Роль лимфоцитов в иммунной защите. Фагоцитоз. Воспаление. Инфекционные и паразитарные болезни. Ворота

инфекции. Возбудители и переносчики болезни. Бацилло- и вирусоносители. Течение инфекционных болезней. Профилактика. Иммунология на службе здоровья: вакцины и лечебные сыворотки. Естественный и искусственный иммунитет. Активный и пассивный иммунитет. Тканевая совместимость. Переливание крови. Группы крови. Резус-фактор. Пересадка органов и тканей.

Лабораторные и практические работы

Рассматривание крови человека и лягушки под микроскопом.

Раздел 6. Кровеносная и лимфатическая системы организма

(7 часов)

Органы кровеносной и лимфатической систем, их роль в организме. Строение кровеносных и лимфатических сосудов. Круги кровообращения. Строение и работа сердца. Автоматизм сердца. Движение крови по сосудам. Регуляция кровоснабжения органов. Артериальное давление крови, пульс. Гигиена сердечно-сосудистой системы. Доврачебная помощь при заболевании сердца и сосудов. Первая помощь при кровотечениях.

Демонстрация

Модели сердца и торса человека. Приемы измерения артериального давления по методу Короткова. Приемы остановки кровотечений.

Лабораторные и практические работы

Положение венозных клапанов в опущенной и поднятой руке. Изменения в тканях при перетяжках, затрудняющих кровообращение. Определение скорости кровотока в сосудах ногтевого ложа. Опыты, выявляющие природу пульса. Функциональная проба: реакция сердечно-сосудистой системы на дозированную нагрузку.

Раздел 7. Дыхание (4 часа)

Значение дыхания. Строение и функции органов дыхания. голосообразование. Инфекционные и органические заболевания дыхательных путей, миндалин и околоносовых пазух, профилактика, доврачебная помощь. Газообмен в легких и тканях. Механизмы вдоха и выдоха. Нервная и гуморальная регуляция дыхания. Охрана воздушной среды. Функциональные возможности дыхательной системы как показатель здоровья. Жизненная емкость легких.

Выявление и предупреждение болезней органов дыхания. Флюорография. Туберкулез и рак легких. Первая помощь утопающему, при удушении и заваливании землей, электротравме. Клиническая и биологическая смерть. Искусственное дыхание и непрямой массаж сердца. Реанимация. Влияние курения и других вредных привычек на организм.

Демонстрация

Модель гортани. Модель, поясняющая механизм вдоха и выдоха. Приемы определения проходимости носовых ходов у маленьких детей. Роль резонаторов, усиливающих звук. Опыт по обнаружению углекислого газа в выдыхаемом воздухе. Измерение жизненной емкости легких. Приемы искусственного дыхания.

Лабораторные и практические работы

Измерение объема грудной клетки в состоянии вдоха и выдоха. Функциональные пробы с задержкой дыхания на вдохе и выдохе.

Раздел 8. Пищеварение (7 часов)

Пищевые продукты и питательные вещества, их роль в обмене веществ. Значение пищеварения. Строение и функции пищеварительной системы: пищеварительный канал, пищеварительные железы. Пищеварение в различных отделах пищеварительного тракта.

Регуляция деятельности пищеварительной системы. Заболевания органов пищеварения, их профилактика. Гигиена органов пищеварения. Предупреждение желудочно-кишечных инфекций и гельминтозов. Доврачебная помощь при пищевых отравлениях.

Демонстрация

Торс человека.

Лабораторные и практические работы

Действие ферментов слюны на крахмал. Самонаблюдения: определение положения слюнных желез, движение гортани при глотании.

Раздел 9. Обмен веществ и энергии (3 часа)

Обмен веществ и энергии — основное свойство всех живых существ. Пластический и энергетический обмен. Обмен белков, жиров, углеводов, воды и минеральных солей. Заменяемые и незаменимые аминокислоты, микро- и макроэлементы. Роль ферментов в обмене веществ. Витамины. Энергозатраты человека и пищевой рацион. Нормы и режим питания. Основной и общий обмен. Энергетическая емкость пищи.

Лабораторные и практические работы

Установление зависимости между нагрузкой и уровнем энергетического обмена по результатам функциональной пробы с задержкой дыхания до и после нагрузки.

Составление пищевых рационов в зависимости от энергозатрат.

Раздел 10. Покровные органы. Терморегуляция. Выделение (5 часов)

Наружные покровы тела человека. Строение и функции кожи. Ногти и волосы. Роль кожи в обменных процессах. Рецепторы кожи. Участие в терморегуляции.

Уход за кожей, ногтями и волосами в зависимости от типа кожи. Гигиена одежды и обуви.

Причины кожных заболеваний. Грибковые и паразитарные болезни, их профилактика и лечение у дерматолога. Травмы: ожоги, обморожения.

Терморегуляция организма. Закаливание. Доврачебная помощь при общем охлаждении организма. Первая помощь при тепловом и солнечном ударе.

Демонстрация

Рельефная таблица «Строение кожи».

Лабораторные и практические работы

Самонаблюдения: рассмотрение под лупой тыльной и ладонной поверхности кисти; определение типа кожи с помощью бумажной салфетки; определение совместимости шампуня с особенностями местной воды.

Значение органов выделения в поддержании гомеостаза внутренней среды организма.

Органы мочевыделительной системы, их строение и функции. Строение и работа почек.

Нефроны. Первичная и конечная моча. Заболевания органов выделительной системы и их предупреждение.

Демонстрация

Модель почки. Рельефная таблица «Органы выделения».

Раздел 11. Нервная система (6 часов)

Значение нервной системы. Мозг и психика. Строение нервной системы: спинной и головной мозг — центральная нервная система, нервы и нервные узлы — периферическая.

Строение и функции спинного мозга. Строение головного мозга. Функции продолговатого, среднего мозга, моста и мозжечка. Передний мозг. Функции промежуточного мозга и коры больших полушарий. Старая и новая кора больших полушарий головного мозга. Аналитико-синтетическая и замыкательная функции коры больших полушарий головного мозга. Доли больших полушарий и сенсорные зоны коры.

Соматический и вегетативный отделы нервной системы. Симпатический и парасимпатический подотделы вегетативной нервной системы, их взаимодействие.

Демонстрация

Модель головного мозга человека.

Лабораторные и практические работы

Пальценосовая проба и особенности движений, связанных с функциями мозжечка и среднего мозга. Рефлексы продолговатого и среднего мозга. Штриховое раздражение кожи — тест, определяющий изменение тонуса симпатического и парасимпатического отделов вегетативной нервной системы при раздражении.

Раздел 12. Анализаторы (5 часов)

Анализаторы и органы чувств. Значение анализаторов. Достоверность получаемой информации. Иллюзии и их коррекция. Зрительный анализатор. Положение и строение глаз. Ход лучей через прозрачную среду глаза. Строение и функции сетчатки. Кортикальная часть зрительного анализатора. Бинокулярное зрение. Гигиена зрения. Предупреждение глазных болезней, травм глаза. Предупреждение близорукости и дальнозоркости. Коррекция зрения. Слуховой анализатор. Значение слуха. Строение и функции наружного, среднего и внутреннего уха. Рецепторы слуха. Кортикальная часть слухового анализатора. Гигиена органов слуха. Причины тугоухости и глухоты, их предупреждение.

Органы равновесия, кожно-мышечной чувствительности, обоняния и вкуса и их анализаторы. Взаимодействие анализаторов.

Демонстрация

Модели глаза и уха. Опыты, выявляющие функции радужной оболочки, хрусталика, палочек и колбочек.

Лабораторные и практические работы

Опыты, выявляющие иллюзии, связанные с бинокулярным зрением; а также зрительные, слуховые, тактильные иллюзии; обнаружение слепого пятна; определение остроты слуха.

Раздел 13. Высшая нервная деятельность. Поведение. Психика (5 часов)

Вклад отечественных ученых в разработку учения о высшей нервной деятельности. И. М. Сеченов и И. П. Павлов. Открытие центрального торможения. Безусловные и условные рефлексы. Безусловное и условное торможение. Закон взаимной индукции возбуждения-торможения. Учение А. А. Ухтомского о доминанте.

Врожденные программы поведения: безусловные рефлексы, инстинкты, запечатление. Приобретенные программы поведения: условные рефлексы, рассудочная деятельность, динамический стереотип.

Биологические ритмы. Сон и бодрствование. Стадии сна. Сновидения. Особенности высшей нервной деятельности человека: речь и сознание, трудовая деятельность. Потребности людей и животных. Речь как средство общения и как средство организации своего поведения. Внешняя и внутренняя речь. Роль речи в развитии высших психических функций. Осознанные действия и интуиция.

Познавательные процессы: ощущение, восприятие, представления, память, воображение, мышление.

Волевые действия, побудительная и тормозная функции воли. Внушаемость и негативизм. Эмоции: эмоциональные реакции, эмоциональные состояния и эмоциональные отношения (чувства). Внимание. Физиологические основы внимания, его виды и основные свойства.



Причины рассеянности. Воспитание внимания, памяти, воли. Развитие наблюдательности и мышления.

Демонстрация

Безусловные и условные рефлексы человека (по методу речевого подкрепления). Двойственные изображения. Иллюзии установки. Выполнение тестов на наблюдательность и внимание, логическую и механическую память, консерватизм мышления и пр.

Лабораторные и практические работы

Выработка навыка зеркального письма как пример разрушения старого и выработки нового динамического стереотипа. Изменение числа колебаний образа усеченной пирамиды при произвольном, произвольном внимании и при активной работе с объектом.

Раздел 14. Железы внутренней секреции (эндокринная система)

(2 часа)

Железы внешней, внутренней и смешанной секреции. Свойства гормонов. Взаимодействие нервной и гуморальной регуляции. Промежуточный мозг и органы эндокринной системы. Гормоны гипофиза и щитовидной железы, их влияние на рост и развитие, обмен веществ. Гормоны половых желез, надпочечников и поджелудочной железы. Причины сахарного диабета.

Демонстрация

Модель черепа с откидной крышкой для показа местоположения гипофиза. Модель гортани с щитовидной железой. Модель почек с надпочечниками.

Раздел 15. Индивидуальное развитие организма (5 часов)

Жизненные циклы организмов. Бесполое и половое размножение. Преимущества полового размножения. Мужская и женская половые системы. Сперматозоиды и яйцеклетки. Роль половых хромосом в определении пола будущего ребенка. Менструации и поллюции. Образование и развитие зародыша: овуляция, оплодотворение яйцеклетки, укрепление зародыша в матке. Развитие зародыша и плода. Беременность и роды. Биогенетический закон Геккеля—Мюллера и причины отступления от него. Влияние наркотических веществ (табака, алкоголя, наркотиков) на развитие и здоровье человека.

Наследственные и врожденные заболевания. Заболевания, передающиеся половым путем: СПИД, сифилис и др.; их профилактика.

Развитие ребенка после рождения. Новорожденный и грудной ребенок, уход за ним. Половое созревание. Биологическая и социальная зрелость. Вред ранних половых контактов и аборт.

Индивид и личность. Темперамент и характер. Самопознание, общественный образ жизни, межличностные отношения. Стадии вхождения личности в группу. Интересы, склонности, способности. Выбор жизненного пути.

Демонстрация

Тесты, определяющие тип темперамента.

Биология. Введение в общую биологию. 9 класс

Введение (3 часа)

Биология наука о живой природе. Значение биологических знаний в современной жизни. Профессии, связанные с биологией. Методы исследования биологии. Понятие «жизнь». Современные научные представления о сущности жизни. Свойства живого. Уровни организации живой природы.

Демонстрация.

Портреты ученых, внесших значительный вклад в развитие биологической науки.

Раздел 1. Молекулярный уровень (10 часов)

Общая характеристика молекулярного уровня организации живого. Состав, строение и функции органических веществ, входящих в состав живого: углеводы, липиды, белки, нуклеиновые кислоты, АТФ и другие органические соединения. Биологические катализаторы. Вирусы.

Демонстрация

Схемы строения молекул химических соединений, относящихся к основным группам органических веществ.

Лабораторные и практические работы

Расщепление пероксида водорода ферментом каталазой

Раздел 2. Клеточный уровень (14 часов)

Общая характеристика клеточного уровня организации живого. Клетка — структурная и функциональная единица жизни. Методы изучения клетки. Основные положения клеточной теории. Химический состав клетки и его постоянство. Строение клетки. Функции органоидов клетки. Прокариоты, эукариоты. Хромосомный набор клетки. Обмен веществ и превращение энергии — основа жизнедеятельности клетки. Энергетический обмен в клетке. Аэробное и анаэробное дыхание. Рост, развитие и жизненный цикл клеток. Общие понятия о делении клетки (митоз, мейоз). Автотрофы, гетеротрофы.

Демонстрация

Модель клетки. Микропрепараты митоза в клетках корешков лука; хромосом. Модели-аппликации, иллюстрирующие деление клеток. Расщепление пероксида водорода с помощью ферментов, содержащихся в живых клетках.

Лабораторные и практические работы

Рассматривание клеток растений и животных под микроскопом.

Раздел 3. Организменный уровень (13 часов)

Бесполое и половое размножение организмов. Половые клетки. Оплодотворение. Индивидуальное развитие организмов. Биогенетический закон. Основные закономерности передачи наследственной информации. Генетическая непрерывность жизни. Закономерности изменчивости.

Демонстрация

Микропрепараты яйцеклетки и сперматозоида животных.

Лабораторные и практические работы

Тема 4. Популяционно-видовой уровень (8 часов)

Вид, его критерии. Структура вида. Происхождение видов. Развитие эволюционных представлений. Популяция — элементарная единица эволюции. Борьба за существование и естественный отбор. Экология как наука. Экологические факторы и условия среды.

Основные положения теории эволюции. Движущие силы эволюции: наследственность, изменчивость, борьба за существование, естественный отбор. Приспособленность и ее относительность. Искусственный отбор. Селекция. Образование видов — микроэволюция.

Макроэволюция.

Демонстрация

Гербарии, коллекции, модели, муляжи растений и животных. Живые растения и животные. Гербарии и коллекции, иллюстрирующие изменчивость, наследственность, приспособленность, результаты искусственного отбора.

Лабораторные и практические работы  
Изучение морфологического критерия вида.

Экскурсии

Причины многообразия видов в природе.

Раздел 5. Экосистемный уровень (7 часов)

Биоценоз. Экосистема. Биогеоценоз. Взаимосвязь популяций в биогеоценозе. Цепи питания. Обмен веществ, поток и превращение энергии в биогеоценозе. Искусственные биоценозы. Экологическая сукцессия.

Демонстрация

Коллекции, иллюстрирующие экологические взаимосвязи в биогеоценозах. Модели экосистем.

Экскурсии

Биогеоценоз.

Раздел 6. Биосферный уровень (11 часов)

Биосфера и ее структура, свойства, закономерности. Круговорот веществ и энергии в биосфере. Экологические кризисы. Основы рационального природопользования.

Возникновение и развитие жизни. Взгляды, гипотезы и теории о происхождении жизни.

Краткая история развития органического мира. Доказательства эволюции.

Демонстрация

Модели-аппликации «Биосфера и человек». Окаменелости, отпечатки, скелеты позвоночных животных.

Лабораторные и практические работы

Изучение палеонтологических доказательств эволюции.

Экскурсии

В краеведческий музей или на геологическое обнажение.