
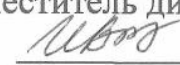



**МУНИЦИПАЛЬНОЕ БЮДЖЕТНОЕ ОБЩЕОБРАЗОВАТЕЛЬНОЕ УЧРЕЖДЕНИЕ
«СРЕДНЯЯ ОБЩЕОБРАЗОВАТЕЛЬНАЯ ШКОЛА №2 п. ИВНЯ»
ИВНЯНСКОГО РАЙОНА БЕЛГОРОДСКОЙ ОБЛАСТИ**

Рассмотрено
руководитель ШМО
 Давыдова Е.А.
протокол
от 02.06.2022г.№6

Согласовано
заместитель директора
 Шарاپова И.В.
26.08.2022г

Утверждаю
директор школы 
Лысенко Л.А.
приказ от 31.08.2022г. №206



**Рабочая программа
среднего общего образования
по физике
в рамках федерального проекта
«Точка роста»
на 2022-2023 учебный год**

Разработчик: учитель информатики
Давыдова Е.А.

Ивня 2022

I. Пояснительная записка.

Рабочая программа по учебному предмету «Физика» составлена на основе авторской программы А.В. Шаталиной «Физика. Рабочие программы. Предметная линия учебников серии «Классический курс». 10-11 классы: учеб. пособие для общеобразовательных организаций, Просвещение, 2017г.

На реализацию данной программы, согласно учебному плану учреждения, отводится 2 часа в неделю, 68 часов в год.

УМК учебник "Физика, ФГОС, 10,11 классы, Предметная линия учебников серии - Классический курс", Г.Я. Мякишев, 10-11 М.: - Дрофа,2020г.

Программа учебного предмета «Физика» направлена на формирование у обучающихся функциональной грамотности и метапредметных умений через выполнение исследовательской и практической деятельности.

В системе естественно-научного образования физика как учебный предмет занимает важное место в формировании научного мировоззрения и ознакомления обучающихся с методами научного познания окружающего мира, а также с физическими основами современного производства и бытового технического окружения человека; в формировании собственной позиции по отношению к физической информации, полученной из разных источников.

Успешность изучения предмета связана с овладением основами учебно-исследовательской деятельности, применением полученных знаний при решении практических и теоретических задач.

Изучение физики на базовом уровне ориентировано на обеспечение общеобразовательной и общекультурной подготовки выпускников.

Содержание базового курса позволяет использовать знания о физических объектах и процессах для обеспечения безопасности при обращении с приборами и техническими устройствами; для сохранения здоровья и соблюдения норм экологического поведения в окружающей среде; для принятия решений в повседневной жизни.

Примерная программа составлена на основе модульного принципа построения учебного материала.

В программу внесены изменения: из резервного времени добавлено по 1 часу в темы «Закон сохранения механической энергии», «Основы МКТ», «Основы термодинамики», «Законы постоянного тока» для проведения контрольных работ.

Цели и задачи: формирование у обучающихся уверенности в ценности образования, значимости физических знаний для каждого человека, независимо от его профессиональной деятельности;

— овладение основополагающими физическими закономерностями, законами и теориями; расширение объёма используемых физических понятий, терминологии и символики;

— приобретение знаний о фундаментальных физических законах, лежащих в основе современной физической картины мира, о наиболее важных открытиях в области физики, оказавших определяющее влияние на развитие техники и технологии; понимание физической сущности явлений, наблюдаемых во Вселенной;

— овладение основными методами научного познания природы, используемыми в физике: наблюдение, описание, измерение, выдвижение гипотез, проведение эксперимента; овладение умениями обрабатывать данные эксперимента, объяснять полученные результаты, устанавливать зависимости между физическими величинами в наблюдаемом явлении, делать выводы;

— отработка умения решать физические задачи разного уровня сложности;

— приобретение опыта разнообразной деятельности, опыта познания и самопознания; умений ставить задачи, решать проблемы, принимать решения, искать, анализировать и обрабатывать информацию; ключевых навыков (ключевых компетенций), имеющих универсальное значение: коммуникативных навыков, навыков сотрудничества, навыков измерений, навыков эффективного и безопасного использования различных технических устройств;

— освоение способов использования физических знаний для решения практических задач, для объяснения явлений окружающей действительности, для обеспечения безопасности жизни и охраны природы;

— развитие познавательных интересов, интеллектуальных и творческих способностей в процессе приобретения знаний с использованием различных источников информации и современных информационных технологий; умений формулировать и обосновывать собственную позицию по отношению к физической информации, получаемой из разных источников;

— воспитание уважительного отношения к учёным и их открытиям; чувства гордости за российскую физическую науку.

Особенность целеполагания для базового уровня состоит в том, что обучение ориентировано в основном на формирование у обучающихся общей культуры и научного мировоззрения, на использование полученных знаний и умений в повседневной жизни.

Место предмета в учебном плане школы.

В средней школе физика изучается с 10 по 11 класс. Учебный план МБОУ «СОШ№2 п. Ивня» по предмету физика составляет 136 учебных часов, в том числе в 10, 11 классах по 68 учебных часов из расчета 2 учебных часа в неделю.

Таблица тематического распределения часов по годам обучения

10 класс		
№ п/п	Разделы, темы	Количество часов
		Рабочая программа

1.	Физика и естественно - научный метод познания природы	1
2.	Механика	28
3.	Молекулярная физика и термодинамика	19
4.	Электродинамика	17
5.	Итоговая контрольная работа	1
6.	Повторение	2
	Итого:	68

11класс		
№ п/п	Разделы, темы	Количество часов
		Рабочая программа
1.	Электродинамики (продолжение)	41
2.	Основы специальной теории относительности	3
3.	Квантовая физика. Физика атома и атомного ядра	17
4.	Строение Вселенной	5
5.	Повторение	2
	Итого	68

II. Планируемы результаты освоения учебного предмета физии.

1. Личностными результатами обучения физике

- *в сфере отношений обучающихся к себе, к своему здоровью, к познанию себя:*
- ориентация обучающихся на достижение личного счастья, реализацию позитивных жизненных перспектив, инициативность, креативность, готовность и способность к личностному самоопределению, способность ставить цели и строить жизненные планы;

-готовность и способность обучающихся к отстаиванию личного достоинства, собственного мнения, готовность и способность вырабатывать собственную позицию по отношению к общественно-политическим событиям прошлого и настоящего на основе осознания и осмысления истории, духовных ценностей и достижений нашей страны;

-готовность и способность обучающихся к саморазвитию и самовоспитанию в соответствии с общечеловеческими ценностями и идеалами гражданского общества, потребность в физическом самосовершенствовании, занятиях спортивно-оздоровительной деятельностью;

-принятие и реализация ценностей здорового и безопасного образа жизни, бережное, ответственное и компетентное отношение к собственному физическому и психологическому здоровью;

-неприятие вредных привычек: курения, употребления алкоголя, наркотиков.

• *в сфере отношений обучающихся к России как к Родине (Отечеству):*

-российская идентичность, способность к осознанию российской идентичности в поликультурном социуме, чувство причастности к историко-культурной общности русского народа и судьбе России, патриотизм, готовность к служению Отечеству, его защите;

-уважение к своему народу, чувство ответственности перед Родиной, гордости за свой край, свою Родину, прошлое и настоящее многонационального народа России, уважение к государственным символам (герб, флаг, гимн);

-формирование уважения к русскому языку как государственному языку Российской Федерации, являющемуся основой российской идентичности и главным фактором национального самоопределения;

-воспитание уважения к культуре, языкам, традициям и обычаям народов, проживающих в Российской Федерации.

• *в сфере отношений обучающихся к закону, государству и к гражданскому обществу:*

-гражданственность, гражданская позиция активного и ответственного члена русского общества, осознающего свои конституционные права и обязанности, уважающего закон и правопорядок, осознанно принимающего традиционные национальные и общечеловеческие гуманистические и демократические ценности, готового к участию в общественной жизни;

-признание неотчуждаемости основных прав и свобод человека, которые принадлежат каждому от рождения, готовность к осуществлению собственных прав и свобод без нарушения прав и свобод других лиц, готовность отстаивать собственные права и свободы человека и гражданина согласно общепризнанным принципам и нормам международного права и в соответствии с Конституцией Российской Федерации, правовая и политическая грамотность ;

-мировоззрение, соответствующее современному уровню развития науки и общественной практики, основанное на диалоге культур, а также различных форм общественного сознания, осознание своего места в поликультурном мире;

-интериоризация ценностей демократии и социальной солидарности, готовность к договорному регулированию отношений в группе или социальной организации;

-готовность обучающихся к конструктивному участию в принятии решений, затрагивающих их права и интересы, в том числе в различных формах общественной самоорганизации, самоуправления, общественно значимой деятельности;

-приверженность идеям интернационализма, дружбы, равенства, взаимопомощи народов;

-воспитание уважительного отношения к национальному достоинству людей, их чувствам, религиозным убеждениям;

-готовность обучающихся противостоять идеологии экстремизма, национализма, ксенофобии; коррупции; дискриминации по социальным, религиозным, расовым, национальным признакам и другим негативным социальным явлениям.

• *в сфере отношений обучающихся к окружающему миру, живой природе*

-мировоззрение, соответствующее современному уровню развития науки, значимости науки, готовность к научно-техническому творчеству, владение достоверной информацией о передовых достижениях и открытиях мировой и отечественной науки, заинтересованность в научных знаниях об устройстве мира и общества;

-готовность и способность к образованию, в том числе самообразованию, на протяжении всей жизни; сознательное отношение к непрерывному образованию как условию успешной профессиональной и общественной деятельности;

-экологическая культура, бережные отношения к родной земле, природным богатствам России и мира; понимание влияния социально-экономических процессов на состояние природной и социальной среды, ответственность за состояние природных ресурсов; умения и навыки разумного природопользования, нетерпимое отношение к действиям, приносящим вред экологии; приобретение опыта эколого-направленной деятельности;

-эстетические отношения к миру, готовность к эстетическому обустройству собственного быта.

• *в сфере отношения обучающихся к труду, в сфере социально-экономических отношений:*

-уважение ко всем формам собственности, готовность к защите своей собственности, осознанный выбор будущей профессии как путь и способ реализации собственных жизненных планов;

-готовность обучающихся к трудовой профессиональной деятельности как к возможности участия в решении личных, общественных, государственных, общенациональных проблем;

-потребность трудиться, уважение к труду и людям труда, трудовым достижениям, добросовестное, ответственное и творческое отношение к разным видам трудовой деятельности;

-готовность к самообслуживанию, включая обучение и выполнение домашних обязанностей.

• *сфере физического, психологического, социального и академического благополучия обучающихся:*

-физическое, эмоционально-психологическое, социальное благополучие обучающихся в жизни образовательной организации, ощущение детьми безопасности и психологического комфорта, информационной безопасности.

2. Метапредметные результаты обучения физике в средней школе.

2.1. Регулятивные универсальные учебные действия

Выпускник научится:

самостоятельно определять цели, задавать параметры и критерии, по которым можно определить, что цель достигнута;

оценивать возможные последствия достижения поставленной цели в деятельности, собственной жизни и жизни окружающих людей, основываясь на соображениях этики и морали;

ставить и формулировать собственные задачи в образовательной деятельности и жизненных ситуациях;

оценивать ресурсы, в том числе время и другие нематериальные ресурсы, необходимые для достижения поставленной цели; выбирать путь достижения цели, планировать решение поставленных задач, оптимизируя материальные и нематериальные затраты; организовывать эффективный поиск ресурсов, необходимых для достижения поставленной цели; сопоставлять полученный результат деятельности с поставленной заранее целью.

2.2. Познавательные универсальные учебные действия

Выпускник научится:

искать и находить обобщенные способы решения задач, в том числе, осуществлять развернутый информационный поиск и ставить на его основе новые (учебные и познавательные) задачи;

критически оценивать и интерпретировать информацию с разных позиций, распознавать и фиксировать противоречия в информационных источниках;

использовать различные модельно-схематические средства для представления существенных связей и отношений, а также противоречий, выявленных в информационных источниках;

находить и приводить критические аргументы в отношении действий и суждений другого; спокойно и разумно относиться к критическим замечаниям в отношении собственного суждения, рассматривать их как ресурс собственного развития;

выходить за рамки учебного предмета и осуществлять целенаправленный поиск возможностей для широкого переноса средств и способов действия;

выстраивать индивидуальную образовательную траекторию, учитывая ограничения со стороны других участников и ресурсные ограничения;

менять и удерживать разные позиции в познавательной деятельности.

2.3. Коммуникативные универсальные учебные действия

осуществлять деловую коммуникацию как со сверстниками, так и со взрослыми (как внутри образовательной организации, так и за ее пределами), подбирать партнеров для деловой коммуникации исходя из соображений результативности взаимодействия, а не личных симпатий;

при осуществлении групповой работы быть как руководителем, так и членом команды в разных ролях (генератор идей, критик, исполнитель, выступающий, эксперт и т.д.);

координировать и выполнять работу в условиях реального, виртуального и комбинированного взаимодействия;

развернуто, логично и точно излагать свою точку зрения с использованием адекватных (устных и письменных) языковых средств;

распознавать конфликтогенные ситуации и предотвращать конфликты до их активной фазы, выстраивать деловую и образовательную коммуникацию, избегая личностных оценочных суждений.

3. Предметные результаты обучения физике в средней школе.

10 класс

Выпускник на базовом уровне научится:

демонстрировать на примерах роль и место физики в формировании современной научной картины мира, в развитии современной техники и технологий, в практической деятельности людей;

демонстрировать на примерах взаимосвязь между физикой и другими естественными науками;

устанавливать взаимосвязь естественно-научных явлений и применять основные физические модели для их описания и объяснения;

использовать информацию физического содержания при решении учебных, практических, проектных и исследовательских задач, интегрируя информацию из различных источников и критически ее оценивая;

различать и уметь использовать в учебно-исследовательской деятельности методы научного познания (наблюдение, описание, измерение, эксперимент, выдвижение гипотезы, моделирование и др.) и формы научного познания (факты, законы, теории), демонстрируя на примерах их роль и место в научном познании;

проводить прямые и косвенные измерения физических величин, выбирая измерительные приборы с учетом необходимой точности измерений, планировать ход измерений, получать значение измеряемой величины и оценивать относительную погрешность по заданным формулам;

проводить исследования зависимостей между физическими величинами: проводить измерения и определять на основе исследования значение параметров, характеризующих данную зависимость между величинами, и делать вывод с учетом погрешности измерений;

использовать для описания характера протекания физических процессов физические величины и демонстрировать взаимосвязь между ними;

Выпускник на базовом уровне получит возможность научиться:

понимать и объяснять целостность физической теории, различать границы ее применимости и место в ряду других физических теорий;

владеть приемами построения теоретических доказательств, а также прогнозирования особенностей протекания физических явлений и процессов на основе полученных теоретических выводов и доказательств;

характеризовать системную связь между основополагающими научными понятиями: пространство, время, материя (вещество, поле), движение, сила, энергия;

выдвигать гипотезы на основе знания основополагающих физических закономерностей и законов;

самостоятельно планировать и проводить физические эксперименты.

1. Физика и естественно - научный метод познания природы.

Предметные результаты освоения темы позволяют:

— давать определения понятий: базовые физические величины, физический закон, научная гипотеза, модель в физике и микромире, элементарная частица, фундаментальное взаимодействие;

- называть базовые физические величины, кратные и дольные единицы, основные виды фундаментальных взаимодействий, их характеристики, радиус действия;
- делать выводы о границах применимости физических теорий, их преемственности, существовании связей и зависимостей между физическими величинами;
- интерпретировать физическую информацию, полученную из других источников.

2. Механика.

Предметные результаты освоения темы позволяют:

- давать определения понятий: механическое движение, материальная точка, тело отсчета, система отсчета, траектория, равномерное прямолинейное движение, равноускоренное и равнозамедленное прямолинейное движение, равнопеременное движение, периодическое (вращательное и колебательное) движение, гармонические колебания, инерциальная система отсчета, инертность, сила тяжести, сила упругости, сила нормальной реакции опоры, сила натяжения, вес тела, сила трения покоя, сила трения скольжения, сила трения качения; замкнутая система, реактивное движение; устойчивое, неустойчивое и безразличное равновесие, потенциальные силы, консервативная система, абсолютно упругий и абсолютно неупругий удар, абсолютно твердое тело, рычаг, блок, вынужденные, свободные (собственные) и затухающие колебания, резонанс*1, волновой процесс, механическая волна, продольная механическая волна, поперечная механическая волна, гармоническая волна, поляризация*, линейно-поляризованная механическая волна*, плоскость поляризации*, звуковая волна, высота звука, эффект Доплера, тембр и громкость звука;
- давать определения физических величин: импульс тела, работа силы, потенциальная, кинетическая и полная механическая энергия, мощность, первая и вторая космические скорости, момент силы, плечо силы, амплитуда колебаний, статическое смещение, длина волны;
- использовать для описания механического движения кинематические величины: радиус-вектор, перемещение, путь, средняя путевая скорость, мгновенная и относительная скорости, мгновенное и центростремительное ускорения, период и частота вращения и колебаний;
- формулировать: законы Ньютона, принцип суперпозиции сил, закон всемирного тяготения, закон Гука, законы сохранения импульса и энергии с учетом границ их применимости, условия статического равновесия для поступательного и вращательного движения;
- называть: основные положения кинематики;
- описывать: демонстрационные опыты Бойля, эксперименты по измерению ускорения свободного падения, опыт Кавендиша по измерению гравитационной постоянной, опыт по сохранению состояния покоя (опыт, подтверждающий закон инерции), эксперимент по измерению коэффициента трения скольжения; эксперимент по измерению с помощью эффекта Доплера скорости движущихся объектов: машин, астрономических объектов;
- воспроизводить: опыты Галилея для изучения явления свободного падения тел;
- описывать и воспроизводить: демонстрационные опыты по распространению продольных механических волн в пружине и в газе, поперечных механических волн — в пружине

жине и шнуре;

- делать выводы: об особенностях свободного падения тел в вакууме и в воздухе, о механизме возникновения силы упругости с помощью механической модели кристалла, о преимуществах использования энергетического подхода при решении ряда задач динамики;
- прогнозировать влияние невесомости на поведение космонавтов при длительных космических полетах, возможные варианты вынужденных колебаний одного и того же маятника в средах с разной плотностью;
- применять полученные знания для решения практических задач.

3. Молекулярная физика и термодинамика.

Предметные результаты освоения темы позволяют:

- давать определения понятий: молекула, атом, изотоп, относительная атомная масса, дефект массы, моль, постоянная Авогадро, микроскопические и макроскопические параметры, стационарное равновесное состояние газа, температура идеального газа, абсолютный нуль температуры, изопроцесс, изотермический, изобарный и изохорный процессы, теплообмен, теплоизолированная система, адиабатный процесс, тепловой двигатель, замкнутый цикл, необратимый процесс;
- давать определения физических величин: внутренняя энергия, количество теплоты, КПД теплового двигателя;
- называть основные положения и основную физическую модель молекулярно-кинетической теории строения вещества;
- классифицировать агрегатные состояния вещества;
- характеризовать изменения структуры агрегатных состояний вещества при фазовых переходах;
- воспроизводить основное уравнение молекулярно-кинетической теории, закон Дальтона, уравнение Клапейрона—Менделеева, закон Бойля—Мариотта, закон Гей-Люссака, закон Шарля;
- формулировать: условия идеальности газа, первый и второй законы термодинамики;
- использовать статистический подход для описания поведения совокупности большого числа частиц, включающий введение микроскопических и макроскопических параметров;
- описывать: демонстрационные эксперименты, позволяющие установить для газа взаимосвязь между его давлением, объемом, массой и температурой; эксперимент по измерению удельной теплоемкости вещества; опыты, иллюстрирующие изменение внутренней энергии тела при совершении работы;
- объяснять: газовые законы на основе молекулярно-кинетической теории строения вещества, особенность температуры как параметра состояния системы, принцип действия тепловых двигателей;
- делать вывод о том, что явление диффузии является необратимым процессом;
- применять полученные знания к объяснению явлений, наблюдаемых в природе и быту.

4. Электродинамика.

Предметные результаты освоения темы позволяют:

- давать определения понятий: точечный электрический заряд, электризация тел, электрически изолированная система тел, электрическое поле, линии напряженности электростатического поля, свободные и связанные заряды, эквипотенциальная поверхность, конденсатор, проводники, диэлектрики, полупроводники, поляризация диэлектрика, электрический ток, источник тока, сторонние силы, сверхпроводимость, дырка, последовательное и параллельное соединения проводников, электролиты, электролитическая диссоциация, степень диссоциации, электролиз, ионизация, плазма, самостоятельный и несамостоятельный ряды, собственная и примесная проводимость, донорные и акцепторные примеси, p — n -переход, запирающий слой, выпрямление переменного тока, транзистор;
- давать определения физических величин: электрический заряд, напряженность электростатического поля, потенциал электростатического поля, разность потенциалов, относительная диэлектрическая проницаемость среды, поверхностная плотность среды, емкость уединенного проводника, емкость конденсатора, сила тока, ЭДС, сопротивление проводника, мощность электрического тока, энергия ионизации;
- объяснять: зависимость емкости плоского конденсатора от площади пластин и расстояния между ними, условия существования электрического тока;
- формулировать: закон сохранения электрического заряда и закон Кулона, границы их применимости;
- описывать: демонстрационные эксперименты по электризации тел и объяснять их результаты; эксперимент по измерению емкости конденсатора; явление электро-статической индукции; демонстрационный опыт на последовательное и параллельное соединения проводников; тепловое действие электрического тока, передачу мощности от источника к потребителю; самостоятельно проведенный эксперимент по измерению силы тока и напряжения с помощью амперметра и вольтметра;
- использовать законы Ома для однородного проводника и замкнутой цепи, закон Джоуля—Ленца для расчета электрических цепей;
- применять полученные знания для безопасного использования бытовых приборов и технических устройств — светокопировальной машины, объяснения неизвестных ранее электрических явлений, решения практических задач.

Предметные результаты обучения физике в средней школе.

11 класс

Выпускник на базовом уровне научится:

- использовать для описания характера протекания физических процессов физические величины и демонстрировать взаимосвязь между ними;
- использовать для описания характера протекания физических процессов физические законы с учетом границ их применимости;

решать качественные задачи (в том числе и межпредметного характера): используя модели, физические величины и законы, выстраивать логически верную цепочку объяснения (доказательства) предложенного в задаче процесса (явления);

решать расчетные задачи с явно заданной физической моделью: на основе анализа условия задачи выделять физическую модель, находить физические величины и законы, необходимые и достаточные для ее решения, проводить расчеты и проверять полученный результат;

учитывать границы применения изученных физических моделей при решении физических и межпредметных задач;

использовать информацию и применять знания о принципах работы и основных характеристиках изученных машин, приборов и других технических устройств для решения практических, учебно-исследовательских и проектных задач;

использовать знания о физических объектах и процессах в повседневной жизни для обеспечения безопасности при обращении с приборами и техническими устройствами, для сохранения здоровья и соблюдения норм экологического поведения в окружающей среде, для принятия решений в повседневной жизни.

Выпускник на базовом уровне получит возможность научиться:

характеризовать глобальные проблемы, стоящие перед человечеством: энергетические, сырьевые, экологические, – и роль физики в решении этих проблем;

решать практико-ориентированные качественные и расчетные физические задачи с выбором физической модели, используя несколько физических законов или формул, связывающих известные физические величины, в контексте межпредметных связей;

объяснять принципы работы и характеристики изученных машин, приборов и технических устройств;

объяснять условия применения физических моделей при решении физических задач, находить адекватную предложенной задаче физическую модель, разрешать проблему как на основе имеющихся знаний, так и при помощи методов оценки.

1. Электродинамика (продолжение).

Предметные результаты освоения темы позволяют:

— магнитное взаимодействие, линии магнитной индукции, однородное магнитное поле, собственная индукция, электромагнитная индукция, индукционный ток, самоиндукция, магнитоэлектрическая индукция, токи замыкания и размыкания, трансформатор; колебательный контур, резонанс в колебательном контуре, электромагнитная волна, бегущая гармоническая электромагнитная волна, плоскополяризованная (или линейно-поляризованная) электромагнитная волна, плоскость поляризации электромагнитной волны, фронт волны, луч, радиосвязь, модуляция и демодуляция сигнала, вторичные электромагнитные волны, монохроматическая волна, когерентные волны и источники, время и длина когерентности, просветление оптики;

— давать определения физических величин:

вектор магнитной индукции, магнитный поток, сила Ампера, сила Лоренца, индуктивность контура, магнитная проницаемость среды, коэффициент трансформации, длина волны, поток энергии и плотность потока энергии электромагнитной волны, интенсивность электромагнитной волны;

- объяснять: зависимость емкости плоского конденсатора от площади пластин и расстояния между ними, условия существования электрического тока, принципы передачи электроэнергии на большие расстояния, зависимость интенсивности электромагнитной волны от расстояния до источника излучения и его частоты, качественно явления отражения и преломления световых волн, явление полного внутреннего отражения;
- формулировать: закон сохранения электрического заряда и закон Кулона, границы их применимости; правило буравчика, принцип суперпозиции магнитных полей, правило левой руки, закон Ампера, закон Фарадея (электромагнитной индукции), правило Ленца, принцип Гюйгенса, закон отражения, закон преломления;
- описывать: фундаментальные физические опыты Эрстеда и Ампера, демонстрационные опыты Фарадея с катушками и постоянным магнитом, явление электромагнитной индукции; механизм давления электромагнитной волны;
- приводить примеры использования явления электромагнитной индукции в современной технике: детекторе металла в аэропорту, в поезде на магнитной подушке, бытовых СВЧ-печах, записи и воспроизведении информации, в генераторах переменного тока;
- изучать движение заряженных частиц в магнитном поле;
- исследовать: электролиз с помощью законов Фарадея, механизм образования и структуру радиационных поясов Земли, прогнозировать и анализировать их влияние на жизнедеятельность в земных условиях;
- классифицировать диапазоны частот спектра электромагнитных волн;
- делать выводы о расположении дифракционных минимумов на экране за освещенной щелью;
- применять полученные знания для безопасного использования бытовых приборов и технических устройств — светокопировальной машины, объяснения неизвестных ранее электрических явлений, решения практических задач.

2. Основы специальной теории относительности

Предметные результаты освоения темы позволяют:

- давать определения понятий: радиус Шварцшильда, горизонт событий, энергия покоя тела;
- формулировать постулаты специальной теории относительности и следствия из них;
- описывать принципиальную схему опыта Майкельсона—Морли;
- делать вывод, что скорость света — максимально возможная скорость распространения любого взаимодействия;
- оценивать критический радиус черной дыры, энергию покоя частиц;
- объяснять условия, при которых происходит аннигиляция и рождение пары частиц.

3. Квантовая физика. Физика атома и атомного ядра

Предметные результаты освоения темы позволяют:

- давать определения понятий: фотоэффект, работа выхода, фотоэлектроны, фототок, корпускулярно-волновой дуализм, энергетический уровень, линейчатый спектр, спонтанное и индуцированное излучение, лазер, инверсная населенность энергетического уровня,

метастабильное состояние, протонно-нейтронная модель ядра, изотопы, радиоактивность, альфа- и бета-распад, гамма-излучение, искусственная радиоактивность, термоядерный синтез, элементарные частицы, фундаментальные частицы, античастица, аннигиляция, лептонный заряд, переносчик взаимодействия, барионный заряд;

— давать определения физических величин: удельная энергия связи, период полураспада, активность радиоактивного вещества,

энергетический выход ядерной реакции, коэффициент размножения нейтронов, критическая масса, доза поглощенного излучения;

— называть основные положения волновой теории света, квантовой гипотезы Планка, теории атома водорода;

— формулировать: законы фотоэффекта, постулаты Бора, закон сохранения барионного заряда;

— оценивать длину волны де Бройля, соответствующую движению электрона, кинетическую энергию электрона при фотоэффекте, длину волны света, испускаемого атомом водо-

рода;

— описывать принципиальную схему опыта Резерфорда, предложившего планетарную модель атома;

— объяснять принцип действия лазера, ядерного реактора;

— сравнивать излучение лазера с излучением других источников света;

— объяснять способы обеспечения безопасности ядерных реакторов и АЭС;

— прогнозировать контролируемый естественный радиационный фон, а также рациональное природопользование при внедрении управляемого термоядерного синтеза (УТС);

— классифицировать элементарные частицы, подразделяя их на лептоны и адроны;

— описывать структуру адронов, цвет и аромат кварков;

— приводить примеры мезонов, гиперонов, глюонов.

4. Эволюция Вселенной

Предметные результаты освоения темы позволяют:

— давать определения понятий: астрономические структуры, планетная система, звезда, звездное скопление, галактики, скопление и сверхскопление галактик, Вселенная, белый карлик, нейтронная звезда, черная дыра, критическая плотность Вселенной;

— интерпретировать результаты наблюдений Хаббла о разбегании галактик;

— классифицировать основные периоды эволюции Вселенной после Большого взрыва;

— представлять последовательность образования первичного вещества во Вселенной;

— объяснять процесс эволюции звезд, образования и эволюции Солнечной системы;

— с помощью модели Фридмана представлять возможные сценарии эволюции Вселенной в будущем.

Календарно-тематическое планирование по физике

10 класс

№ п/п	№ урока	Наименование разделов, тем	Часы уч.времени	План. дата проведения	Факт. дата проведения	Вид деятельности обучающихся	Воспитательный компонент
1		Введение. Физика и естественно-научный метод познания природы	1				
1.1		Физика и естественно-научный метод познания природы	1				
	1	Инструктаж по ТБ Физика и естественно-научный метод познания природы	1			<p>Объяснять на конкретных примерах роль и место физики в формировании современной научной картины мира, в развитии современной техники и технологий, в практической деятельности людей.</p> <p>Демонстрировать на примерах взаимосвязь между физикой и другими естественными науками.</p> <p>Воспроизводить схему научного познания, приводить примеры её использования.</p> <p>Давать определение понятий и</p>	воспитание уважительного отношения к учёным и их открытиям; чувства гордости за физическую науку

					<p>распознавать их: модель, научная гипотеза, физическая величина, физическое явление, научный факт, физический закон, физическая теория, принцип соответствия.</p> <p>Обосновывать необходимость использования моделей для описания физических явлений и процессов. Приводить примеры конкретных явлений, процессов и моделей для их описания.</p> <p>Приводить примеры физических величин.</p> <p>Формулировать физические законы. Указывать границы применимости физических законов.</p> <p>Приводить примеры использования физических знаний в живописи, архитектуре, декоративно-прикладном искусстве, музыке, спорте.</p> <p>Осознавать ценность научного познания мира для человечества в целом и для каждого человека в</p>	
--	--	--	--	--	---	--

						отдельности, важность овладения методом научного познания для достижения успеха в любом виде практической деятельности. Готовить презентации и сообщения по изученным темам (возможные темы представлены в учебнике)	
2.		Механика	28				
2.1		Кинематика точки и твердого тела	8				
2.1.1	2	Виды механического движения и способы его описания.	1			<p>Давать определение понятий: механическое движение, поступательное движение, равномерное движение, неравномерное движение, равноускоренное движение. Распознавать в конкретных ситуациях, наблюдать явления: механическое движение, поступательное движение, равномерное движение, неравномерное движение, равноускоренное движение, движение с ускорением свободного падения, движение по окружности с постоянной скоростью.</p> <p>Воспроизводить явления:</p>	формирование у обучающихся общей культуры и научного мировоззрения, на использование полученных знаний и умений в повседневной жизни.

					<p>механическое движение, равномерное движение, неравномерное движение, равноускоренное движение, движение с ускорением свободного падения, движение по окружности с постоянной скоростью для конкретных тел.</p> <p>Задавать систему отсчёта для описания движения конкретного тела.</p> <p>Распознавать ситуации, в которых тело можно считать материальной точкой. Описывать траектории движения тел, воспроизводить движение и приводить при меры тел, имеющих заданную траекторию движения. Определять в конкретных ситуациях значения скалярных физических величин: момента времени, промежутка времени, координаты, пути, средней скорости.</p> <p>Находить модуль и проекции векторных величин, выполнять действия умножения на число, сложения, вычитания векторных</p>	
--	--	--	--	--	--	--

					<p>величин.</p> <p>Складывать и вычитать векторы перемещений и скоростей.</p> <p>'Выделять устойчивые повторяющиеся связи между величинами, описывающими</p> <p>'Механическое движение.</p> <p>Использовать различные электронные ресурсы для построения экспериментальных графиков и их обработки.</p> <p>Устанавливать физический смысл коэффициентов пропорциональности в выявленных связях, в результате получать новые физические величины. Работать в паре, группе при выполнении исследовательских заданий.</p> <p>Оценивать реальность значений полученных физических величин.</p> <p>Строить график зависимости координаты материальной точки от времени движения.</p> <p>Определять по графику зависимости проекции ускорения от времени характер</p>	
--	--	--	--	--	---	--

						механического движения, изменение проекции скорости за определённый промежуток времени и периода обращения в конкретных ситуациях. Различать путь и перемещение, мгновенную и среднюю скорости.	
2.1.2	3	Траектория. Путь. Перемещение. Равномерное прямолинейное движение и его описание.	1			<p>Дать определения понятий: система отсчёта, материальная точка, траектория, путь, перемещение, координата, промежуток времени, скорость равномерного движения.</p> <p>Определять по графику зависимости координаты от времени характер механического движения, начальную координату, координату в указанный момент времени, изменение координаты за некоторый промежуток времени, проекцию скорости (для равномерного прямолинейного движения).</p>	формирование у обучающихся общей культуры и научного мировоззрения, на использование полученных знаний и умений в повседневной жизни.
2.1.3	4	Сложение скоростей. Мгновенная и средняя скорости. Ускорение.	1			<p>Дать определение понятий: средняя скорость, мгновенная</p>	формирование у обучающихся общей

						<p>скорость, ускорение. Измерять значения перемещения, пути, координаты, времени движения, мгновенной скорости, средней скорости, ускорения, времени движения.</p>	<p>культуры и научного мировоззрения, на использование полученных знаний и умений в повседневной жизни.</p>
2.1.4	5	<p>Движение с постоянным ускорением. Лабораторная работа № 1 «Изучение движения тела, брошенного горизонтально».</p>	1			<p>Определять по графику зависимости проекции скорости от времени характер механического движения, проекцию начальной скорости, проекцию ускорения, изменение координаты. Работать в паре при выполнении лабораторных работ и практических заданий.</p>	
2.1.5	6	<p>Равномерное движение точки по окружности. Кинематика абсолютно твёрдого тела.</p>	1			<p>Дать определения понятий: движение по окружности с постоянной скоростью, центростремительное ускорение. Определять в конкретных ситуациях направление, модуль центростремительного ускорения.</p>	<p>формирование у обучающихся общей культуры и научного мировоззрения, на использование полученных знаний и умений в повседневной жизни.</p>
2.1.6	7	<p>Лабораторная работа № 2 «Изучение движения тела по</p>	1			<p>Работать в паре при выполнении лабораторных работ и</p>	

		окружности». Подготовка к контрольной работе				практических заданий.	
2.1.7	8	Контрольная работа № 1 по теме «Кинематика точки и твердого тела»	1				
2.2		Законы динамики Ньютона	3				
2.2.1	9	Основное утверждение механики. Явление инерции. Сила. Масса. Единица массы.	1			<p>Давать определение понятий: инерция, инертность, масса, сила, равнодействующая сила, инерциальная система отсчёта, неинерциальная система отсчёта, геоцентрическая и гелиоцентрическая системы отсчёта. Распознавать, наблюдать явление инерции.</p> <p>Приводить примеры его проявления в конкретных ситуациях.</p> <p>Определять равнодействующую силу двух и более сил. Определять равнодействующую силу экспериментально. Находить в дополнительной литературе и Перечислять виды взаимодействия тел и виды сил в механике</p>	<p>— воспитание уважительного отношения к учёным и их открытиям; чувства гордости за физическую науку.</p>
2.2.2	10	Первый закон Ньютона. Второй	1			Формулировать первый, второй	— воспитание

		закон Ньютона. Принцип суперпозиции сил.				законы Ньютона, условия их применимости. Выявлять устойчивые повторяющиеся связи между ускорением тела и действующей на него силой.	уважительного отношения к учёным и их открытиям; чувства гордости за физическую науку.
2.2.3	11	Третий закон Ньютона. Геоцентрическая система отсчета. Принцип относительности Галилея.	1			Устанавливать третий закон Ньютона экспериментально. Применять первый, второй и третий законы Ньютона при решении расчётных и экспериментальных задач. Обосновывать возможность применения второго и третьего законов Ньютона в геоцентрической системе отсчёта.	— воспитание уважительного отношения к учёным и их открытиям; чувства гордости за физическую науку.
2.3		Силы в механике	5				
2.3.1	12	Силы в природе. Сила тяжести и сила всемирного тяготения.	1			Давать определение понятий: сила тяжести, сила всемирного тяготения. Формулировать закон всемирного тяготения и условия его применимости. Находить в дополнительной литературе и Интернете информацию об открытии Ньютоном закона всемирного тяготения, а также информацию, позволяющую	формирование у обучающихся общей культуры и научного мировоззрения, на использование полученных знаний и умений в повседневной жизни.

					<p>раскрыть логику научного познания при открытии закона всемирного тяготения.</p> <p>Применять закон всемирного тяготения при решении конкретных задач.</p> <p>Иметь представление об инертной массе и гравитационной массе: называть их различия и сходство.</p> <p>Рассчитывать силу тяжести в конкретных ситуациях. Вычислять силу тяжести и ускорение свободного падения на других планетах. Вычислять ускорение свободного падения на различных широтах.</p>	
2.3.2	13	Вес тела. Невесомость. Решение задач.	1		<p>Описывать и воспроизводить состояние невесомости тела. Определять перегрузку тела при решении задач. Находить в дополнительной литературе и Интернете информацию о влиянии невесомости и перегрузки на организм человека. Готовить презентации и сообщения о</p>	<p>формирование у обучающихся общей культуры и научного мировоззрения, на использование полученных знаний и умений в повседневной жизни.</p>

						поведении тел в условиях невесомости, о полётах человека в космос, о достижениях нашей страны в подготовке космонавтов к полётам в условиях невесомости.	
2.3.3	14	Деформация и силы упругости. Закон Гука. Лабораторная работа № 3 «Измерение жёсткости пружины».	1			<p>Распознавать, воспроизводить и наблюдать различные виды деформации тел. Формулировать закон Гука, границы его применимости. Вычислять и измерять силу упругости, жёсткость пружины, жёсткость системы пружин.</p> <p>Исследовать зависимость силы упругости от деформации, выполнять экспериментальную проверку закона Гука.</p> <p>Измерять силу упругости, вес тела, удлинение пружины. Определять с помощью косвенных измерений жёсткость пружины, коэффициент трения скольжения. Работать в паре при выполнении практических заданий.</p>	— воспитание уважительного отношения к учёным и их открытиям; чувства гордости за физическую науку.
2.3.4	15	Силы трения. Лабораторная работа № 4 «Измерение коэффициента трения скольжения».	1			<p>Распознавать, воспроизводить, наблюдать явления сухого трения покоя, скольжения, качения, явление сопротивления при</p>	формирование у учащихся физического мышления и научного мировоззрения, формирование

						<p>движении тела в жидкости или газе.</p> <p>Измерять и изображать графически силы трения покоя, скольжения, качения, жидкого трения в конкретных ситуациях. Использовать формулу для вычисления силы трения скольжения при решении задач. Выявлять экспериментально величины, от которых зависит сила трения скольжения. Работать в паре при выполнении практических заданий.</p>	разносторонне развитой личности
2.3.5	16	Контрольная работа № 2 по теме «Динамика. Законы механики Ньютона. Силы в механике».	1				
2.4		Законы сохранения в механике	7				
2.4.1	17	Импульс материальной точки. Закон сохранения импульса.	1			<p>Давать определение понятий: импульс материальной точки, импульс силы, импульс системы тел, замкнутая система тел, реактивное движение, реактивная сила.</p> <p>Распознавать, воспроизводить, наблюдать упругие и неупругие</p>	формирование у обучающихся общей культуры и научного мировоззрения, на использование полученных знаний и умений в повседневной жизни.

					<p>столкновения тел, реактивное движение. Находить в конкретной ситуации значения импульса материальной точки и импульса силы.</p> <p>Формулировать закон сохранения импульса, границы его применимости.</p> <p>Составлять уравнения, описывающие закон сохранения импульса в конкретной ситуации.</p> <p>Находить, используя составленное уравнение, неизвестные величины.</p> <p>Создавать ситуации, в которых проявляется закон сохранения импульса.</p> <p>Составлять при решении задач уравнения с учётом реактивной силы.</p> <p>Находить в дополнительной литературе и Интернете информацию по заданной теме.</p> <p>Готовить презентации и сообщения по изученным темам</p>	
--	--	--	--	--	---	--

						(возможные темы представ лены в учебнике).	
2.4.2	18	Механическая работа и мощность.	1			Давать определение понятий: работа силы, мощность.	формирование у обучающихся общей культуры и научного мировоззрения, на использование полученных знаний и умений в повседневной жизни.
2.4.3	19	Энергия. Кинетическая энергия.	1			<p>Давать определение понятий: кинетическая энергия, потенциальная энергия, полная механическая энергия, изолированная система, консервативная сила.</p> <p>Вычислять в конкретной ситуации значения физических величин: кинетической энергии, -изменения кинетической энергии, потенциальной энергии тел в гравитационном поле, потенциальной энергии упруго деформированного тела, полной механической энергии.</p>	формирование у обучающихся общей культуры и научного мировоззрения, на использование полученных знаний и умений в повседневной жизни.

						<p>Составлять уравнения, связывающие работу силы, действующей на тело в конкретной ситуации, с изменением кинетической энергии тела.</p> <p>Находить, используя составленное уравнение, неизвестные величины.</p>	
2.4.4	20	Работа силы тяжести и силы упругости. Консервативные силы.	1			<p>Вычислять в конкретной ситуации значения физических величин: работы силы, работы силы тяжести, работы силы упругости, работы силы трения.</p>	<p>— формирование у учащихся физического мышления и научного мировоззрения, формирование разносторонне развитой личности</p> <p>—</p>
2.4.5	21	Потенциальная энергия.	1			<p>Вычислять в конкретной ситуации значения физических величин: потенциальной энергии тел в гравитационном поле, потенциальной энергии упруго деформированного тела,</p>	<p>формирование у учащихся физического мышления и научного мировоззрения, формирование разносторонне развитой личности</p>
2.4.6	22	Закон сохранения энергии в механике.	1			<p>Формулировать закон сохранения</p>	<p>— воспитание</p>

						полной механической энергии, называть границы его применимости. Составлять уравнения, описывающие закон сохранения полной механической энергии. Вычислять в конкретной ситуации значения полной механической энергии.	уважительного отношения к учёным и их открытиям; чувства гордости за физическую науку. формирование у учащихся физического мышления и научного мировоззрения, формирование разносторонне развитой личности
2.4.7	23	Лабораторная работа № 5 «Изучение закона сохранения механической энергии».	1			Работать в паре при выполнении практических заданий.	
2.5		Статика	2				
2.5.1	24	Равновесие тел.	1				
2.5.2	25	Лабораторная работа № 6 «Изучение равновесия тела под действием нескольких сил».	1				
2.6		Основы гидромеханики	2				
2.6.1	26	Давление. Условие равновесия жидкости.	1				формирование у учащихся физического мышления и научного мировоззрения, формирование разносторонне развитой личности
2.6.2	27	Движение жидкости. Уравнение Бернулли.	1				— воспитание уважительного отношения к учёным и их открытиям; чувства гордости за

							физическую науку.
2.7		Подведение итогов изучения темы «Механика»	1				
2.7.1	28	Контрольная работа № 3 по теме: «Законы сохранения в механике. Статика»	1				
3.		Молекулярная физика и термодинамика	17				
3.1		Основы молекулярно-кинетической теории (МКТ)	2				
3.1.1	29	Основные положения МКТ. Размеры молекул.					
3.1.2	30	Броуновское движение. Силы взаимодействия молекул. Строение газообразных, жидких и твёрдых тел.					
3.2		Уравнение состояния идеального газа	5				
3.2.1	31	Основное уравнение молекулярно-кинетической теории газов.	1				использование приобретенных знаний и умений для решения практических, жизненных задач
3.2.2	32	Температура как макроскопическая характеристика газа.	1				
3.2.3	33	Уравнение состояния идеального газа.	1				— воспитание

							уважительного отношения к учёным и их открытиям; чувства гордости за физическую науку.
3.2.4	34	Газовые законы.	1				— воспитание уважительного отношения к учёным и их открытиям; чувства гордости за физическую науку.
3.2.5	35	Лабораторная работа № 7 «Экспериментальная проверка закона Гей-Люссака».	1				
3.3		Взаимные превращения жидкости и газа	1				
3.3.1	36	Насыщенный пар. Давление насыщенного пара. Влажность воздуха.	1				
3.4		Жидкости и твердые тела	2				
3.4.1	37	Свойства жидкости. Поверхностное натяжение	1				использование приобретенных знаний и умений для решения практических, жизненных задач
3.4.2	38	Кристаллические и аморфные тела.	1				
3.5		Основы термодинамики	7				
3.5.1	39	Внутренняя энергия. Работа в термодинамике	1				

3.5.2	40	Количество теплоты. Уравнение теплового баланса.	1				
3.5.3	41	Первый закон термодинамики.	1				— воспитание уважительного отношения к учёным и их открытиям; чувства гордости за физическую науку.
3.5.4	42	Применение первого закона термодинамики к различным процессам.	1				
3.5.5	43	Второй закон термодинамики.	1				— воспитание уважительного отношения к учёным и их открытиям; чувства гордости за физическую науку.
3.5.6	44	Принцип действия тепловых двигателей. Коэффициент полезного действия тепловых двигателей.	1				— воспитание уважительного отношения к учёным и их открытиям; чувства гордости за физическую науку.
3.5.7	45	Контрольная работа № 4 по теме «Молекулярная физика и термодинамика»	1				
4.		Основы электродинамики	16				
4.1		Электростатика	6				
4.1.1	46	Электрический заряд и	1				

		элементарные частицы. Закон сохранения заряда. Закон Кулона. Единица электрического заряда.				
4.1.2	47	Электрическое поле. Напряженность электрического поля. Силовые линии.	1			
4.1.4	48	Поле точечного заряда и заряженного шара. Принцип суперпозиции полей. Проводники и диэлектрики в электростатическом поле.	1			
4.1.5	49	Потенциальная энергия заряженного тела. Потенциал и разность потенциалов. Эквипотенциальные поверхности.	1			использование приобретенных знаний и умений для решения практических, жизненных задач
	50	Электроёмкость. Конденсатор. Энергия заряженного конденсатора. Применение конденсаторов	1			
	51	Контрольная работа №5 по теме «Электростатика».	1			
4.2		Законы постоянного тока	7			
4.2.1	52	Электрический ток. Сила тока. Закон Ома для участка цепи	1			— воспитание уважительного отношения к учёным и их открытиям; чувства гордости за физическую науку.
4.2.2	53	Электрические цепи. Последовательное и параллельное соединения проводников	1			использование приобретенных знаний и умений для решения

							практических, жизненных задач
4.2.3	54	Лабораторная работа № 8 «Последовательное и параллельное соединения проводников».	1				
4.2.4	55	Работа и мощность постоянного тока.	1				использование приобретенных знаний и умений для решения практических, жизненных задач
4.2.5	56	Электродвижущая сила. Закон Ома для полной цепи. Лабораторная работа № 9 «Измерение ЭДС и внутреннего сопротивления источника тока».	1				
4.2.6	57	Лабораторная работа № 9 «Измерение ЭДС и внутреннего сопротивления источника тока».	1				
4.2.7	58	Контрольная работа № 6 по теме «Законы постоянного тока».	1				
4.3		Электрический ток в различных средах	5				
4.3.1	59	Электронная проводимость металлов. Зависимость сопротивления проводника от температуры. Сверхпроводимость	1				
4.3.2	60	Электрический ток в полупроводниках. Собственная и примесная проводимости. p-n переход. Полупроводниковый диод.	1				

4.3.3	61	Электрический ток в вакууме. Электронно-лучевая трубка.	1			
4.3.4	62	Электрический ток в жидкостях и газах. Закон электролиза. Плазма	1			
4.3.6	63	Контрольная работа № 7 по теме «Электрический ток в различных средах».	1			
5		Повторение	4			
5.1.1	64	Механика	1			
5.1.2	65	Молекулярная физика	1			
5.1.3	66	Термодинамика	1			
5.1.4	67	Основы электродинамики	1			
		Резерв	3			

III. Содержания курса.

Базовый уровень 10 класс

Физика и естественно - научный метод познания природы- 1ч.

Физика – фундаментальная наука о природе. Методы научного исследования физических явлений. Моделирование физических явлений и процессов. Физический закон – границы применимости. Физические теории и принцип соответствия. Роль и место физики в формировании современной научной картины мира, в практической деятельности людей. *Физика и культура.*

Механика - 28 ч.

Кинематика(8)

Границы применимости классической механики. Механическое движение. Важнейшие кинематические характеристики – перемещение, скорость, ускорение. Траектория. Скалярные и векторные физические величины. Системы отсчёта. Относительность механического движения. Основные модели тел и движений: равномерное и равноускоренное прямолинейное движение. Равномерное движение по окружности.

Законы динамики(4)

Явление инерции. Сила. Масса Взаимодействие тел. Инерциальная система отсчета Законы механики Ньютона. Законы Всемирного тяготения, Гука, сухого трения. Сила тяжести, вес, невесомость.

Силы в природе (5)

Законы сохранения(6)

Импульс материальной точки и системы. Изменение и сохранение импульса. Использование законов механики для объяснения движения небесных тел и для развития космических исследований.

Механическая энергия системы тел. Закон сохранения механической энергии. Работа силы. Работа силы тяжести и силы упругости. Мощность.

Вращательное движение(2)

Динамика вращательного движения абсолютно твердого тела.

Статика(3)

Равновесие материальной точки и твердого тела. Условия равновесия. Момент силы.

Равновесие жидкости и газа. Движение жидкостей и газов.

Лабораторные работы.

1. Исследование движения тела, брошенного горизонтально - исследования.
2. Наблюдение механических явлений в инерциальных и неинерциальных системах отсчета - наблюдение явлений.
3. Измерение сил в механике - прямые измерения.
4. Измерение ускорения свободного падения - косвенные измерения.

Молекулярная физика и термодинамика.- 19 ч.

Основы молекулярно- кинетической теории(4)

Молекулярно-кинетическая теория (МКТ) строения вещества и ее экспериментальные доказательства. Тепловое равновесие. Абсолютная температура как мера средней кинетической энергии теплового движения частиц вещества. Модель идеального газа. Давление газа.

Уравнение состояния(4)

Уравнение состояния идеального газа. Уравнение Менделеева–Клапейрона.

Взаимные превращения жидкостей и газов (3)

Агрегатные состояния вещества. Модель строения жидкостей. Кристаллические и аморфные тела.

Основы термодинамики(8)

Внутренняя энергия. Работа и теплопередача как способы изменения внутренней энергии. Первый закон термодинамики. Необратимость тепловых процессов. Принципы действия тепловых машин.

Лабораторные работы

- 5. Исследование изопроцессов (исследования) (Исследование закона Гей-Люссака)
- 6. Измерение удельной теплоты плавления льда (косвенные измерения)

Электродинамика(17ч.)

Электростатика(6)

Электрическое поле. Закон Кулона. Напряженность и потенциал электростатического поля. Проводники, полупроводники и диэлектрики. Конденсатор.

Законы постоянного тока(7)

Постоянный электрический ток. Электродвижущая сила. Закон Ома для полной цепи.

Электрический ток в различных средах(4)

Электрический ток в проводниках, электролитах, полупроводниках, газах и вакууме.
Сверхпроводимость.

Лабораторные работы:

- 7. Напряжение при последовательном включении лампочки и резистора не равно сумме напряжений на лампочке и резисторе - проверка гипотез
- 8. Измерение ЭДС источника тока и внутреннего сопротивления источника тока-прямые и косвенные измерения.

Итоговая контрольная работа – 1ч

Повторение-2 ч.

Повторение тем: «Механика», «Молекулярная физика», «Электродинамика».

IV. ТЕМАТИЧЕСКОЕ ПЛАНИРОВАНИЕ С ОПРЕДЕЛЕНИЕМ ОСНОВНЫХ ВИДОВ УЧЕБНОЙ ДЕЯТЕЛЬНОСТИ ОБУЧАЮЩИХСЯ ПРИ ИЗУЧЕНИИ КУРСА ФИЗИКИ

10 класс

Содержание		Кол-во часов	Основные виды деятельности обучающихся
Разделы программы	Темы, входящие в данный раздел		

<p>Физика и естественно-научный метод познания природы</p>	<p>Физика – фундаментальная наука о природе. Методы научного исследования физических явлений. Моделирование физических явлений и процессов. Физический закон – границы применимости. Физические теории и принцип соответствия. Роль и место физики в формировании современной научной картины мира, в практической деятельности людей. <i>Физика и культура.</i></p>	<p>1</p>	<p>Объяснять на конкретных примерах роль и место физики в формировании современной научной картины мира, в развитии современной техники и технологий, в практической деятельности людей. Демонстрировать на примерах взаимосвязь между физикой и другими естественными науками. Воспроизводить схему научного познания, приводить примеры её использования. Давать определение понятий и распознавать их: модель, научная гипотеза, физическая величина, физическое явление, научный факт, физический закон, физическая теория, принцип соответствия. Обосновывать необходимость использования моделей для описания физических явлений и процессов. Приводить примеры конкретных явлений, процессов и моделей для их описания. Приводить примеры физических величин. Формулировать физические законы. Указывать границы применимости физических законов. Приводить примеры использования физических знаний в живописи, архитектуре, декоративно-прикладном искусстве, музыке, спорте. Осознавать ценность научного познания мира для человечества в целом и для каждого человека в отдельности, важность овладения методом научного познания для достижения успеха в любом виде практической деятельности. Готовить презентации и сообщения по изученным темам (возможные темы представлены в учебнике)</p>
<p>Механика-28 ч.</p>	<p><i>Кинематика</i></p> <p>Границы применимости классической механики. Механическое движение. Важнейшие кинематические характеристики – перемещение, скорость, ускорение. Траектория. Скалярные и векторные физические величины. Системы отсчёта. Относительность механического движения.</p>	<p>8</p>	<p>Давать определение понятий: механическое движение, поступательное движение, равномерное движение, неравномерное движение, равноускоренное движение, движение по окружности с постоянной скоростью, система отсчёта, материальная точка, траектория, путь, перемещение, координата, момент времени, промежуток времени, скорость равномерного движения, средняя скорость, мгновенная скорость, ускорение, центростремительное ускорение. Распознавать в конкретных ситуациях, наблюдать явления: механическое движение, поступательное движение, равномерное движение, неравномерное движение, равноускоренное движение, движение с ускорением свободного падения, движение по окружности с постоянной скоростью. Воспроизводить явления: механическое движение, равномерное движение, неравномерное движение, равноускоренное движение, движение с ускорением свободного падения,</p>

Основные модели тел и движений:
равномерное и равноускоренное
прямолинейное движение.
Равномерное движение по
окружности.

Лабораторная работа № 1
«Исследование движения тела,
брошенного горизонтально»
(исследования) Т.Б

движение по окружности с постоянной скоростью для конкретных тел.
Задавать систему отсчёта для описания движения конкретного тела.
Распознавать ситуации, в которых тело можно считать материальной точкой. Описывать траектории движения тел, воспроизводить движение и приводить при меры тел, имеющих заданную траекторию движения. Определять в конкретных ситуациях значения скалярных физических величин: момента времени, промежутка времени, координаты, пути, средней скорости.
Находить модуль и проекции векторных величин, выполнять действия умножения на число, сложения, вычитания векторных величин. Определять в конкретных ситуациях направление, модуль и проекции векторных физических величин: перемещения, скорости равномерного движения, мгновенной скорости, ускорения, центростремительного ускорения.
Складывать и вычитать векторы перемещений и скоростей.
Выделять устойчивые повторяющиеся связи между величинами, описывающими механическое движение. Использовать различные электронные ресурсы для построения экспериментальных графиков и их обработки. Устанавливать физический смысл коэффициентов пропорциональности в выявленных связях, в результате получать новые физические величины. Работать в паре, группе при выполнении исследовательских заданий. Оценивать реальность значений полученных физических величин. Строить график зависимости координаты материальной точки от времени движения.
Определять по графику зависимости координаты от времени характер механического движения, начальную координату, координату в указанный момент времени, изменение координаты за некоторый промежуток времени, проекцию скорости (для равномерного прямолинейного движения).
Определять по графику зависимости проекции скорости от времени характер механического движения, проекцию начальной скорости, проекцию ускорения, изменение координаты. Определять по графику зависимости проекции ускорения от времени характер механического движения, изменение проекции скорости за определённый промежуток времени и периода обращения в конкретных ситуациях. Различать путь и перемещение, мгновенную и среднюю скорости.
Измерять значения перемещения, пути, координаты, времени движения, мгновенной скорости, средней скорости, ускорения, времени движения.
Работать в паре при выполнении лабораторных работ и практических заданий.

Законы динамики Ньютона

Явление инерции. Сила.
Масса Взаимодействие тел.
Инерциальная система отсчета
Законы механики Ньютона.
Законы Всемирного тяготения,
Гаука, сухого трения. Сила тяжести,
вес, невесомость.

Лабораторная работа № 2.
«Наблюдение механических
явлений в инерциальных и
неинерциальных системах отсчета»
-наблюдение явлений.

Лабораторная работа № 3
«Измерение сил в механике» -
прямые измерения.

9

Давать определение понятий: инерция, инертность, масса, сила, равнодействующая сила, инерциальная система отсчёта, неинерциальная система отсчёта, геоцентрическая и гелиоцентрическая системы отсчёта. Распознавать, наблюдать явление инерции. Приводить примеры его проявления в конкретных ситуациях. Формулировать первый, второй и третий законы Ньютона, условия их применимости. Выявлять устойчивые повторяющиеся связи между ускорением тела и действующей на него силой. Устанавливать физический смысл коэффициента пропорциональности в выявленной связи (величина обратная массе тела). Устанавливать третий закон Ньютона экспериментально. Применять первый, второй и третий законы Ньютона при решении расчётных и экспериментальных задач. Обосновывать возможность применения второго и третьего законов Ньютона в геоцентрической системе отсчёта. Определять равнодействующую силу двух и более сил. Определять равнодействующую силу экспериментально. Находить в дополнительной литературе и Перечислять виды взаимодействия тел и виды сил в механике. Давать определение понятий: сила тяжести, сила упругости, сила трения, вес, невесомость, перегрузка, первая космическая скорость. Формулировать закон всемирного тяготения и условия его применимости. Находить в дополнительной литературе и Интернете информацию об открытии Ньютоном закона всемирного тяготения, а также информацию, позволяющую раскрыть логику научного познания при открытии закона всемирного тяготения. Применять закон всемирного тяготения при решении конкретных задач. Иметь представление об инертной массе и гравитационной массе: называть их различия и сходство. Рассчитывать силу тяжести в конкретных ситуациях. Вычислять силу тяжести и ускорение свободного падения на других планетах. Вычислять ускорение свободного падения на различных широтах. Находить в дополнительной литературе и Интернете информацию о параметрах планет и

		<p>других небесных тел. Рассчитывать первую космическую скорость. Использовать законы механики для объяснения движения небесных тел. Вычислять вес тел в конкретных ситуациях.</p> <p>Называть сходство и различия веса и силы тяжести. Распознавать и воспроизводить состояния тел, при которых вес тела равен силе тяжести, больше или меньше её.</p> <p>Описывать и воспроизводить состояние невесомости тела. Определять перегрузку тела при решении задач. Находить в дополнительной литературе и Интернете информацию о влиянии невесомости и перегрузки на организм человека. Готовить презентации и сообщения о поведении тел в условиях невесомости, о полётах человека в космос, о достижениях нашей страны в подготовке космонавтов к полётам в условиях невесомости.</p> <p>Распознавать, воспроизводить и наблюдать различные виды деформации тел.</p> <p>Формулировать закон Гука, границы его применимости. Вычислять и измерять силу упругости, жёсткость пружины, жёсткость системы пружин.</p> <p>Исследовать зависимость силы упругости от деформации, выполнять экспериментальную проверку закона Гука. Распознавать, воспроизводить, наблюдать явления сухого трения покоя, скольжения, качения, явление сопротивления при движении тела в жидкости или газе.</p> <p>Измерять и изображать графически силы трения покоя, скольжения, качения, жидкого трения в конкретных ситуациях. Использовать формулу для вычисления силы трения скольжения при решении задач. Выявлять экспериментально величины, от которых зависит сила трения скольжения. Измерять силу тяжести, силу упругости, вес тела, силу трения, удлинение пружины. Определять с помощью косвенных измерений жёсткость пружины, коэффициент трения скольжения. Работать в паре при выполнении практических заданий.</p>
	<p><i>Законы сохранения</i></p> <p>Импульс материальной точки и системы. Изменение и сохранение импульса.</p> <p>Использование законов механики для объяснения движения небесных тел и для развития космических исследований.</p>	<p>6</p> <p>Давать определение понятий: импульс материальной точки, импульс силы, импульс системы тел, замкнутая система тел, реактивное движение, реактивная сила.</p> <p>Распознавать, воспроизводить, наблюдать упругие и неупругие столкновения тел, реактивное движение. Находить в конкретной ситуации значения импульса материальной точки и импульса силы.</p> <p>Формулировать закон сохранения импульса, границы его применимости.</p> <p>Составлять уравнения, описывающие закон сохранения импульса в конкретной ситуации.</p> <p>Находить, используя составленное уравнение, неизвестные величины.</p> <p>Создавать ситуации, в которых проявляется закон сохранения импульса.</p>

Механическая энергия системы тел. Закон сохранения механической энергии. Работа силы. Работа силы тяжести и силы упругости. Мощность.

Составлять при решении задач уравнения с учётом реактивной силы.
Находить в дополнительной литературе и Интернете информацию по заданной теме.
Готовить презентации и сообщения по изученным темам (возможные темы представлены в учебнике).
Давать определение понятий: работа силы, мощность, кинетическая энергия, потенциальная энергия, полная механическая энергия, изолированная система, консервативная сила.
Вычислять в конкретной ситуации значения физических величин: работы силы, работы силы тяжести, работы силы упругости, работы силы трения, мощности, кинетической энергии, изменения кинетической энергии, потенциальной энергии тел в гравитационном поле, потенциальной энергии упруго деформированного тела, полной механической энергии.
Составлять уравнения, связывающие работу силы, действующей на тело в конкретной ситуации, с изменением кинетической энергии тела.
Находить, используя составленное уравнение, неизвестные величины.
Формулировать закон сохранения полной механической энергии, называть границы его применимости. Составлять уравнения, описывающие закон сохранения полной механической энергии,
Готовить презентации и сообщения о полётах человека в космос, о достижениях нашей страны в освоении космического пространства. Выполнять дополнительные исследовательские работы по изученным темам (возможные темы представлены в учебнике). Работать в паре или группе при выполнении практических заданий. Давать определение понятий: угловое ускорение, момент силы, момент инерции твёрдого тела, момент импульса, кинетическая энергия абсолютно твёрдого тела.
Вычислять в конкретной ситуации значения физических величин: углового ускорения, момента силы, момента инерции твёрдого тела, момента импульса, кинетической энергии твёрдого тела.
Составлять основное уравнение динамики вращательного движения в конкретной ситуации. Определять, используя составленное уравнение, неизвестные величины.
Формулировать закон сохранения момента импульса, условия его применимости.
Составлять уравнение, описывающее закон сохранения момента импульса, в конкретной ситуации. Определять, используя составленное уравнение, неизвестные величины.
Создавать ситуации, в которых проявляется закон сохранения момента импульса.

			Находить в дополнительной литературе и Интернете информацию о примерах практического применения закона сохранения импульса, о гироскопе.
	<p><i>Вращательное движение</i> Динамика вращательного движения абсолютно твердого тела.</p>	2	<p>Давать определение понятий: угловое ускорение, момент силы, момент инерции твёрдого тела, момент импульса, кинетическая энергия абсолютно твёрдого тела.</p> <p>Вычислять в конкретной ситуации значения физических величин: углового ускорения, момента силы, момента инерции твёрдого тела, момента импульса, кинетической энергии твёрдого тела.</p> <p>Составлять основное уравнение динамики вращательного движения в конкретной ситуации. Определять, используя составленное уравнение, неизвестные величины.</p> <p>Формулировать закон сохранения момента импульса, условия его применимости.</p> <p>Составлять уравнение, описывающие закон сохранения момента импульса, в конкретной ситуации. Определять, используя составленное уравнение, неизвестные величины.</p> <p>Создавать ситуации, в которых проявляется закон сохранения момента импульса.</p> <p>Находить в дополнительной литературе и Интернете информацию о примерах практического применения закона сохранения импульса, о гироскопе.</p>

	<p>Статика</p> <p>Равновесие материальной точки и твердого тела. Условия равновесия. Момент силы.</p> <p>Равновесие жидкости и газа. Движение жидкостей и газов.</p>	<p>3</p>	<p>Давать определение понятий: равновесие, устойчивое равновесие, неустойчивое равновесие, безразличное равновесие, плечо силы, момент силы.</p> <p>Находить в конкретной ситуации значения плеча силы, момента силы.</p> <p>Перечислять условия равновесия материальной точки и твёрдого тела. Составлять уравнения, описывающие условия равновесия, в конкретных ситуациях. Определять, используя составленное уравнение, неизвестные величины.</p> <p>Распознавать, воспроизводить и наблюдать различные виды равновесия тел.</p> <p>Измерять силу с помощью пружинного динамометра и цифрового датчика силы, измерять плечо силы. Работать в паре, группе при выполнении практических заданий.</p> <p>Находить в дополнительной литературе и Интернете информацию о значении статики в строительстве, технике, быту, объяснение формы и размеров объектов природы. Готовить презентации и сообщения, выполнять исследовательские работы по заданным темам.</p> <p>Работать в паре при выполнении лабораторной работы.</p> <p>Давать определение понятий: несжимаемая жидкость, равновесие жидкости и газа, гидростатическое давление, ламинарное течение, турбулентное течение. Распознавать, воспроизводить и наблюдать ламинарное и турбулентное течение жидкости. Находить в конкретной ситуации значения давления в покоящейся жидкости или газе. Формулировать закон Паскаля.</p> <p>Применять закон Паскаля для объяснения гидростатического парадокса, для объяснения принципа действия гидравлического пресса и вычисления параметров пресса.</p> <p>Формулировать закон Архимеда. При менять закон Архимеда для решения задач.</p> <p>Рассчитывать плотность тела по его поведению в жидкости. Определять возможность плавания тела.</p> <p>Составлять уравнение Бернулли в конкретных ситуациях. Определять, используя составленное уравнение, неизвестные величины. Приводить примеры, иллюстрирующие выполнение уравнения Бернулли. Применять уравнение Бернулли для описания движения жидкости в растениях и живых организмах</p>
<p>Молекулярная физика и термодинамика. - 18 ч.</p>	<p>Основы молекулярно-кинетической теории</p> <p>Молекулярно-кинетическая теория (МКТ) строения вещества и ее экспериментальные</p>	<p>4</p>	<p>Давать определение понятий: тепловые явления, макроскопические тела, тепловое движение, броуновское движение, диффузия, относительная молекулярная масса, количество вещества, молярная масса, молекула, масса молекулы, скорость движения молекулы, средняя кинетическая энергия молекулы, силы взаимодействия молекул, идеальный газ, микроскопические параметры, макроскопические параметры, давление газа, абсолютная температура, те-</p>

доказательства. Тепловое равновесие. Абсолютная температура как мера средней кинетической энергии теплового движения частиц вещества. Модель идеального газа. Давление газа.

пловое равновесие, МКТ.
Перечислять микроскопические и макроскопические параметры газа. Перечислять основные положения м КТ, приводить примеры, результаты наблюдений и описывать эксперименты, доказывающие их справедливость. Распознавать и описывать явления: тепловое движение, броуновское движение, диффузия. Воспроизводить и объяснять опыты, демонстрирующие зависимость скорости диффузии от температуры и агрегатного состояния вещества. Наблюдать диффузию в жидкостях и газах.
Использовать полученные на уроках химии умения определять значения относительной молекулярной массы, молярной массы, количества вещества, массы молекулы, формулировать физический смысл постоянной Авогадро.
Описывать методы определения размеров молекул, скорости молекул.
Оценивать размер молекулы. Объяснять основные свойства агрегатных состояний вещества на основе мкт. Создавать компьютерные модели теплового движения, броуновского движения, явления диффузии в твёрдых, жидких и газообразных телах, опыта Перрена.
Определять границы её применимости. Составлять основное уравнение МКТ идеального газа в конкретной ситуации. Определять, используя составленное уравнение, неизвестные величины.
Составлять уравнение, связывающее давление идеального газа со средней кинетической энергией молекул, в конкретной ситуации. Определять, используя составленное уравнение, неизвестные величины. Описывать способы измерения температуры. Сравнить шкалы Кельвина и Цельсия.
Составлять уравнение, связывающее абсолютную температуру идеального газа со средней кинетической энергией молекул, в конкретной ситуации. Определять, используя составленное уравнение, неизвестные величины.

Уравнение состояния

Уравнение состояния идеального газа.
Уравнение Менделеева–Клапейрона

Лабораторная работа № 5
«Исследование изопроцессов-исследования (Исследование закона Гей-Люссака)

4

Составлять уравнение, связывающее давление идеального газа с абсолютной температурой, в конкретной ситуации. Определять, используя составленное уравнение, неизвестные величины.
Измерять температуру жидкости, газа жидкостными и цифровыми термометрами.
Работать в паре, группе при выполнении практических заданий.
Находить в дополнительной литературе и Интернете сведения по истории развития атомистической теории строения вещества.
Составлять уравнение состояния идеального газа и уравнение Менделеева-Клапейрона в конкретной ситуации. Вычислять, используя составленное уравнение, неизвестные величины.
Распознавать и описывать изопроцессы в идеальном газе.
Прогнозировать особенности протекания изопроцессов в идеальном газе на основе уравнений состояния идеального газа и Менделеева- Клапейрона.
Обосновывать и отстаивать свои предположения.
Формулировать газовые законы и определять границы их применимости.
Составлять уравнения для их описания. Вычислять, используя составленное уравнение, неизвестные величины. Представлять в виде графиков изохорный, изобарный и изотермический процессы.
Определять по графикам характер процесс а и макропараметры идеального газа. Исследовать экспериментально зависимости между макропараметрами при изопроцессах в газе. Измерять давление воздуха манометрами и цифровыми датчиками давления газа, температуру газа - жидкостными термометрами и цифровыми температурными датчиками, объём газа - с помощью сильфона. Работать в паре, группе при выполнении практических заданий. Находить в литературе и Интернете информацию по заданной теме.
Готовить презентации и сообщения по изученным темам (возможные темы представ лены в учебнике). Применять модель идеального газа для описания поведения реальных газов.

Взаимные превращения жидкости и газа

Агрегатные состояния вещества.
Модель строения жидкостей.
Кристаллические и аморфные тела.

3

Давать определение понятий: испарение, конденсация, кипение, динамическое равновесие, насыщенный пар, ненасыщенный пар, критическая температура, температура кипения, абсолютная влажность воздуха, парциальное давление, относительная влажность воздуха, точка росы.
Распознавать, воспроизводить, наблюдать явления: испарение, конденсация, кипение.
Описывать свойства насыщенного пара.

Создавать компьютерные модели динамического равновесия.
Измерять влажность воздуха с помощью гигрометра и психрометра. Описывать устройство гигрометра и психрометра.
Определять относительную влажность по психрометрической таблице.
Определять абсолютную влажность воздуха, парциальное давление, относительную влажность воздуха, точку росы в конкретных ситуациях.
Находить в литературе и Интернете информацию, готовить презентации и сообщения о влиянии влажности воздуха на процессы жизнедеятельности человека.

Перечислять свойства жидкости и объяснять их с помощью модели строения жидкости, созданной на основе мкт. Давать определение понятий: сила поверхностного натяжения, коэффициент поверхностного натяжения, поверхностная энергия. Распознавать и воспроизводить примеры проявления действия силы поверхностного натяжения.
Определять силу поверхностного натяжения, коэффициент поверхностного натяжения, поверхностную энергию жидкости в конкретных ситуациях.
Различать смачивающие и не смачивающие поверхность жидкости. Объяснять причину движения жидкости по капиллярным трубкам. Рассчитывать высоту поднятия (опускания) жидкости по капилляру. Находить в литературе и Интернете информацию, готовить презентации и сообщения о проявлении действия силы поверхностного натяжения в живой природе. Называть сходства и различия твёрдых тел, аморфных тел, жидких кристаллов.
Перечислять свойства твёрдых тел и объяснять их с помощью модели строения.
Демонстрировать особенности строения кристаллических и аморфных твёрдых тел, используя объёмные модели кристаллов. Приводить примеры процессов, подтверждающих сходство и различия свойств кристаллических и аморфных твёрдых тел.
Находить в Интернете и дополнительной литературе сведения о свойствах и применении кристаллических и аморфных материалов. Готовить презентации и сообщения по изученным темам (возможные темы представлены в учебнике).

Основы термодинамики

Внутренняя энергия. Работа и теплопередача как способы изменения внутренней энергии. Первый закон термодинамики. Необратимость тепловых процессов. Принципы действия тепловых машин.

Лабораторная работа № 6

«Измерение удельной теплоты плавления льда- косвенные измерения)»

Контрольная работа № 2 по теме: «Молекулярная физика»

8

Давать определение понятий: термодинамическая система, изолированная термодинамическая система, равновесное состояние, термодинамический процесс, внутренняя энергия, внутренняя энергия идеального газа, теплоёмкость, количество теплоты, удельная теплота плавления, удельная теплота парообразования, удельная теплота сгорания топлива, работа в термодинамике, адиабатный процесс, обратимый процесс, необратимый процесс, нагреватель, холодильник, рабочее тело, тепловой двигатель, КПД теплового двигателя. Распознавать термодинамическую систему, характеризовать её состояние и процессы изменения состояния. Приводить примеры термодинамических систем из курса биологии, характеризовать их, описывать изменения состояний.

Описывать способы изменения состояния термодинамической системы путём совершения механической работы и при теплопередаче. Составлять уравнение теплового баланса в конкретной ситуации. Вычислять, используя составленное уравнение, неизвестные величины.

Распознавать фазовые переходы первого рода и составлять уравнения для фазовых переходов. Вычислять, используя составленные уравнения, неизвестные величины.

Определять значения внутренней энергии идеального газа, изменение внутренней энергии идеального газа, работы идеального газа, работы над идеальным газом, количества теплоты в конкретных ситуациях.

Определять значение работы идеального газа по графику зависимости давления от объёма при изобарном процессе.

Описывать геометрический смысл работы и рассчитывать её значение по графику зависимости давления идеального газа от объёма.

Формулировать первый закон термодинамики.

Составлять уравнение, описывающее первый закон термодинамики, в конкретных ситуациях для изопроцессов в идеальном газе.

Вычислять, используя составленное уравнение, неизвестные величины.

Различать обратимые и необратимые процессы. Подтверждать примерами необратимость тепловых процессов.

Формулировать второй закон термодинамики, называть границы его применимости, объяснять его статистический характер. Приводить примеры тепловых двигателей, выделять в примерах основные части двигателей, описывать принцип действия.

Вычислять значения КПД теплового двигателя в конкретных ситуациях. Определять

			<p>значения КПД теплового двигателя, работающего по циклу Карно, в конкретных ситуациях.</p> <p>Готовить презентации и сообщения по изученным темам (возможные темы представлены в учебнике). Создавать компьютерные тепловых машин. Находить в литературе информацию о проблемах охране окружающей среды.</p> <p>Участвовать в дискуссии о проблемах энергетики и охране окружающей среды, вести диалог, открыто выражать и отстаивать свою точку зрения, выслушивать мнение оппонента.</p>
--	--	--	--

<p>Электродинамика.- 17 ч</p>	<p><i>Электростатика</i></p> <p>Электрическое поле. Закон Кулона. Напряженность и потенциал электростатического поля. Проводники, полупроводники и диэлектрики. Конденсатор.</p>	<p>6</p> <p>Давать определение понятий: электрический заряд, элементарный электрический заряд, точечный электрический заряд, свободный электрический заряд, электрическое поле, напряжённость электрического поля, линии напряжённости электрического поля, однородное электрическое поле, потенциал электрического поля, разность потенциалов, энергия электрического поля, эквипотенциальная поверхность, электростатическая индукция, поляризация диэлектриков, диэлектрическая проницаемость вещества, электроёмкость, конденсатор. Распознавать, воспроизводить и наблюдать различные способы электризации тел. Объяснять явление электризации на основе знаний о строении вещества. Описывать и воспроизводить взаимодействие заряженных тел.</p> <p>Описывать принцип действия электромметра. Формулировать закон сохранения электрического заряда, условия его применимости. Составлять уравнение, выражающее закон сохранения электрического заряда, в конкретных ситуациях. Вычислять, используя составленное уравнение, неизвестные величины. Формулировать закон Кулона, условия его применимости. Составлять уравнение, выражающее закон Кулона, в конкретных ситуациях. Вычислять, используя составленное уравнение, неизвестные величины. Вычислять значение напряжённости поля точечного электрического заряда, определять направление вектора напряжённости в конкретной ситуации. Формулировать принцип суперпозиции электрических полей.</p> <p>Определять направление и значение результирующей напряжённости электрического поля системы точечных зарядов. Перечислять свойства линий напряжённости электрического поля. Изображать электрическое поле с помощью линий напряжённости. Распознавать и изображать линии напряжённости поля точечного заряда, системы точечных зарядов, заряженной плоскости, двух (нескольких) основ поведения в электростатических параллельных плоскостей, цилиндра; однородного и электрических полей. Определять по линиям электрического поля знаки определения зарядов. Описывать поведение проводников и диэлектриков в электростатическом поле на основе знаний о строении вещества. Распознавать и воспроизводить явления электростатической индукции и поляризации диэлектриков. Теоретически предсказывать наличие знаний о строении вещества, проводников и диэлектриков в электрическом поле. Обосновывать и развивать свою точку зрения. Составлять равенства, связывающие напряжённость электрического поля в диэлектрике с напряжённостью внешнего электрического поля. Вычислять, используя составленное уравнение, неизвестные величины. Описывать принцип действия</p>
--------------------------------------	---	---

		<p>электростатической защиты. Определять потенциал электростатического поля в данной точке поля одного и не скольких точечных электрических зарядов, потенциальную энергию электрического заряда и системы электрических зарядов, разность потенциалов, работу электростатического поля, напряжение в конкретных ситуациях. Составлять уравнения, связывающие напряжённость электрического поля с разностью потенциалов. Вычислять, используя составленное уравнение, неизвестные величины.</p> <p>Изображать эквипотенциальные поверхности электрического поля. Распознавать и воспроизводить эквипотенциальные поверхности поля точечного заряда, системы точечных зарядов, заряженной плоскости двух (нескольких) параллельных плоскостей, шара, сферы, цилиндра; однородного и неоднородного электрических полей. Объяснять устройство, принцип действия,</p> <p>практическое значение конденсаторов. Вычислять значения электроёмкости плоского конденсатора, заряда конденсатора, напряжения на обкладках конденсатора, параметров плоского конденсатора, энергии электрического поля заряженного конденсатора в конкретных ситуациях.</p> <p>Рассчитывать общую ёмкость системы конденсаторов. Находить в Интернете и дополнительной литературе информацию об открытии электрона, истории изучения электрических явлений. Готовить презентации и сообщения по изученным темам (возможные темы представлены в учебнике).</p>
--	--	--

Законы постоянного тока

Постоянный электрический ток.
Электродвижущая сила. Закон Ома для полной цепи.

Лабораторная работа №7

«Напряжение при последовательном включении лампочки и резистора не равно сумме напряжений на лампочке и резисторе- проверка гипотез

Лабораторная работа №8

«Измерение ЭДС источника тока и - внутреннего сопротивления источника тока» - прямые и косвенные измерения измерения

7

Давать определение понятий: электрический ток, сила тока, вольт-амперная характеристика, электрическое сопротивление, сторонние силы, электродвижущая сила. Перечислять условия существования электрического тока. Распознавать и воспроизводить явление электрического тока, действия электрического тока в проводнике. Объяснять механизм явлений на основании знаний о строении вещества. Создавать компьютерные модели электрического тока. Пользоваться амперметром, вольтметром, омметром: учитывать особенности измерения конкретным прибором и правила подключения в электрическую цепь. Исследовать экспериментально зависимость силы тока в проводнике от напряжения и от сопротивления проводника. Строить график вольт-амперной характеристики.

Формулировать закон Ома для участка цепи, условия его применимости. Составлять уравнение, описывающее закон Ома для участка цепи, в конкретных ситуациях.

Вычислять, используя составленное уравнение, неизвестные значения величин.

Рассчитывать общее сопротивление участка цепи при последовательном и параллельном соединениях проводников, при смешанном соединении проводников. Выполнять расчёты сил токов и напряжений в различных (в том числе в сложных) электрических цепях.

Формулировать и использовать закон Джоуля-Ленца. Определять работу и мощность электрического тока, количество теплоты, выделяющейся в проводнике с током, при заданных параметрах.

Формулировать закон Ома для полной цепи, условия его применимости. Составлять уравнение, выражающее закон Ома для полной цепи, в конкретных ситуациях. Рассчитывать, используя составленное уравнение, неизвестные величины. Измерять значение электродвижущей силы, напряжение и силу тока на участке цепи с помощью вольтметра, амперметра и цифровых датчиков напряжения и силы тока. Соблюдать правила техники безопасности при работе с источниками тока.

Работать в паре, группе при выполнении практических заданий. Находить в литературе и Интернете информацию о связи электромагнитного взаимодействия с химическими реакциями и биологическими процессами, об использовании электрических явлений живыми организмами и т. д.

Готовить презентации и сообщения по изученным темам (возможные темы представлены в учебнике). Выполнять дополнительные исследовательские работы по изученным темам (возможные темы представлены в учебнике и в разделе «Содержание курса физики» данной программы.

	<p><i>Электрический ток в различных средах</i></p> <p>Электрический ток в проводниках, электролитах, полупроводниках, газах и вакууме.</p> <p>Сверхпроводимость.</p> <p>Контрольная работа № 3 по теме: «Электродинамика»</p>	4	<p>Объяснять теорию проводимости р-п перехода. Перечислять основные свойства р -п - перехода.</p> <p>Приводить примеры использования полу проводниковых приборов. Объяснять механизм образования свободных зарядов в растворах и расплавах электролитов. Описывать зависимость сопротивления электролитов от температуры. Теоретически на основании знаний о строении вещества предсказывать ход процесса электролиза. Приводить примеры и воспроизводить физические эксперименты, подтверждающие выделение на электродах вещества при прохождении электрического тока через электролит.</p> <p>Уточнять границы применимости закона Ома для описания прохождения электрического тока через электролиты. Применять знания о строении вещества для описания явления электролиза.</p> <p>Составлять уравнение, описывающее закон электролиза Фарадея, для конкретных ситуаций. Вычислять, используя составленное уравнение, неизвестные значения величин.</p> <p>Приводить примеры использования электролита. Объяснять механизм образования свободных зарядов в газах. Применять знания о строении вещества для описания явлений самостоятельного и несамостоятельного разрядов. Перечислять основные свойства и области применения плазмы. Работать в паре, группе при выполнении исследовательских работ, при осуществлении теоретических предсказаний. Готовить презентации и сообщения по изученным темам (возможные темы представлены в учебнике).</p>
	<i>Итоговая контрольная работа</i>	1	
ПОВТОРЕНИЕ		2	

11 класс

Электродинамика (продолжение) (41 ч.)

Магнитное поле (6)

Индукция магнитного поля. Действие магнитного поля на проводник с током и движущуюся заряженную частицу. Сила Ампера и сила Лоренца. Магнитный поток. Правило Ленца. Магнитные свойства вещества.

Электромагнитная индукция(7)

Закон электромагнитной индукции. Электромагнитное поле. Переменный ток. Явление самоиндукции. Индуктивность. *Энергия электромагнитного поля.*

Электромагнитные колебания. Колебательный контур.

Электромагнитные колебания(6)

Электромагнитные колебания. Колебательный контур.

Электромагнитные волны(7).

Электромагнитные волны. Диапазоны электромагнитных излучений и их практическое применение.

Оптика(15)

Геометрическая оптика. Световые лучи. Закон преломления света. *Полное внутреннее отражение*. Призма. Формула тонкой линзы. Получение изображения с помощью линзы. Волновые свойства света. Скорость света и методы ее измерения. Дисперсия света. Интерференция света. Когерентность. Дифракция света. Дифракционная решетка. Поперечность световых волн. Поляризация света. Излучение и спектры. Шкала электромагнитных волн.

Лабораторные работы

1. Наблюдение явления электромагнитной индукции - наблюдение явлений.
2. Определение показателя преломления среды - косвенные измерения.
3. Измерение фокусного расстояния собирающей и рассеивающей линз - косвенные измерения.
4. Определение длины световой волны - косвенные измерения.
5. Наблюдение волновых свойств света: дифракция, интерференция, поляризация- наблюдение явлений.
6. Наблюдение спектров - наблюдение явлений.

Основы специальной теории относительности.- 3 ч.

Инвариантность модуля скорости света в вакууме. Принцип относительности Эйнштейна. Связь массы и энергии свободной частицы. Энергия покоя.

Квантовая физика. Физика атома и атомного ядра.-17 ч.

Квантовая физика (4)

Гипотеза М. Планка. Фотоэлектрический эффект. Фотон. Корпускулярно-волновой дуализм. *Соотношение неопределенностей Гейзенберга*.

Строение атома(5)

Планетарная модель атома. Объяснение линейчатого спектра водорода на основе квантовых постулатов Бора.

Энергия связи(8)

Состав и строение атомного ядра. Энергия связи атомных ядер. Виды радиоактивных превращений атомных ядер. Закон радиоактивного распада. Ядерные реакции. Цепная реакция деления ядер. Элементарные частицы. Фундаментальные взаимодействия.

Лабораторные работы

7. Определение импульса и энергии частицы при движении в магнитном поле (по фотографиям) - косвенные измерения.

Строение Вселенной.-5 ч.

Современные представления о происхождении и эволюции Солнца и звезд. Классификация звезд. Звезды и источники их энергии. Галактика. Представление о строении и эволюции Вселенной.

Повторение-2 ч.

Повторение тем: «Электродинамика», «Основы специальной теории относительности», «Квантовая физика. Физика атома и атомного ядра».

**ТЕМАТИЧЕСКОЕ ПЛАНИРОВАНИЕ С ОПРЕДЕЛЕНИЕМ ОСНОВНЫХ ВИДОВ УЧЕБНОЙ
ДЕЯТЕЛЬНОСТИ ОБУЧАЮЩИХСЯ ПРИ ИЗУЧЕНИИ КУРСА ФИЗИКИ**

11 КЛАСС

Содержание		Кол-во часов	Основные виды деятельности обучающихся
Разделы программы	Темы, входящие в данный раздел		
Электродинамика (продолжение)- 41 ч	<p align="center"><i>Магнитное поле</i></p> <p>Индукция магнитного поля. Действие магнитного поля на проводник с током и движущуюся заряженную частицу. Сила Ампера и сила Лоренца. Магнитный поток. Правило Ленца. Магнитные свойства вещества.</p>	6	<p>Давать определение понятий: магнитное поле, индукция магнитного поля, вихревое поле, сила Ампера, сила Лоренца, ферро магнетик, домен, температура Кюри, магнитная проницаемость вещества.</p> <p>Давать определение единицы индукции магнитного поля.</p> <p>Перечислять основные свойства магнитного поля. Изображать магнитные линии постоянного магнита, прямого проводника с током, катушки с током. Наблюдать взаимодействие катушки с током и магнита, магнитной стрелки и проводника с током, действие магнитного поля на движущуюся заряженную частицу.</p> <p>Формулировать закон Ампера, называть границы его применимости. Определять направление линий индукции магнитного поля с помощью правила буравчика, направление векторов силы Ампера и силы Лоренца с помощью правила левой руки. Применять закон Ампера и формулу для вычисления силы Лоренца при решении задач. Объяснять принцип работы циклотрона и масс спектрографа. Перечислять типы веществ по магнитным свойствам, называть свойства диа-, пара- и ферромагнетиков. Измерять силу взаимодействия катушки с током и магнита.</p> <p>Исследовать магнитные свойства тел, изготовленных из разных материалов.</p>

			<p>Работать в паре при выполнении практических заданий, в паре и группе при решении задач. Объяснять принцип действия электроизмерительных приборов, громкоговорителя и электродвигателя. Находить в литературе и Интернете информацию о вкладе Ампера, Лоренца в изучение магнитного поля, русского физика Столетова в исследование магнитных свойств ферромагнетиков, о применении закона Ампера, практическом использовании действия магнитного поля на движущийся заряд, об ускорителях элементарных частиц, о вкладе российских учёных в создание ускорителей элементарных частиц, в том числе в Объединённом институте ядерных исследований (ОИЯИ) в г. Дубне и на андронном коллайдере в ЦЕРНе; об использовании ферромагнетиков, о магнитном поле Земли.</p> <p>Готовить презентации и сообщения по из учебным темам (возможные темы представ лены в учебнике.)</p>
	<p><i>Электромагнитная индукция</i></p> <p>Закон электромагнитной индукции. Электромагнитное поле. Переменный ток. Явление самоиндукции. Индуктивность. <i>Энергия электромагнитного поля.</i> Электромагнитные колебания. Колебательный контур.</p> <p>Лабораторная работа №1 «Наблюдение явления электромагнитной индукции - наблюдение явлений»</p>	<p>7</p>	<p>Давать определение понятий: явление электромагнитной индукции, магнитный поток, ЭДС индукции, индуктивность, самоиндукция, ЭДС самоиндукции.</p> <p>Распознавать, воспроизводить, наблюдать явление электромагнитной индукции, показывать причинно-следственные связи при наблюдении явления. Наблюдать и анализировать эксперименты, демонстрирующие правило Ленца. Формулировать правило Ленца, закон электромагнитной индукции, называть границы его применимости. Исследовать явление электромагнитной индукции.</p> <p>Перечислять условия, при которых возникает индукционный ток в замкнутом контуре, катушке. Определять роль железного сердечника в катушке. Изображать графически внешнее и индукционное магнитные поля. Определять направление индукционного тока в конкретной ситуации. Объяснять возникновение вихревого электрического поля и</p>

			<p>электромагнитного поля. Описывать процесс возникновения ЭДС индукции в движущихся проводниках. Представлять трогенератора микрофона. Работать в паре и группе при выполнении практических заданий, планировать эксперимент. Перечислять примеры использования явления электромагнитной индукции. Распознавать, воспроизводить, наблюдать явление самоиндукции, показывать при чинно-следственные связи при наблюдении явления. Формулировать закон самоиндукции, называть границы его применимости. Проводить аналогию между самоиндукцией и инертностью. Определять зависимость индуктивности катушки от её длины и площади витков. Определять в конкретной ситуации значения: магнитного потока, ЭДС индукции, ЭДС индукции в движущихся проводниках, ЭДС самоиндукции, индуктивность, энергию электромагнитного поля. Находить в литературе и Интернете информацию об истории открытия явления электромагнитной индукции, о вкладе в изучение этого явления российского физика э. х. Ленца, о борьбе с проявлениями электромагнитной индукции и её использовании в промышленности. Готовить презентации и сообщения по изученным темам (возможные темы представлены в учебнике).</p>
	<p><i>Электромагнитные колебания.</i></p> <p>Электромагнитные колебания. Колебательный контур.</p> <p>Контрольная работа №1 «Магнитное поле. Элекромагнитные колебания»</p>	<p>6</p>	<p>Давать определение понятий: колебания, колебательная система, механические колебания, гармонические колебания, свободные колебания, затухающие колебания вынужденные колебания, резонанс, смещение, амплитуда, период, частота, собственная частота, фаза. Называть условия возникновения колебаний. Приводить примеры колебательных систем. Описывать модели «пружинный маятник» «математический маятник». Перечислять виды колебательного движения, их свойства. Распознавать, воспроизводить, наблюдать гармонические колебания, свободные колебания,</p>

		<p>затухающие колебания, вынужденные колебания, резонанс.</p> <p>Перечислять способы получения свободных и вынужденных механических колебаний.</p> <p>Составлять уравнение механических колебаний, записывать его решение. Определять по уравнению колебательного движения параметры колебаний.</p> <p>Представлять графически зависимость смещения, скорости и ускорения от времени при колебаниях математического и пружинного маятников. Определять по графику характеристики колебаний: амплитуду, период и частоту.</p> <p>Изображать графически зависимость амплитуды вынужденных колебаний от частоты вынуждающей силы. Анализировать изменение данного графика при изменении трения в системе.</p> <p>Вычислять в конкретных ситуациях значения периода колебаний математического и пружинного маятника, энергии маятника.</p> <p>Объяснять превращения энергии при колебаниях математического маятника и груза а пружине. Исследовать зависимость периода колебаний математического маятника от его длины, массы и амплитуды колебаний.</p> <p>Исследовать зависимость периода колебаний груза на пружине от массы груза жёсткости пружины. Работать в паре и группе при решении задач и выполнении практических заданий, исследований, планировать эксперимент. Вести дискуссию на тему «Роль резонанса в технике и быту».</p> <p>Находить в литературе и Интернете информацию об использовании механических колебаний в приборах геологоразведки, часах, других устройствах.</p> <p>Давать определение понятий: электромагнитные колебания, колебательный контур, свободные электромагнитные колебания, автоколебательная система, вынужденные электромагнитные колебания, переменный электрический ток, активное сопротивление, индуктивное сопротивление, ёмкостное</p>
--	--	--

		<p>сопротивление, полное сопротивление цепи переменного тока, действующее значение силы тока действующее значение напряжения, трансформатор, коэффициент трансформации. Изображать схему колебательного контура и описывать принцип его работы.</p> <p>Распознавать, воспроизводить, наблюдать свободные электромагнитные колебания вынужденные электромагнитные колебания, резонанс в цепи переменного тока.</p> <p>Анализировать превращения энергии в колебательном контуре при электромагнитных колебаниях. Представлять в виде графиков зависимость электрического заряда, силы тока и напряжения от времени при свободных электромагнитных колебаниях. Определять по графику колебаний характеристики: амплитуду, период и частоту. Проводить аналогию между механическими и электромагнитными колебаниями, записывать формулу Томсона.</p> <p>Вычислять с помощью формулы Томсона период и частоту свободных электромагнитных колебаний. Определять период, частоту, амплитуду колебаний в конкретных ситуациях.</p> <p>Исследовать электромагнитные колебания. Перечислять свойства автоколебаний, автоколебательной системы. Приводить примеры автоколебательных систем, использования автоколебаний.</p> <p>Объяснять принцип получения переменного тока, устройство генератора переменного тока. Называть особенности переменного электрического тока на участке цепи с резистором. Называть особенности переменного электрического тока на участке цепи с конденсатором. Называть особенности переменного электрического тока на участке цепи с катушкой индуктивности. Записывать закон Ома для цепи переменного тока. Находить значения силы тока, напряжения, активного</p>
--	--	--

			<p>сопротивления, индуктивного сопротивления, ёмкостного сопротивления, полного сопротивления цепи переменного тока в конкретных ситуациях. Вычислять значения мощности, выделяющейся в цепи переменного тока, действующие значения тока и напряжения. Называть условия возникновения резонанса в цепи переменного тока. Описывать устройство, принцип действия и применение трансформатора. Вычислять коэффициент трансформации в конкретных ситуациях. Находить в литературе и Интернете информацию о получении, передаче и использовании переменного тока, об истории создания и применении трансформаторов, использовании резонанса в цепи переменного тока и о борьбе с ним, успехах и проблемах электроэнергетики. Составлять схемы преобразования энергии на ТЭЦ и ГЭС, а также схему передачи и потребления электроэнергии, называть основных потребителей электроэнергии. Перечислять причины потерь энергии и возможности для повышения эффективности её использования. Вести дискуссию о пользе и вреде электростанций, аргументировать свою позицию, уметь выслушивать мнение других участников. Готовить презентации и сообщения по изученным темам (возможные темы представлены в учебнике).</p>
	<p><i>Электромагнитные волны.</i></p> <p>Электромагнитные волны. Диапазоны электромагнитных излучений и их практическое применение.</p>	<p>7</p>	<p>Определение понятий: электромагнитное поле, вихревое электрическое поле, электромагнитные волны, скорость волны, длина волны, фаза волны, волновая поверхность, фронт волны, луч, плотность потока излучения, точечный источник излучения, отражение, преломление, поглощение, интерференция, дифракция, поперечность, поляризация электромагнитных волн, радиосвязь, радиолокация, амплитудная модуляция, детектирование. Объяснять взаимосвязь переменных электрического и магнитного полей. Рисовать схему распространения электромагнитной волны. Перечислять</p>

			<p>свойства и характеристики электромагнитных волн. Обменять процессы в открытом колебательном контуре, принцип излучения и интеграции электромагнитных волн. Распознавать, наблюдать электромагнитные волны, излучение, приём, отражение, преломление, поглощение, интерференцию, дифракцию и поляризацию электромагнитных волн. Вычислять в конкретных ситуациях значения характеристик волн: скорости, частоты, длины волны, разности фаз, глубину аудиолокации. Сравнить механические и электромагнитные волны. Объяснять принципы радиосвязи и телевидения. Объяснять принципы осуществления процессов модуляции и детектирования. Изображать принципиальные схемы радиопередатчика и радиоприёмника. Осуществлять радиопередачу и радиоприём. Объяснять принципы передачи изображения телепередатчиком и принципы, и изображения телевизором.</p> <p>. Называть и описывать современные средства связи. Выделять роль А. С. Попова в изучении электромагнитных волн и создании радиосвязи. Относиться с уважением к учёным и их открытиям. Обосновывать важность открытия электромагнитных волн для развития науки. Находить в литературе и Интернете информацию, позволяющую ответить на поставленные вопросы по теме. Работать в паре и группе при решении задач и выполнении практических заданий. Находить в литературе и Интернете информацию о возбуждении, передаче и использовании электромагнитных волн, об опытах Герца и их значении.</p> <p>Вести дискуссию о пользе и вреде использования человеком электромагнитных волн, аргументировать свою позицию, уметь выслушивать мнение других участников.</p> <p>Готовить презентации и сообщения по изученным темам</p>
	<i>Оптика.</i>	15	Давать определение понятий: свет, геометрическая оптика,

Геометрическая оптика. Световые лучи. Закон преломления света. *Полное внутреннее отражение*. Призма. Формула тонкой линзы. Получение изображения с помощью линзы. Волновые свойства света. Скорость света и методы ее измерения. Дисперсия света. Интерференция света. Когерентность. Дифракция света. Дифракционная решетка. Поперечность световых волн. Поляризация света. Излучение и спектры. Шкала электромагнитных волн.

Лабораторная работа №2. Определение показателя преломления среды - косвенные измерения.

Лабораторная работа №3. Измерение фокусного расстояния собирающей и рассеивающей линз - косвенные измерения.

Лабораторная работа № 4.

световой луч, скорость света, отражение света, преломление света, полное отражение света, угол падения, угол отражения, угол преломления, относительный показатель преломления, абсолютный

Показатель преломления, линза, фокусное расстояние линзы, оптическая сила линзы, дисперсия света, интерференция света, дифракция света, дифракционная решётка, поляризация света, естественный свет, плоскополяризованный свет.

Описывать методы измерения скорости света. Перечислять свойства световых волн.

Распознавать, воспроизводить, наблюдать распространение световых волн, отражение, преломление, поглощение, дисперсию, интерференцию, дифракцию и поляризацию световых волн. Формулировать принцип Гюйгенса, законы отражения и преломления света, границы их применимости. Строить ход луча в плоскопараллельной пластине, треугольной призме, поворотной призме, оборачивающей призме, тонкой линзе. Строить изображение предмета в плоском зеркале, в тонкой линзе.

Перечислять виды линз, их основные характеристики - оптический центр, главная оптическая ось, фокус, оптическая сила. Определять в конкретной ситуации значения угла падения, угла отражения, угла преломления, относительного показателя преломления, абсолютного показателя преломления, скорости света в среде, фокусного расстояния, оптической силы линзы, увеличения линзы, периода дифракционной решётки, положения интерференционных и дифракционных максимумов и минимумов.

Записывать формулу тонкой линзы, рассчитывать в конкретных ситуациях с её помощью неизвестные величины. Объяснять принцип коррекции зрения с помощью очков.

Экспериментально определять показатель преломления среды,

Определение длины световой волны- косвенные измерения.

Лабораторная работа № 5.

Наблюдение волновых свойств света: дифракция, интерференция, поляризация- наблюдение явлений

Лабораторная работа №. 6.

Наблюдение спектров- наблюдение явлений.

Контрольная работа №2

«Электромагнитные волны. Оптика»

фокусное расстояние собирающей и рассеивающей линз, длину световой волны с помощью дифракционной решётки, оценивать информационную ёмкость компакт-диска (CD).

Перечислять области применения интерференции света, дифракции света, поляризации света. Исследовать зависимость угла преломления от угла падения, зависимость расстояния от линзы до изображения от расстояния от линзы до предмета. Проверять гипотезы: угол преломления прямо пропорционален углу падения, при плотном сложении двух линз оптические силы складываются. Конструировать модели телескопа и/или микроскопа. Работать в паре и группе при выполнении практических заданий, выдвижении гипотез, разработке методов проверки гипотез.

Планировать деятельность по выполнению и выполнять исследования зависимости между физическими величинами, экспериментальную проверку гипотезы.

Находить в литературе и Интернете информацию о биографиях И. Ньютона, Х. Гюйгенса, Т. Юнга, О. Френеля, об их научных работах, о значении их работ для современной науки.

Высказывать своё мнение о значении научных открытий И работ по оптике И. Ньютона, Х. Гюйгенса, Т. Юнга, О. Френеля.

Воспринимать, анализировать, перерабатывать и предъявлять информацию в соответствии с поставленными задачами.

Выделять основные положения корпускулярной и волновой теорий света. Участвовать в обсуждении этих теорий и современных взглядов на природу света.

Указывать границы применимости геометрической оптики.

Готовить презентации и сообщения по изученным темам (возможные темы представлены в учебнике) Давать определение понятий: тепловое излучение, электролюминесценция, катодолуминесценция, хемилуминесценция, фотолуминесценция, сплошной спектр, линейчатый спектр,

полосатый спектр, спектр поглощения, спектральный анализ.
Гипотез, разработке методов проверки гипотез.
Планировать деятельность по выполнению и выполнять исследования зависимости между физическими величинами, экспериментальную проверку гипотезы.
Находить в литературе и Интернете информацию о биографиях И. Ньютона, Х. Гюйгенса, Т. Юнга, О. Френеля, об их научных работах, о значении их работ для современной науки.
Высказывать своё мнение о значении научных открытий и работ по оптике И. Ньютона, Х. Гюйгенса, Т. Юнга, О. Френеля.
Воспринимать, анализировать, перерабатывать и предъявлять информацию в соответствии с поставленными задачами.
Выделять основные положения корпускулярной и волновой теорий света. Участвовать в обсуждении этих теорий и современных взглядов на природу света. Указывать границы применимости геометрической оптики. Готовить презентации и сообщения по из ученным темам (возможные темы представлены в учебнике) Перечислять виды спектров.
Распознавать, воспроизводить, наблюдать сплошной спектр, линейчатый спектр, полосатый спектр, спектр излучения и поглощения. Изображать, объяснять и анализировать кривую зависимости распределения энергии в спектре абсолютно чёрного тела. Перечислять виды электромагнитных излучений, их источники, свойства, применение. Использовать шкалу электромагнитных волн. Сравнить свойства электромагнитных волн разных диапазонов.

<p>Основы специальной теории относительности .-3 ч.</p>	<p><i>Элементы СТО</i> Инвариантность модуля скорости света в вакууме. Принцип относительности Эйнштейна. Связь массы и энергии свободной частицы. Энергия покоя.</p>	<p>3</p>	<p>Давать определение понятий: событие, постулат, собственная инерциальная система отсчёта, собственное время, собственная длина тела, масса покоя, инвариант, энергия покоя. Объяснять противоречия между классической механикой и электродинамикой Максвелла и причины появления СТО. Формулировать постулаты СТО. Формулировать выводы из постулатов СТО и объяснять релятивистские эффекты сокращения размеров тела и замедления времени между двумя событиями с точки зрения движущейся системы отсчёта. Анализировать формулу релятивистского закона сложения скоростей. Проводить мысленные эксперименты, подтверждающие постулаты СТО и их следствия. Находить в конкретной ситуации значения скоростей тел в СТО, интервалов времени между событиями, длину тела, энергию покоя частицы, полную энергию частицы, релятивистский импульс частицы. Записывать выражение для энергии покоя и полной энергии частиц. Излагать суть принципа соответствия. Находить в литературе и Интернете информацию о теории эфира, об экспериментах, которые привели к созданию СТО, об относительности расстояний и промежутков времени, о биографии А. Эйнштейна. Высказывать своё мнение о значении СТО для современной науки. Готовить презентации и сообщения по изученным темам</p>
<p>Квантовая физика. Физика атома и атомного ядра.-17 ч.</p>	<p><i>Квантовая физика</i> Гипотеза М. Планка. Фотоэлектрический эффект. Фотон. Корпускулярно-волновой дуализм. <i>Соотношение неопределенностей Гейзенберга.</i></p>	<p>4</p>	<p>Давать определение понятий: фотоэффект, квант, ток насыщения, задерживающее напряжение, работа выхода, красная граница фотоэффекта. Формулировать предмет и задачи квантовой физики. Распознавать, наблюдать явление фотоэффекта. Описывать опыты Столетова. Формулировать гипотезу Планка о квантах, законы фотоэффекта. Анализировать законы фотоэффекта. Записывать и составлять в конкретных ситуациях уравнение Эйнштейна для фотоэффекта и находить с</p>

			<p>его помощью неизвестные величины. Вычислять в конкретных ситуациях значения максимальной кинетической энергии фотоэлектронов, скорости фотоэлектронов, работы выхода, запирающего напряжения, частоты и длины волны, соответствующих красной границе фотоэффекта. Приводить примеры использования фотоэффекта. Объяснять суть корпускулярно-волнового дуализма. Описывать опыты Лебедева по измерению давления света и опыты Вавилова по оптике. Описывать опыты по дифракции электронов. Формулировать соотношение неопределённостей Гейзенберга и объяснять его суть. Находить в литературе и Интернете информацию о работах Столетова, Лебедева, Вавилова, Планка, Комптона, де Бройля. Выделять роль российских учёных в исследовании свойств света.</p> <p>Приводить примеры биологического и химического действия света. Готовить презентации и сообщения -по изученным темам (возможные темы представлены в учебнике). Давать определение понятий: атомное Ядро, энергетический уровень, энергия ионизации, спонтанное излучение света, вынужденное излучение света. Описывать опыты Резерфорда.</p>
	<p>Строение атома</p> <p>Планетарная модель атома. Объяснение линейчатого спектра водорода на основе квантовых постулатов Бора.</p>	<p>5</p>	<p>Описывать и сравнивать модели атома Томсона и Резерфорда. Рассматривать, исследовать и описывать линейчатые спектры. Формулировать квантовые постулаты Бора. Объяснять линейчатые спектры атома водорода на основе квантовых постулатов Бора.</p> <p>Рассчитывать в конкретной ситуации частоту и длину волны испускаемого фотона при переходе атома из одного стационарного состояния в другое, энергию ионизации атома, вычислять значения радиусов стационарных орбит электронов в атоме. Описывать устройство и объяснять принцип действия лазеров. Находить в литературе и Интернете сведения о фактах, подтверждающих сложное строение атома, о работах</p>

			<p>учёных по созданию модели строения атома, получению вынужденного излучения, о применении лазеров в науке, медицине, промышленности, быту. Выделять роль российских учёных в создании и использовании лазеров. Готовить презентации и сообщения по изученным темам (возможные темы представлены в учебнике).</p>
	<p>Энергия связи</p> <p>Состав и строение атомного ядра. Энергия связи атомных ядер. Виды радиоактивных превращений атомных ядер. Закон радиоактивного распада. Ядерные реакции. Цепная реакция деления ядер. Элементарные частицы. Фундаментальные взаимодействия.</p> <p>Лабораторная работа №7. «Определение импульса и энергии частицы при движении в магнитном поле (по фотографиям) - косвенные измерения»</p>	<p>8</p>	<p>Давать определения понятий: массовое число, нуклоны, ядерные силы, виртуальные частицы, дефект масс, энергия связи, удельная энергия связи атомных ядер, радиоактивность, активность радиоактивного вещества, период полураспада, искусственная радиоактивность, ядерные реакции, энергетический выход ядерной реакции, цепная ядерная реакция, коэффициент размножения нейтронов, критическая масса, реакторы-размножители, термоядерная реакция. Сравнить свойства протона и нейтрона. Описывать протонно-нейтронную модель ядра. Определять состав ядер различных элементов с помощью таблицы Менделеева. Изображать и читать схемы атомов. Сравнить силу электрического отталкивания протонов и силу связи нуклонов в ядре. Перечислять и описывать свойства ядерных сил. Объяснять обменную модель взаимодействия. Вычислять дефект масс, энергию связи и удельную энергию связи конкретных атомных ядер. Анализировать связь удельной энергии связи с устойчивостью ядер. Перечислять виды радиоактивного распада атомных ядер. Сравнить свойства альфа-, бета- и гамма-излучений. Записывать правила смещения при радиоактивных распадах. Определять элементы,</p>

	<p>Закон радиоактивного распада. Ядерные реакции. Цепная реакция деления ядер. Элементарные частицы. Фундаментальные взаимодействия. Контрольная работа №3 «Квантовая физика»</p>	<p>образующиеся в результате радиоактивных распадов. Записывать, объяснять закон радиоактивного распада, указывать границы его применимости. Определять в конкретных ситуациях число нераспавшихся ядер, число распавшихся ядер, период полураспада, активность вещества. Перечислять и описывать методы наблюдения и регистрации элементарных частиц. Наблюдают треки альфа-частиц в камере Вильсона. Регистрировать ядерные излучения с помощью счётчика Гейгера. Определять импульс и энергию частицы при движении в магнитном поле (по фотографиям). Записывать ядерные реакции. Определять продукты ядерных реакций. Рассчитывать энергетический выход ядерных реакций Описывать механизмы деления ядер и цепной ядерной реакции. Сравнить ядерные и термоядерные реакции. Объяснить принципы устройства и работы ядерных реакторов. Суждения преимуществ и недостатков ядерной энергетики. Анализировать опасность ядерных излучений для живых организмов. Находить в литературе и Интернете сведения об открытии протона, нейтрона, радиоактивности, о получении и использовании радиоактивных изотопов, новых химических элементов. Выделять роль российских учёных в исследованиях атомного ядра, открытии спонтанного деления ядер урана, развитии ядерной энергетики, создании новых изотопов в ОИЯИ (Объединённый институт ядерных исследований в г. Дубне). Готовить презентации и сообщения по изученным темам (возможные темы представлены в учебнике) Давать определение понятиям: аннигиляция, лептоны, адроны, кварк, глюон. Перечислять основные свойства элементарных частиц. Выделять группы элементарных частиц. Перечислять законы сохранения,</p>
--	---	--

			<p>которые выполняются при превращениях частиц. Описывать процессы аннигиляции частиц и античастиц и рождения электрон-позитронных пар. Называть и сравнивать виды фундаментальных взаимодействий.</p> <p>Описывать современную физическую картину мира. Готовить презентации и сообщения по изученным темам (возможные темы представлены в учебнике)</p>
<p>Строение Вселенной.- 5ч.</p>	<p><i>Строение Вселенной</i></p> <p>Современные представления о происхождении и эволюции Солнца и звезд. Классификация звезд. Звезды и источники их энергии. Галактика. Представление о строении и эволюции Вселенной.</p>	<p>5</p>	<p>Давать определение понятий: небесная сфера, эклиптика, небесный экватор, полюс мира, ось мира, круг склонения, прямое восхождение, склонение, параллакс, парсек, астрономическая единица, перигелий, афелий, солнечное затмение, лунное затмение, планеты земной группы, планеты гиганты, астероид, метеор, метеорит, фотосфера, светимость, протуберанец, пульсар, нейтронная звезда, чёрная дыра, протозвезда, сверхновая звезда, галактика, квазар, красное смещение, теория Большого взрыва, возраст Вселенной.</p> <p>Наблюдать Луну и планеты в телескоп. Выделять особенности системы Земля-Луна. Распознавать, моделировать, наблюдать лунные и солнечные затмения. Объяснять приливы и отливы. Формулировать и записывать законы Кеплера. Описывать строение Солнечной системы. Перечислять планеты и виды малых тел. Описывать строение Солнца.</p> <p>Наблюдать солнечные пятна. Соблюдать правила безопасности при наблюдении Солнца.</p> <p>Перечислять типичные группы звёзд, основные физические характеристики звёзд.</p> <p>Описывать эволюцию звёзд от рождения до смерти. Называть самые яркие звёзды и созвездия.</p> <p>Перечислять виды галактик, описывать состав и строение галактик. Выделять Млечный Путь среди других галактик. Определять место Солнечной системы в Галактике.</p> <p>Оценивать порядок расстояний до космических объектов.</p>

			<p>Описывать суть красного смещения и его использование при изучении галактик.</p> <p>При водить краткое изложение теории Большого взрыва и теории расширяющейся Вселенной.</p> <p>Объяснять суть понятий «тёмная материя» и «тёмная энергия».</p> <p>Приводить примеры использования законов физики для объяснения природы космических объектов.</p> <p>Работать в паре и группе при выполнении практических заданий.</p> <p>Использовать Интернет для поиска изображений космических объектов и информации об их особенностях.</p> <p>Участвовать в обсуждении известных космических исследований. Выделять советские и российские достижения в области космонавтики и исследования космоса. Относиться с уважением к российским учёным и космонавтам. Находить в литературе и Интернете сведения на заданную тему. Готовить презентации и сообщения по изученным темам.</p>
Повторение 2 часа		2	

№п/п	Наименование раздела и тем	Часы учебного времени	Плановые сроки прохождения	Фактические сроки прохождения	Вид деятельности обучающихся	Воспитательный компонент
Магнитное поле (5 часов)						
1	Водный инструктаж по ТБ. Магнитное поле	1			Вычислять силы, действующие на проводник с током в магнитном поле. Объяснять принцип действия электродвигателя. Вычислять силы, действующие на электрический заряд, движущийся в магнитном поле.	воспитание убежденности в необходимости обосновывать высказываемую позицию, воспитание готовности к морально-этической оценке использования научных достижений; уважения к творцам науки и техники, обеспечивающим ведущую роль физики в создании современного мира техники.
2	Вектор магнитной индукции. Сила Ампера	1				
3	Лабораторная работа №1 «Наблюдение действия магнитного поля на ток»					
4	Модуль вектора магнитной индукции	1				
5	Действие магнитного поля на движущийся заряд. Сила Лоренца.	1				
6	Магнитные свойства вещества	1				
7	Электромагнитная индукция. Магнитный поток. Правило Ленца	1				

8	Закон электромагнитной индукции. Электромагнитное поле	1				
9	Лабораторная работа №2 «Исследование явления электромагнитной индукции»	1				
10	Самоиндукция. Индуктивность. Энергия магнитного поля тока	1				воспитание готовности к морально-этической оценке использования научных достижений
11	Контрольная работа игра по теме «Основы электродинамики»	1				
Колебания и волны (16 часов)						
Механические колебания (3 часа)						
12	Свободные колебания. Математический и пружинный маятники.	1				
13	Превращение энергии при колебаниях. Характеристики	1			Знать понятие свободных и вынужденных колебаний. Условия их	воспитание готовности к морально-этической оценке использования научных достижений.

	колебательного движения. Вынужденные колебания. Резонанс				возникновения. Знать характер и условия возникновения движений. Знать характеристики колебательного движения	
14	Лабораторная работа №3 «Определение ускорения свободного падения при помощи маятника»	1			Знать характеристики колебательного движения, уметь определять ускорение свободного падения	
Электромагнитные колебания (7 часов)						
15	Свободные и вынужденные колебания. Колебательный контур	1			Давать определение понятий: электромагнитные колебания, колебательный контур	
16	Период свободных электрических колебаний. Переменный электрический ток	1			Знать характеристики колебательного движения	
17	Действующие значения силы тока и напряжения	1			Знать понятие действующего значения силы тока, напряжения	
18	Резонанс в электрической цепи	1			Иметь представление о резонансе в колебательном контуре. Представлять, какую	

					роль играет колебательный контур в радиоприеме. Иметь представление об автоколебательных системах.	
19	Трансформаторы	1			Знать принципиальное устройство генератора. Понимать принцип действия трансформатора	
20	Производство и использование электроэнергии	1			Понимать принципы передачи и производства электрической энергии. Знать области использования электрической энергии	воспитание готовности к морально-этической оценке использования научных достижений
21	Контрольная работа по теме «Электромагнитные колебания»	1			знание основных понятий и формул, умение применять их при решении задач	
22	Механические волны. Поперечные и продольные	1			знать смысл понятий длина, скорость волны, поперечная волна, продольная волна	
23	Энергия волны	1			Уметь определять энергию волны	
Электромагнитные волны (4 часа)						
24	Электромагнитное поле. Электромагнитные	1			Понимать процессы в опытах Герца.	

	волны					
25	Вихревое электрическое поле	1			Представлять процесс получения электромагнитных волн. Представлять идеи теории Максвелла	
26	Диапазоны электромагнитных излучений и их практическое применение	1			Знать понимать смысл физических понятий , принцип распространения волн. Называть диапазоны длин волн для каждого участка	
27	Изобретение радио А.С.Поповым. Принципы радиосвязи.	1			Различать виды радиосвязи. Усвоить принципы радиопередачи и радиоприема..	Воспитание уважения к творцам науки и техники, обеспечивающим ведущую роль физики в создании современного мира техники.
Оптика (13 часов)						
28	Закон отражения света	1			Объяснять процесс отражения. Формулировать принцип Гюйгенса и его уточнением Френелем. Объяснять полное внутреннее отражение.	уважительно относиться к мнению оппонента, сотрудничать в процессе совместного выполнения задач.
29	Закон преломления света. Полное отражение.	1			Объяснять процесс преломления. Понимать физический смысл показателя преломления света	
30	Лабораторная	1			Определять показатель	

	работа №4 «Измерение показателя преломления стекла»				преломления	
31	Линза. Построение изображений в линзе.	1			Распознавать рассеивающие и собирающие линзы. Находить фокусное расстояние и оптическую силу линзы.	
32	Формула тонкой линзы. Увеличение линзы.	1			Строить изображения в линзах. Знать формулу тонкой линзы. Применять ее для решения задач.	уважительно относиться к мнению оппонента, сотрудничать в процессе совместного выполнения задач.
33	Лабораторная работа № 5 «Определение фокусного расстояния и оптической силы линзы»	1			Уметь определять фокусное расстояние и оптическую силу линзы	
34	Дисперсия света. Интерференция света.	1			Знать применения интерференции. Объяснять проявления дисперсии. Объяснять цвет тел с точки зрения Ньютона. Определять различие в скоростях света.	Воспитание уважения к творцам науки и техники, обеспечивающим ведущую роль физики в создании современного мира техники
35	Дифракция света.	1			Представлять явление	

	Дифракционная решетка				дифракции. Представлять устройство и применение дифракционной решетки.	
36	Лабораторная работа №6 «Определение длины световой волны»	1			Использовать дифракционную решетку для измерения длины волны.	
37	Поперечность световых волн. Поляризация света.	1			Иметь представление о поперечности световых волн и поляризации света	
38	Виды излучений. Источники света Спектры. Виды спектров. Спектральный анализ	1			Различать виды излучений и спектров. Описывать основные свойства, методы получения, регистрации и область применения всех диапазонов длин волн. Понимать результаты исследований различных видов излучений	
39	Тепловое излучение. Шкала электромагнитных излучений Лабораторная работа №7 «Наблюдение	1			Описывать основные свойства, методы получения, регистрации и область применения всех диапазонов длин волн. Понимать результаты	уважительно относиться к мнению оппонента, сотрудничать в процессе совместного выполнения задач.

	сплошного и линейчатого спектров»				исследований различных видов излучений	
40	Контрольная работа по теме «Оптика»	1			знание основных понятий и формул, умение применять их при решении задач	
Основы специальной теории относительности (3 часа)						
41	Принцип относительности. Постулаты теории относительности	1			Знать/понимать постулаты СТО. Знать/понимать смысл относительности времени. Знать границы применимости классической механики	Воспитание уважения к творцам науки и техники, обеспечивающим ведущую роль физики в создании современного мира техники.
42	Релятивистская динамика	1			Знать/понимать смысл релятивистских формул массы и энергии	
43	Связь массы и энергии свободной частицы. Энергия покоя.	1			Знать/понимать смысл релятивистских формул массы и энергии	
Квантовая физика (17 часов)						
Световые кванты (5 часов)						
44	Гипотеза Планка о квантах. Фотоэффект.	1			Представлять идею Планка о прерывистом характере испускания и поглощения света. Уметь вычислять энергию кванта по формуле Планка.	Воспитание уважения к творцам науки и техники, обеспечивающим ведущую роль физики в создании современного мира техники.

45	Теория фотоэффекта	1			Объяснять суть явления фотоэффекта	
46	Фотоны. Гипотеза де Бройля о волновых свойствах частиц.	1			Понимать смысл волны де Бройля. Уметь вычислять частоту, массу и импульс фотона	
47	Давление света	1			Решать задачи на вычисление давления света	
48	Контрольная работа по теме «Световые кванты»	1			знание основных понятий и формул, умение применять их при решении задач	
Атомная физика (3 часа)						
49	Строение атома. Опыты Резерфорда	1			Знать строение атома по Резерфорду	Воспитание уважения к творцам науки и техники, обеспечивающим ведущую роль физики в создании современного мира техники.
50	Постулаты Бора. Модель атома по Бору. Трудности теории Бора. Квантовая механика. Лазеры.	1			Понимать смысл постулатов Бора. Применять их при решении задач. Применять второй постулат Бора для вычисления длины волны поглощенного кванта света. Вычислять длину волны излученного фотона при переходе атома с более высокого энергетического уровня	

					на более низкий.	
51		1				
Физика атомного ядра (7 часов)						
52	Методы наблюдения и регистрации элементарных частиц	1			Представлять методы наблюдения и регистрации элементарных частиц.	уважительно относиться к мнению оппонента, сотрудничать в процессе совместного выполнения задач.
53	Лабораторная работа №8 «Определение импульса и энергии частицы при движении в магнитном поле (по фотографиям)»	1			Определять импульс и энергию частиц	
54	Открытие радиоактивности. Альфа, бета- и гамма-излучения.	1			Знать виды излучений.	
55	Радиоактивные превращения. Закон радиоактивного распада.	1			Объяснять физический смысл величины – период полураспада. Применять закон радиоактивного распада при расчете числа нераспавшихся ядер в любой момент времени.	Воспитание уважения к творцам науки и техники, обеспечивающим ведущую роль физики в создании современного мира техники.
56	Изотопы. Открытие нейтрона.	1			Приводить примеры элементарных частиц	

57	Строение атомного ядра. Ядерные силы. Энергия связи атомных ядер.	1			Решать задачи на расчет энергии связи ядер. Знать нуклонную модель ядра.	
58	Ядерные реакции. Деление ядер урана.	1			Представлять процесс деления ядра. Приводить примеры практического использования деления и атомных ядер.	
59	Цепные ядерные реакции. Ядерный реактор.	1			Знать экологические проблемы, связанные с работой атомных электростанций	Воспитание уважения к творцам науки и техники, обеспечивающим ведущую роль физики в создании современного мира техники
60	Термоядерные реакции. Применение ядерной энергии.	1			Представлять процесс синтеза ядра. Знать основные меры безопасности в освоении ядерной энергетики.	
Элементарные частицы (2 часа)						
61	Элементарные частицы.	1			Представлять применение радиоактивных изотопов. Знать о влиянии на организм радиоактивных излучений.	
62	Фундаментальные взаимодействия. Ускорители	1			Называть и сравнивать виды фундаментальных взаимодействий.	

	элементарных частиц				Описывать роль ускорителей в изучении элементарных частиц.	
63	Контрольная работа по теме: «Ядерная физика»	1			знание основных понятий и формул, умение применять их при решении задач	
Астрономия (4 часа)						
64	Видимые движения небесных тел	1			<p>пояснять физический смысл уравнения Фридмана. Классифицировать периоды эволюции Вселенной. Выступать с докладами и презентациями. Выступать с докладами и презентациями</p> <p>Оценивать возраст звезд по их массе; связывать синтез тяжелых элементов в звездах с их расположением в таблице Менделеева.</p>	
65	Природа тел Солнечной системы Законы движения планет.	1				
66	Строение и эволюция звезд. Солнце	1				
67	Галактики. Строение и эволюция Вселенной.	1				
Итоговая контрольная работа (1ч)						
68	Итоговая контрольная работа	1			знание основных понятий и формул, умение применять их при решении задач	

Формы и средства контроля в 10 классе

Для проведения контроля знаний используется сборник
А.Е.Марон, Е.А. Марон Дидактические материалы 10 класс-5-е изд., стереотип.-М.: Дрофа, 2019, . Зорин Н.И. Контрольно-измерительные материалы: 10 класс. – М.: ВАКО, 2014

№	№ урока	тема	мониторинговый инструментарий
1	Урок № 7	Контрольная работа №1 по теме «Кинематика»	Стр.89-92
2	Урок №24	Контрольная работа №2 по теме «Механика»	Стр 105-116
3	Урок № 48	Контрольная работа №3 «Молекулярная физика и термодинамика»	Стр 117-128
4	Урок № 61	Контрольная работа №4 по теме «Основы электродинамики»	Стр 133-140
5	Урок№66	Итоговая контрольная работа	Стр 84-91

Направления исследовательской и проектной деятельности обучающихся:

10 класс

1. Выращивание кристаллов медного и железного купороса в домашних условиях и определение их плотности.
2. Гидродинамика. Уравнение Бернулли.
- 3.Зарождение и развитие научного взгляда на мир.
- 4.Защита транспортных средств от атмосферного электричества.
5. Изготовление самодельных приборов для

11 класс

1. Анализ эффективности использования энергосберегающих ламп в школе и дома.
2. Беспроводная передача энергии. Влияние магнитных бурь на здоровье человека.
3. Влияние ультразвуковых и звуковых волн на рост и развитие растений.
4. Влияние электрического тока на организм человека.

демонстрации действия магнитного поля на проводник с током.

6. Измерение времени реакции человека на звуковые и световые сигналы.
7. Измерение силы, необходимой для разрыва нити.
8. Выращивание кристаллов.
9. Определение спектральных границ чувствительности человеческого глаза с помощью дифракционной решетки.
10. Изготовление и испытание модели телескопа.
11. Определение КПД солнечной батареи
12. Магнитные поля, их измерения и воздействие на живые организмы.
13. Полупроводники, их прошлое и будущее.
14. Неньютоновская жидкость
15. Об опытной определении удельной теплоты парообразования воды.

5. Зависимость массы воздуха в комнате от температуры и атмосферного давления.
6. Из истории открытия радиоактивности.
7. Измерение времени реакции подростков и взрослых.
8. Исследование радиационного фона γ - излучения на приусадебном участке.
9. Исследование теплопроводности различных материалов.
10. Исследование шумового фона в помещении и на улице
11. История развития электрического освещения.
12. Кристаллические и аморфные тела. Дефекты в кристаллах.
13. Насыщенные и ненасыщенные пары.
14. Влажность воздуха и ее измерение.
15. Современная энергетика и перспективы ее развития.

Учебно-методическое и материально-техническое обеспечение образовательного процесса

Учебно-методический комплект, используемый для реализации рабочей программы:

1. Физика. Рабочие программы. Предметная линия учебников серии "Классический курс". 10–11 классы: учеб. пособие для общеобразоват. организаций: базовый и углубл. уровни / А.В. Шаталина. — М.: Просвещение, 2017.
2. Физика. 10 класс: учеб. для общеобразоват. организаций с прил. на электрон. носителе: базовый уровень / Г.Я. Мякишев, Б.Б. Буховцев, Н.Н. Сотский; под ред. Н.А. Парфентьевой. — М.: Просвещение, 2020.
3. Физика. 11 класс: учеб. для общеобразоват. организаций с прил. на электрон. носителе: базовый уровень / Г.Я. Мякишев, Б.Б. Буховцев, В.М. Чаругин; под ред. Н.А. Парфентьевой. — М.: Просвещение, 2020.

4. Сборник задач по физике. 10–11 классы: пособие для учащихся общеобразоват. учреждений: базовый и профильный уровни / Н.А. Парфентьева. — М.: Просвещение, 2010.
5. Физика. "Конструктор" самостоятельных и контрольных работ. 10–11 классы: пособие для учителей общеобразоват. учреждений / С.М. Андрущечкин, А.С. Слухаевский. — М.: Просвещение, 2010.
6. Физика. Поурочные разработки. 10 класс: пособие для общеобразоват. организаций / Ю.А. Сауров. — М.: Просвещение, 2015.
7. Физика. Поурочные разработки. 10 класс: пособие для общеобразоват. организаций: базовый и углубл. уровни / Ю.А. Сауров. — М.: Просвещение, 2017.

Литература:

1. Федеральный закон от 29.12.2012 № 273-ФЗ "Об образовании в Российской Федерации".
2. ФГОС СОО (Утвержден приказом Министерства образования и науки Российской Федерации от 17 мая 2012 г. № 413).
3. Физика. Задачник. 10–11 кл.: пособие для общеобразоват. учреждений / А.П. Рымкевич. — М.: Дрофа, 2019.
4. Сборник задач по физике: 10–11 классы / О.И. Громцева. — М.: Издательство "Экзамен", 2015.
5. Тематические контрольные и самостоятельные работы по физике. 10 класс / О.И. Громцева. — М.: Издательство "Экзамен", 2012.
6. Тематические контрольные и самостоятельные работы по физике. 11 класс / О.И. Громцева. — М.: Издательство "Экзамен", 2012.
7. Качественные задачи по физике в средней школе. Пособие для учителей / М.Е. Тульчинский. — М.: Просвещение, 1972.

Технические средства обучения и наглядные пособия:

1. ТСО (компьютер, мультимедийный проектор, экран)
2. Таблицы (7кл – 11кл)
3. Комплект электронных пособий по курсу физики
4. Набор учебно-познавательной литературы
5. Дидактический материал
6. Оборудование для проведения лабораторных работ
7. Оборудование для проведения демонстрационного эксперимента
8. Справочники и энциклопедии по физике и астрономии